


LXVII

LEGISLATURA  
DURANGO



## INTRODUCCIÓN

El H. Congreso del Estado tiene como misión el iniciar, discutir, y aprobar las normas jurídicas de carácter general, impersonal y abstracto de aplicación en nuestro Estado, además de cumplir con funciones de carácter deliberativo, fiscalización, control y jurisdiccionales.

La visión del H. Congreso del Estado es fortalecerse como un espacio de representación plural, autónomo en sus decisiones para la conformación de un marco jurídico que contribuya a fortalecer la gobernabilidad, el bienestar y la seguridad de la sociedad, todo ello en un contexto de transparencia en el ejercicio gubernamental.

La función que desempeña esta Soberanía en el esquema de la división del poder público es un factor fundamental para la consolidación del estado de derecho y la armonía del sistema jurídico estadual. Con ello los ciudadanos destinatarios de las leyes encuentran como resultado de la actividad legislativa el principio fundamental del respeto e impulso al fortalecimiento a las garantías sociales.

Todo lo anterior, se lleva a cabo en un contexto de:

Responsabilidad y compromiso con la sociedad.

Objetividad e imparcialidad en el desarrollo de sus atribuciones.

Eficiencia y mejora continua en el desarrollo de los procesos legislativos, parlamentarios y administrativos.

Transparencia en el funcionamiento del H. Congreso en su conjunto.

El Presupuesto de Egresos de este Órgano integrante del Poder Legislativo es aprobado por la propia Cámara de Diputados.

Conforme al Presupuesto de Egresos para el ejercicio fiscal de 2017, al H. Congreso del Estado le fueron autorizados \$ 232,604,500.00, mismos que se integran de la siguiente manera:

Presidencia de la Gran Comisión	\$ 3,801,000.00
Cámara de Diputados	\$ 169,930,000.00
Oficialía Mayor	\$ 58,873,500.00

El Presupuesto autorizado al H. Congreso del Estado para el ejercicio fiscal 2017 fue orientado a dar cumplimiento a los objetivos prioritarios de la función legislativa.

A efecto de poder cumplir con sus objetivos en el ejercicio 2017, el H. Congreso del Estado ejerció su Presupuesto de Egresos con disciplina presupuestal, y garantizó el buen funcionamiento de este Órgano Legislativo, con políticas racionales, equitativas, y transparente en el origen y aplicación de los recursos.

En este contexto, se aplicaron criterios de racionalidad, austeridad, equidad y disciplina presupuestal durante el ejercicio que se reporta, que promovió medidas de uso racional de los recursos disponibles, sin afectar con ello, la función sustantiva de esta Soberanía.

Las cifras que expresan los resultados presupuestarios, contables y programáticos que se detallan en este informe fueron elaborados de acuerdo a la normatividad emitida por el Consejo Nacional de Armonización Contable (CONAC), y las disposiciones establecidas en la Ley General de Contabilidad Gubernamental.

La información del H. Congreso del Estado que se incluye en esta Cuenta Pública emana de un Sistema de Contabilidad Modular, el cual fue adecuado con el Plan de Cuentas y Clasificado por Objeto del Gasto, entre otros, establecidos por la Ley General de Contabilidad Gubernamental.

H. CONGRESO DEL ESTADO DE DURANGO

---

# INFORMACIÓN CONTABLE

**Cuenta Pública Estatal 2017**  
**Estado de Situación Financiera**  
**Al 31 de diciembre de 2017 y 2016**  
**(Pesos)**

Ente Público: H. Congreso del Estado de Durango

Concepto	2017	2016	Concepto	2017	2016
<b>ACTIVO</b>			<b>PASIVO</b>		
<b>Activo Circulante</b>			<b>Pasivo Circulante</b>		
Efectivo y Equivalentes	17,946,929	1,034,693	Cuentas por Pagar a Corto Plazo	4,443,723	2,744,485
Derechos a Recibir Efectivo o Equivalentes	443,331	136,424	Documentos por Pagar a Corto Plazo		0
Derechos a Recibir Bienes o Servicios		500,000	Porción a Corto Plazo de la Deuda Pública a Largo Plazo		0
Inventarios		0	Títulos y Valores a Corto Plazo		0
Almacenes		0	Pasivos Diferidos a Corto Plazo		0
Estimación por Pérdida o Deterioro de Activos Circulantes		0	Fondos y Bienes de Terceros en Garantía y/o Administración a Corto Plazo		0
Otros Activos Circulantes		0	Provisiones a Corto Plazo		0
			Otros Pasivos a Corto Plazo		0
<b>Total de Activos Circulantes</b>	<b>18,390,260</b>	<b>1,671,117</b>	<b>Total de Pasivos Circulantes</b>	<b>4,443,723</b>	<b>2,744,485</b>
<b>Activo No Circulante</b>			<b>Pasivo No Circulante</b>		
Inversiones Financieras a Largo Plazo		0	Cuentas por Pagar a Largo Plazo		0
Derechos a Recibir Efectivo o Equivalentes a Largo Plazo		0	Documentos por Pagar a Largo Plazo		0
Bienes Inmuebles, Infraestructura y Construcciones en Proceso	10,746,799	10,746,799	Deuda Pública a Largo Plazo		0
Bienes Muebles	14,722,206	9,909,909	Pasivos Diferidos a Largo Plazo		0
Activos Intangibles	992,904	930,767	Fondos y Bienes de Terceros en Garantía y/o en Administración a Largo Plazo		0
Depreciación, Deterioro y Amortización Acumulada de Bienes	-6,846,945	-4,456,088	Provisiones a Largo Plazo		0
Activos Diferidos		0			
Estimación por Pérdida o Deterioro de Activos no Circulantes		0	<b>Total de Pasivos No Circulantes</b>	<b>0</b>	<b>0</b>
Otros Activos no Circulantes		0	<b>Total del Pasivo</b>	<b>4,443,723</b>	<b>2,744,485</b>
<b>Total de Activos No Circulantes</b>	<b>19,614,964</b>	<b>17,131,387</b>	<b>HACIENDA PÚBLICA/ PATRIMONIO</b>		
<b>Total del Activo</b>	<b>38,005,224</b>	<b>18,802,504</b>	Hacienda Pública/Patrimonio Contribuido	0	0
			Aportaciones		0
			Donaciones de Capital		0
			Actualización de la Hacienda Pública / Patrimonio		0
			Hacienda Pública/Patrimonio Generado	33,561,501	16,058,019
			Resultados del Ejercicio (Ahorro / Desahorro)	17,503,482	-3,737,720
			Resultados de Ejercicios Anteriores	16,058,019	19,795,739
			Revalúos		0
			Reservas		0
			Rectificaciones de Resultados de Ejercicios Anteriores		0
			Exceso o Insuficiencia en la Actualización de la Hacienda Pública/Patrimonio	0	0
			Resultado por Posición Monetaria		0
			Resultado por Tenencia de Activos no Monetarios		0
			<b>Total Hacienda Pública/ Patrimonio</b>	<b>33,561,501</b>	<b>16,058,019</b>
			<b>Total del Pasivo y Hacienda Pública / Patrimonio</b>	<b>38,005,224</b>	<b>18,802,504</b>

Bajo protesta de decir verdad declaramos que los Estados Financieros y sus Notas son razonablemente correctos y responsabilidad del emisor.

C.P. Mario Sergio Quiñones Prado  
 Secretario General

C.P. Martha Alejandra Rodríguez Durán  
 Directora de Finanzas y Administración

**Cuenta Pública Estatal 2017**  
**Estado de Actividades**  
**Del 1 de enero al 31 de diciembre de 2017 y 2016**  
**(Pesos)**  
**H. Congreso del Estado de Durango**

Ente Público: \_\_\_\_\_

Concepto	2017	2016	Concepto	2017	2016
<b>INGRESOS Y OTROS BENEFICIOS</b>			<b>GASTOS Y OTRAS PÉRDIDAS</b>		
Ingresos de la Gestión	485,206	98,002	Gastos de Funcionamiento	245,957,860	191,402,617
Impuestos		0	Servicios Personales	104,457,402	94,398,794
Cuotas y Aportaciones de Seguridad Social		0	Materiales y Suministros	9,924,313	16,729,854
Contribuciones de Mejoras		0	Servicios Generales	131,576,145	80,273,969
Derechos		0	Transferencia, Asignaciones, Subsidios y Otras Ayudas	0	0
Productos de Tipo Corriente		0	Transferencias Internas y Asignaciones al Sector Público		0
Aprovechamientos de Tipo Corriente		0	Transferencias al Resto del Sector Público		0
Ingresos por Venta de Bienes y Servicios	485,206	98,002	Subsidios y Subvenciones		0
Ingresos no Comprendidos en las Fracciones de la Ley de Ingresos Causados en Ejercicio		0	Ayudas Sociales		0
Participaciones, Aportaciones, Transferencias, Asignaciones, Subsidios y Otras Ayudas	265,604,500	190,135,000	Pensiones y Jubilaciones		0
Participaciones y Aportaciones		0	Transferencias a Fideicomisos, Mandatos y Contratos Análogos		0
Transferencia, Asignaciones, Subsidios y Otras ayudas	265,604,500	190,135,000	Transferencias a la Seguridad Social		0
Otros Ingresos y Beneficios	0	0	Donativos		0
Ingresos Financieros		0	Transferencias al Exterior		0
Incremento por Variación de Inventarios		0	Participaciones y Aportaciones	0	0
Disminución del Exceso de Estimaciones por Pérdida o Deterioro u Obsolescencia		0	Participaciones		0
Disminución del Exceso de Provisiones		0	Aportaciones		0
Otros Ingresos y Beneficios Varios		0	Convenios		0
<b>Total de Ingresos y Otros Beneficios</b>	<b>266,089,706</b>	<b>190,233,002</b>	Intereses, Comisiones y Otros Gastos de la Deuda Pública	0	0
			Intereses de la Deuda Pública		0
			Comisiones de la Deuda Pública		0
			Gastos de la Deuda Pública		0
			Costo por Coberturas		0
			Apoyos Financieros		0
			Otros Gastos y Pérdidas Extraordinarias	2,628,364	2,568,105
			Estimaciones, Depreciaciones, Deterioros, Obsolescencia y Amortizaciones	2,520,765	2,274,115
			Provisiones		0
			Disminución de Inventarios		0
			Aumento por Insuficiencia de Estimaciones por Pérdida o Deterioro y Obsolescencia		0
			Aumento por Insuficiencia de Provisiones		0
			Otros Gastos	107,599	293,990
			Inversión Pública	0	0
			Inversión Pública no Capitalizable		0
			<b>Total de Gastos y Otras Pérdidas</b>	<b>248,586,224</b>	<b>193,970,722</b>
			Resultados del Ejercicio (Ahorro/Desahorro)	17,503,482	-3,737,720

Bajo protesta de decir verdad declaramos que los Estados Financieros y sus Notas son razonablemente correctos y responsabilidad del emisor.

C.P. Mario Sergio Quiñones Prado  
Secretario General

C.P. Martha Alejandra Rodríguez Durán  
Directora de Finanzas y Administración

**Cuenta Pública Estatal 2017**  
**Estado de Variación en la Hacienda Pública**  
**Del 1 de enero al 31 de diciembre de 2017**  
 (pesos)


Ente Público: \_\_\_\_\_

H. Congreso del Estado de Durango

Concepto	Hacienda Pública/Patrimonio Contribuido	Hacienda Pública/Patrimonio Generado de Ejercicios Anteriores	Hacienda Pública/Patrimonio Generado del Ejercicio	Ajustes por Cambios de Valor	TOTAL
Rectificaciones de Resultados de Ejercicios Anteriores	0	0	0	0	0
Patrimonio Neto Inicial Ajustado del Ejercicio	0	0	0	0	0
Aportaciones	0	0	0	0	0
Donaciones de Capital	0	0	0	0	0
Actualización de la Hacienda Pública/Patrimonio	0	0	0	0	0
Variaciones de la Hacienda Pública/Patrimonio Neto del Ejercicio	0	19,795,739	-3,737,720	0	16,058,019
Resultados del Ejercicio (Ahorro/Desahorro)	0	0	-3,737,720	0	-3,737,720
Resultados de Ejercicios Anteriores	0	19,795,739	0	0	19,795,739
Revalúos	0	0	0	0	0
Reservas	0	0	0	0	0
Hacienda Pública/Patrimonio Neto Final del Ejercicio 2016	0	19,795,739	-3,737,720	0	16,058,019
Cambios en la Hacienda Pública/Patrimonio Neto del Ejercicio 2017	0	0	0	0	0
Aportaciones	0	0	0	0	0
Donaciones de Capital	0	0	0	0	0
Actualización de la Hacienda Pública/Patrimonio	0	0	0	0	0
Variaciones de la Hacienda Pública/Patrimonio Neto del Ejercicio	0	-3,737,720	21,241,202	0	17,503,482
Resultados del Ejercicio (Ahorro/Desahorro)	0	0	17,503,482	0	17,503,482
Resultados de Ejercicios Anteriores	0	-3,737,720	3,737,720	0	0
Revalúos	0	0	0	0	0
Reservas	0	0	0	0	0
Saldo Neto en la Hacienda Pública / Patrimonio 2017	0	16,058,019	17,503,482	0	33,561,501

Bajo protesta de decir verdad declaramos que los Estados Financieros y sus Notas son razonablemente correctos y responsabilidad del emisor.

  
 C.P. Mario Sergio Quiñones Prado  
 Secretario General

  
 C.P. Martha Alejandra Rodríguez Durán  
 Directora de Finanzas y Administración

**Cuenta Pública Estatal 2017**  
**Estado de Cambios en la Situación Financiera**  
**Del 1 de enero al 31 de diciembre de 2017 y 2016**  
**(Pesos)**

Ente Público: \_\_\_\_\_

H. Congreso del Estado de Durango

Concepto	Origen	Aplicación	Concepto	Origen	Aplicación
<b>ACTIVO</b>	2,890,857	22,093,577	<b>PASIVO</b>	1,699,238	0
Activo Circulante	500,000	17,219,143	Pasivo Circulante	1,699,238	0
Efectivo y Equivalentes	0	16,912,236	Cuentas por Pagar a Corto Plazo	1,699,238	0
Derechos a Recibir Efectivo o Equivalentes	0	306,907	Documentos por Pagar a Corto Plazo	0	0
Derechos a Recibir Bienes o Servicios	500,000	0	Porción a Corto Plazo de la Deuda Pública a Largo Plazo	0	0
Inventarios	0	0	Títulos y Valores a Corto Plazo	0	0
Almacenes	0	0	Pasivos Diferidos a Corto Plazo	0	0
Estimación por Pérdida o Deterioro de Activos Circulantes	0	0	Fondos y Bienes de Terceros en Garantía y/o Administración a Corto Plazo	0	0
Otros Activos Circulantes	0	0	Provisiones a Corto Plazo	0	0
Otros Pasivos a Corto Plazo	0	0	Otros Pasivos a Corto Plazo	0	0
Activo No Circulante	2,390,857	4,874,434	Pasivo No Circulante	0	0
Inversiones Financieras a Largo Plazo	0	0	Cuentas por Pagar a Largo Plazo	0	0
Derechos a Recibir Efectivo o Equivalentes a Largo Plazo	0	0	Documentos por Pagar a Largo Plazo	0	0
Bienes Inmuebles, Infraestructura y Construcciones en Proceso	0	0	Deuda Pública a Largo Plazo	0	0
Bienes Muebles	0	4,812,297	Pasivos Diferidos a Largo Plazo	0	0
Activos Intangibles	0	62,137	Fondos y Bienes de Terceros en Garantía y/o en Administración a Largo Plazo	0	0
Depreciación, Deterioro y Amortización Acumulada de Bienes	2,390,857	0	Provisiones a Largo Plazo	0	0
Activos Diferidos	0	0	HACIENDA PÚBLICA/ PATRIMONIO	21,241,202	3,737,720
Estimación por Pérdida o Deterioro de Activos no Circulantes	0	0	Hacienda Pública/Patrimonio Contribuido	0	0
Otros Activos no Circulantes	0	0	Aportaciones	0	0
			Donaciones de Capital	0	0
			Actualización de la Hacienda Pública / Patrimonio	0	0
			Hacienda Pública/Patrimonio Generado	21,241,202	3,737,720
			Resultados del Ejercicio (Ahorro / Desahorro)	21,241,202	0
			Resultados de Ejercicios Anteriores	0	3,737,720
			Revalúos	0	0
			Reservas	0	0
			Rectificaciones de Resultados de Ejercicios Anteriores	0	0
			Exceso o Insuficiencia en la Actualización de la Hacienda Pública/Patrimonio	0	0
			Resultado por Posición Monetaria	0	0
			Resultado por Tenencia de Activos no Monetarios	0	0

Bajo protesta de decir verdad declaramos que los Estados Financieros y sus Notas son razonablemente correctos y responsabilidad del emisor.


\_\_\_\_\_  
 C.P. Mario Sergio Quiñones Prado  
 Secretario General

\_\_\_\_\_  
 C.P. Martha Alejandra Rodríguez Durán  
 Directora de Finanzas y Administración




**INFORME DE PASIVOS CONTINGENTES**

NO APLICA



C.P. Mario Sergio Quiñones Prado  
Secretario General



C.P. Martha Alejandra Rodríguez Durán  
Directora de Finanzas y Administración

## NOTAS A LOS ESTADOS FINANCIEROS

De conformidad al artículo 46, fracción I, inciso e) y 49 de la Ley General de Contabilidad Gubernamental, así como a la normatividad emitida por el Consejo Nacional de Armonización Contable, a continuación se presentan las notas a los estados financieros correspondientes al Ejercicio Fiscal de 2017, con los siguientes apartados:

- Notas de Desglose.
- Notas de Memoria.
- Notas de Gestión Administrativa.

### NOTAS DE DESGLOSE

#### ESTADO DE SITUACIÓN FINANCIERA DEL H. CONGRESO DEL ESTADO DE DURANGO

##### Activo.

- **Efectivo y Equivalentes.**

En este apartado se integran los recursos monetarios que maneja el H. Congreso del Estado, en cuentas bancarias en moneda nacional. A continuación se presenta la integración de este rubro:

(Pesos)

Concepto	2017	2016
Banco Santander-Serfin cta-7704	823,679.00	71,920.00
Banco Santander-Serfin cta-7749	7,610,182.00	453,841.00
Banco Santander-Serfin cta-7721	9,513,068.00	508,932.00
<b>SUMA</b>	<b>17,946,929.00</b>	<b>1,034,693.00</b>

- **Derechos a recibir Efectivo o Equivalentes y derechos a recibir bienes y servicios.**

(Pesos)

Concepto	2017	2016
Deudores diversos (Personal H. Congreso)	12,814.00	-
Secretaria General (Préstamo)	-	500,000.00
EASE (Pagos terceros)	430,046.00	136,006.00
Otros (Subsidio al empleo)	471.00	418.00
<b>SUMA</b>	<b>443,331.00</b>	<b>636,424.00</b>

- **Inventarios y Almacenes.**

En el H. Congreso del Estado, no existen bienes para transformación o consumo.

- **Inversiones Financieras.**

En el H. Congreso del Estado, no existen registros de Inversiones Financieras.

- **Bienes Muebles, Inmuebles e Intangibles.**

Se conforma por los bienes tangibles e intangibles necesarios para llevar a cabo las actividades del H. Congreso del Estado.

Se presenta la integración de los bienes inmuebles al 31 de diciembre de 2017:

(Pesos)

Concepto	2017	2016
Edificio Calle Zaragoza 320 Sur / Zona Centro	2,500,000.00	2,500,000.00
Edificio Calle Zaragoza 328 Sur/ Zona Centro	370,598.00	370,598.00
Edificio Calle 5 de Febrero 1115 Pte./ Zona Centro	4,876,201.00	4,876,201.00
Edificio Calle Zaragoza 326 Sur / Zona Centro	3,000,000.00	3,000,000.00
<b>Suma</b>	<b>10,746,799.00</b>	<b>10,746,799.00</b>

A continuación, se presenta la integración de los bienes muebles al 31 de diciembre de 2017:

(Pesos)

Concepto	2017	2016
Mobiliario y equipo de administración	6,139,897.00	6,061,925.00
Mobiliario y equipo educacional y recreativo	1,880,472.00	1,340,640.00
Equipo e instrumental médico y de laboratorio	10,100.00	10,100.00
Equipo de transporte	5,727,378.00	1,976,418.00
Maquinaria, otros equipos y herramientas	964,359.00	520,826.00
<b>Suma</b>	<b>14,722,206.00</b>	<b>9,909,909.00</b>

Se presenta la integración de Intangibles al 31 de diciembre de 2017:

(Pesos)

Concepto	2017	2016
Licencias informáticas e intelectuales y software	992,904.00	930,767.00

**Pasivo.**

Este género se compone de dos grupos, el pasivo circulante y el pasivo no circulante, en el primero incide un pasivo por concepto de cuentas por pagar a corto plazo, y en el segundo concepto no existe obligación alguna al 31 de diciembre de 2017. A continuación se presenta la integración de dicho rubro:

(Pesos)

Concepto	2017	2016
Proveedores por pagar a corto plazo (Cancelaciones pendientes O. C.)	149,621.00	127,133.00
Retenciones por pagar (ISR, Dirección de pensiones, seguros)	4,294,102.00	2,617,352.00
<b>Suma</b>	<b>4,443,723.00</b>	<b>2,744,485.00</b>

## **ESTADO DE VARIACIÓN DE LA HACIENDA PÚBLICA/PATRIMONIO**

El rubro de la Hacienda Pública/Patrimonio se compone esencialmente de los activos no circulantes netos provenientes de antiguas legislaturas, incrementados por los montos erogados en gastos de inversión (activos no circulantes) de ejercicios anteriores y del año en curso.

Resultado del Ejercicio: El monto de \$17,503,482.00 representa la diferencia entre los ingresos recibidos para el ejercicio del presupuesto 2017, menos el rubro de gastos de funcionamiento y operación durante este periodo.

Esta diferencia a su vez, al cierre del ejercicio, corresponde al monto de los incrementos netos del activo no circulante que fueron aprobados en el Presupuesto de Egresos y que constituye el incremento al patrimonio de la Institución.

Resultados de Ejercicios Anteriores: Representa el gasto de inversión acumulado de años anteriores, que constituye el patrimonio de la institución. Su saldo al cierre del año es de \$16,058,019.00.

Por lo anterior, se presenta un importe neto por \$33,561,501.00.

## **ESTADO DE ACTIVIDADES**

Este Estado muestra dos grandes agregados representados por los Ingresos y Otros Beneficios, así como los Gastos y Otras Pérdidas, mostrando los conceptos del ingreso de acuerdo a la contribución de la Ley de Ingresos y los Gastos con los conceptos del Clasificador por Objeto del Gasto para la Administración Pública Federal, así mismo permite determinar el resultado, el cual para este ejercicio, ascendió a \$17,503,482.00.

### **Ingresos y otros beneficios**

Se refiere a las Participaciones, Aportaciones, Transferencias, Asignaciones, Subsidios y Otras Ayudas.

---

## **Otros Ingresos y Beneficios**

Ingresos Financieros: En esta cuenta se registra el importe de la ampliación presupuestal de recursos por concepto de ingresos excedentes relacionados con intereses generados en las cuentas bancarias. Durante el periodo se reconocieron \$485,206.00.

## **Gastos y otras pérdidas**

Gastos de funcionamiento

Servicios Personales: Representa las erogaciones por concepto de remuneraciones devengadas de los servidores públicos, prestaciones económicas, aportaciones de seguridad social y demás obligaciones derivadas de compromisos laborales. En este Ejercicio se registraron \$104,457,402.00.

Materiales y Suministros: Comprende el registro del consumo de bienes requeridos para el desempeño de la Institución, los cuales son: materiales y útiles de oficina, productos de limpieza y aseo, materiales para mantenimiento de muebles e inmuebles, refacciones y herramientas menores, productos alimenticios, material didáctico, consumibles para el equipo de cómputo e impresoras, entre otros. Durante el Ejercicio se registraron consumos por \$9,924,313.00.

Servicios Generales: Las erogaciones con cargo a este capítulo corresponden a servicios básicos tales como: energía eléctrica, telefonía, agua, correos, telégrafos y mensajería, viáticos y pasajes del personal comisionado, primas de seguros, servicios profesionales por los conceptos de asesorías, consultorías, capacitación, servicio de informática y estudios e investigaciones, gastos de publicaciones y difusión, entre otras. El importe ejercido durante 2017 es de \$131,576,145.00.

---

## H. Congreso del Estado de Durango

**Conciliación entre los Ingresos Presupuestarios y Contables  
Correspondiente del 1 de enero al 31 de diciembre de 2017  
(Cifras en pesos)**

<b>1. Ingresos Presupuestarios</b>		<b>\$265,604,500.00</b>
------------------------------------	--	-------------------------

<b>2. Más ingresos contables no presupuestarios</b>		<b>\$485,206.00</b>
Incremento por variación de inventarios	\$0	
Disminución del exceso de estimaciones por pérdida o deterioro u obsolescencia	\$0	
Disminución del exceso de provisiones	\$0	
Otros ingresos y beneficios varios	\$485,206.00	
Otros ingresos contables no presupuestarios	\$0	

<b>3. Menos ingresos presupuestarios no contables</b>		<b>\$0</b>
Productos de capital	\$0	
Aprovechamientos capital	\$0	
Ingresos derivados de financiamientos	\$0	
Otros Ingresos presupuestarios no contables	\$0	

<b>4. Ingresos Contables (4 = 1 + 2 - 3)</b>		<b>\$266,089,706.00</b>
--	--	-------------------------

<b>H. Congreso del Estado de Durango</b> <b>Conciliación entre los Egresos Presupuestarios y los Gastos Contables</b> <b>Correspondiente del 1 de enero al 31 de diciembre de 2017</b> <b>(Cifras en pesos)</b>		
<b>1. Total de egresos (presupuestarios)</b>		<b>\$ 245,957,860.00</b>

<b>2. Menos egresos presupuestarios no contables</b>		<b>\$5,111,941.00</b>
Mobiliario y equipo de administración	\$ 296,190.00	
Mobiliario y equipo educacional y recreativo	\$ 540,129.00	
Equipo e instrumental médico y de laboratorio	\$0	
Vehículos y equipo de transporte	\$ 3,750,960.00	
Equipo de defensa y seguridad	\$0	
Maquinaria, otros equipos y herramientas	\$ 462,525.00	
Activos biológicos	\$0	
Bienes inmuebles	\$0	
Activos intangibles	\$ 62,137.00	
Obra pública en bienes propios	\$0	
Acciones y participaciones de capital	\$0	
Compra de títulos y valores	\$0	
Inversiones en	\$0	



fideicomisos, mandatos y otros análogos	
* Provisiones para contingencias y otras erogaciones especiales	\$0
Amortización de la deuda publica	\$0
Adeudos de ejercicios fiscales anteriores (ADEFAS)	\$0
Otros Egresos Presupuestales No Contables	\$0

<b>3. Más Gastos Contables No Presupuestales</b>		<b>\$2,628,364.00</b>
Estimaciones, depreciaciones, deterioros, obsolescencia y amortizaciones	\$2,520,765.00	
Provisiones	\$0	
Disminución de inventarios	\$0	
Aumento por insuficiencia de estimaciones por pérdida o deterioro u obsolescencia	\$0	
Aumento por insuficiencia de provisiones	\$0	
Otros Gastos	\$0	
Otros Gastos Contables No Presupuestales	\$107,599.00	

<b>4. Total de Gasto Contable (4 = 1 - 2 + 3)</b>		<b>\$243,474,283.00</b>
---	--	-------------------------

## **NOTAS DE MEMORIA**

Estas son las cuentas de orden que se utilizan para registrar movimientos de valores que no afecten o modifiquen el balance del ente contable, sin embargo, su incorporación en libros es necesaria con fines de recordatorio contable, de control y en general sobre los aspectos administrativos, o bien, para consignar sus derechos o responsabilidades contingentes que puedan, o no, presentarse en el futuro.

Los bienes en comodato del H. Congreso del Estado se enlistan a continuación:

- Inmueble localizado en la calle 5 de febrero número 900 Pte. de 2,120 metros cuadrados.
- Mural "Los Hombres de la Reforma".
- Mural "Puente Baluarte".
- Equipos de telecomunicación

Los bienes en concesión del H. Congreso del Estado son los siguientes:

- Un curul perteneciente al Congreso Constituyente de 1857
  - Busto de Benito Juárez
  - Busto de Francisco Villa
  - Busto de Francisco Zarco
  - Bandera con detalle en hilo de oro
  - Disco del himno nacional
  - Ejemplar de Constitución de Guanajuato
  - Iniciativa de Ley para la Reforma del Estado
  - Escritorio de sala del pleno del Congreso
  - Once curules de Constituyentes
  - Un curul presidencial
  - Constitución del Estado de Durango de 1825
  - Libro de actas de la Constitución Política Reformada del Estado de Durango 1863
  - Libro de copiadore que contiene la Constitución Política del Estado Libre y Soberano de Durango 1917
  - Libro de actas del Senado de Durango
  - Iniciativas que el Gobierno de Durango dirige al H. Congreso del Estado Victoria de Durango
  - Colección de leyes, decretos y circulares del Gobierno Provincial de Durango
-

## **NOTAS DE GESTIÓN ADMINISTRATIVA**

El objetivo de la información presentada, muestra los aspectos económicos-financieros más relevantes que influyeron en las decisiones del periodo, en los datos y cifras generadas de acuerdo a las facultades que le confieren las leyes aplicables, mismos que fueron considerados en la elaboración de Estados Financieros para mayor comprensión de los mismos.

### **Panorama Económico y Financiero.**

El Presupuesto de Egresos de este H. Congreso del Estado es aprobado por la Cámara de Diputados.

### **Autorización e Historia.**

La Cámara se integra por 25 Diputados Locales quienes conforman la LXVII Legislatura, la cual tiene un periodo de ejercicio constitucional de dos años, misma que estará en funciones desde el 1 de septiembre de 2016 hasta el 31 de agosto de 2018.

### **Organización y Objeto Social.**

La Cámara de Diputados, es el órgano máximo de representación popular en el Estado. Tiene como función iniciar, discutir y aprobar las normas jurídicas de carácter general, impersonal y abstracto de competencia local. La función que la Cámara desempeña en el esquema de división de poderes, es un factor fundamental para la consolidación del estado de derecho y de fortalecimiento del federalismo mexicano. Con ello los ciudadanos destinatarios de las leyes, encuentran como resultado de la actividad legislativa el principio fundamental del respeto a los derechos humanos. La base constitucional de la Cámara es la Constitución Política del Estado Libre y Soberano de Durango y la base legal la Ley Orgánica del Congreso del Estado de Durango.

### **Bases de Preparación de los Estados Financieros.**

Los Estados Financieros y sus notas fueron elaborados de acuerdo a la normatividad emitida por el Consejo Nacional de Armonización Contable y las disposiciones establecidas en la Ley de Contabilidad Gubernamental. La presente

---

información financiera, emana de un sistema de contabilidad modular, el cual fue adecuado con el Plan de Cuentas y Clasificador por Objeto del Gasto establecido por la Ley General de Contabilidad Gubernamental.

El registro de las operaciones y la elaboración de los estados financieros, se encuentran sustentados técnicamente en los postulados básicos de Contabilidad Gubernamental.

**Políticas de Contabilidad Significativas.**

El Ejercicio Fiscal actual de la Cámara, comprende del 1 de enero al 31 de diciembre del 2017. Los Estados Financieros, muestran información suficiente para revelar los resultados y la situación financiera, sustentada en la contabilización de cada una de las transacciones con base en la documentación comprobatoria y justificatoria que la respalda, cumpliendo con las características cualitativas que se requieren.


---


Cuenta Pública Estatal 2017  
Estado Analítico del Activo  
Del 1 de enero al 31 de diciembre de 2017  
(Pesos)  
H. Congreso del Estado de Durango

Ente Público: \_\_\_\_\_

Concepto	Saldo Inicial 1	Cargos del Periodo 2	Abonos del Periodo 3	Saldo Final 4 = ( 1 + 2 - 3 )	Variación del Periodo 5 = ( 4 - 1 )
<b>ACTIVO</b>	18,802,504	318,016,326	298,813,606	38,005,224	19,202,720
Activo Circulante	1,671,117	312,033,160	295,314,017	18,390,260	16,719,143
Efectivo y Equivalentes	1,034,693	287,983,891	271,071,655	17,946,929	16,912,236
Derechos a Recibir Efectivo o Equivalentes	136,424	16,702,512	16,395,605	443,331	306,907
Derechos a Recibir Bienes o Servicios	500,000	7,346,757	7,846,757	0	-500,000
Inventarios	0	0	0	0	0
Almacenes	0	0	0	0	0
Estimación por Pérdida o Deterioro de Activos Circulantes	0	0	0	0	0
Otros Activos Circulantes	0	0	0	0	0
Activo No Circulante	17,131,387	5,983,166	3,499,589	19,614,964*	2,483,577
Inversiones Financieras a Largo Plazo	0	0	0	0	0
Derechos a Recibir Efectivo o Equivalentes a Largo Plazo	0	0	0	0	0
Bienes Inmuebles, Infraestructura y Construcciones en Proceso	10,746,799	0	0	10,746,799	0
Bienes Muebles	9,909,909	5,789,533	977,236	14,722,206	4,812,297
Activos Intangibles	930,767	62,137	0	992,904	62,137
Depreciación, Deterioro y Amortización Acumulada de Bienes	-4,456,088	131,496	2,522,353	-6,846,945	-2,390,857
Activos Diferidos	0	0	0	0	0
Estimación por Pérdida o Deterioro de Activos no Circulantes	0	0	0	0	0
Otros Activos no Circulantes	0	0	0	0	0

Bajo protesta de decir verdad declaramos que los Estados Financieros y sus Notas son razonablemente correctos y responsabilidad del emisor.


  
 C.P. Mario Sergio Quiñones Prado  
 Secretario General

  
 C.P. Martha Alejandra Rodríguez Durán  
 Directora de Finanzas y Administración


**Cuenta Pública Estatal 2017**  
**Estado Analítico de la Deuda y Otros Pasivos**  
**Del 1 de enero al 31 de diciembre de 2017**  
**(Pesos)**

Ente Público: H. Congreso del Estado de Durango

Denominación de las Deudas	Moneda de Contratación	Institución o País Acreedor	Saldo Inicial del Periodo	Saldo Final del Periodo
<b>DEUDA PÚBLICA</b>				
Corto Plazo				
Deuda Interna			0	0
Instituciones de Crédito	0	0	0	0
Títulos y Valores	0	0	0	0
Arrendamientos Financieros	0	0	0	0
Deuda Externa			0	0
Organismos Financieros Internacionales	0	0	0	0
Deuda Bilateral	0	0	0	0
Títulos y Valores	0	0	0	0
Arrendamientos Financieros	0	0	0	0
Subtotal a Corto Plazo			0	0
Largo Plazo				
Deuda Interna			0	0
Instituciones de Crédito	0	0	0	0
Títulos y Valores	0	0	0	0
Arrendamientos Financieros	0	0	0	0
Deuda Externa			0	0
Organismos Financieros Internacionales	0	0	0	0
Deuda Bilateral	0	0	0	0
Títulos y Valores	0	0	0	0
Arrendamientos Financieros	0	0	0	0
Subtotal a Largo Plazo			0	0
Otros Pasivos			2,744,485	4,443,723
<b>Total Deuda y Otros Pasivos</b>			<b>2,744,485</b>	<b>4,443,723</b>



\_\_\_\_\_  
 C.P. Mario Sergio Quiñones Prado  
 Secretario General



\_\_\_\_\_  
 C.P. Martha Alejandra Rodríguez Durán  
 Directora de Finanzas y Administración

**Cuenta Pública Estatal 2017**  
**Estado de Flujos de Efectivo**  
**Del 1o. de enero al 31 de diciembre de 2017 y 2016**  
**(Pesos)**

Ente Público: H. Congreso del Estado de Durango

Concepto	2017	2016	Concepto	2017	2016
<b>Flujos de Efectivo de las Actividades de Gestión</b>			<b>Flujos de Efectivo de las Actividades de Inversión</b>		
Origen	266,089,706	190,233,002	Origen	2,390,857	1,951,332
Impuestos	0	0	Bienes Inmuebles, Infraestructura y Construcciones en Proceso	0	0
Cuotas y Aportaciones de Seguridad Social	0	0	Bienes Muebles	2,390,857	1,951,332
Contribuciones de mejoras	0	0	Otros Orígenes de Inversión	0	0
Derechos	0	0	Aplicación	4,874,434	538,088
Productos de Tipo Corriente	0	0	Bienes Inmuebles, Infraestructura y Construcciones en Proceso	0	0
Aprovechamientos de Tipo Corriente	0	0	Bienes Muebles	4,812,297	482,544
Ingresos por Venta de Bienes y Servicios	485,206	98,002	Otras Aplicaciones de Inversión	62,137	55,544
Ingresos no Comprendidos en las Fracciones de la Ley de Ingresos Causados en Ej	0	0	Flujos Netos de Efectivo por Actividades de Inversión	-2,483,577	1,413,244
Participaciones y Aportaciones	0	0			
Transferencias, Asignaciones y Subsidios y Otras Ayudas	265,604,500	190,135,000			
Otros Orígenes de Operación	0	0			
Aplicación	248,586,224	193,970,722	<b>Flujo de Efectivo de las Actividades de Financiamiento</b>		
Servicios Personales	104,457,402	94,398,794	Origen	2,199,238	779,185
Materiales y Suministros	9,924,313	16,729,854	Endeudamiento Neto	0	0
Servicios Generales	131,576,145	80,273,969	Interno	0	0
Transferencias Internas y Asignaciones al Sector Público	0	0	Externo	0	0
Transferencias al resto del Sector Público	0	0	Otros Orígenes de Financiamiento	2,199,238	779,185
Subsidios y Subvenciones	0	0	Aplicación	306,907	1,706,601
Ayudas Sociales	0	0	Servicios de la Deuda	0	0
Pensiones y Jubilaciones	0	0	Interno	0	0
Transferencias a Fideicomisos, Mandatos y Contratos Análogos	0	0	Externo	0	0
Transferencias a la Seguridad Social	0	0	Otras Aplicaciones de Financiamiento	306,907	1,706,601
Donativos	0	0	Flujos netos de Efectivo por Actividades de Financiamiento	1,892,331	-927,416
Transferencias al Exterior	0	0			
Participaciones	0	0			
Aportaciones	0	0			
Convenios	0	0			
Otras Aplicaciones de Operación	2,628,364	2,568,105			
Flujos Netos de Efectivo por Actividades de Operación	17,503,482	-3,737,720	Incremento/Disminución Neta en el Efectivo y Equivalentes al Efectivo	16,912,236	-3,251,892
			Efectivo y Equivalente al Efectivo al Inicio del Ejercicio	1,034,693	4,286,585
			Efectivo y Equivalente al Efectivo al Final del Ejercicio	17,946,929	1,034,693

Bajo protesta de decir verdad declaramos que los Estados Financieros y sus Notas son razonablemente correctos y responsabilidad del emisor.

C.P. Mario Sergio Quiñones Prado  
 Secretario General

C.P. Martha Alejandra Rodríguez Durán  
 Directora de Finanzas y Administración

H. CONGRESO DEL ESTADO DE DURANGO

---

# INFORMACIÓN PRESUPUESTARIA



Cuenta Pública Estatal 2017  
Estado Analítico de Ingresos  
Del 1 de enero al 31 de diciembre de 2017  
H. Congreso del Estado de Durango

Rubro de Ingresos	Ingreso					Diferencia (6 = 5 - 1)
	Estimado	Ampliaciones y Reducciones	Modificado	Devengado	Recaudado	
	(1)	(2)	(3)	(4 = 1 + 2)	(5)	
Impuestos	0	0	0	0	0	0
Cuotas y Aportaciones de Seguridad Social	0	0	0	0	0	0
Contribuciones de Mejoras	0	0	0	0	0	0
Derechos	0	0	0	0	0	0
Productos	0	0	0	0	0	0
Corriente	0	0	0	0	0	0
Capital	0	0	0	0	0	0
Aprovechamientos	0	0	0	0	0	0
Corriente	0	0	0	0	0	0
Capital	0	0	0	0	0	0
Ingresos por Ventas de Bienes y Servicios	0	485,206	485,206	485,206	485,206	485,206
Participaciones y Aportaciones	0	0	0	0	0	0
Transferencias, Asignaciones, Subsidios y Otras Ayudas	232,604,500	33,000,000	265,604,500	265,604,500	265,604,500	33,000,000
Ingresos Derivados de Financiamientos	0	0	0	0	0	0
<b>Total</b>	<b>232,604,500</b>	<b>33,485,206</b>	<b>266,089,706</b>	<b>266,089,706</b>	<b>266,089,706</b>	<b>33,485,206</b>
				Ingresos excedentes <sup>1</sup>		

Estado Analítico de Ingresos Por Fuente de Financiamiento	Ingreso					Diferencia (6 = 5 - 1)
	Estimado	Ampliaciones y Reducciones	Modificado	Devengado	Recaudado	
	(1)	(2)	(3)	(4 = 1 + 2)	(5)	
Ingresos del Gobierno	232,604,500	33,000,000	265,604,500	265,604,500	265,604,500	33,000,000
Impuestos	0	0	0	0	0	0
Contribuciones de Mejoras	0	0	0	0	0	0
Derechos	0	0	0	0	0	0
Productos	0	0	0	0	0	0
Corriente	0	0	0	0	0	0
Capital	0	0	0	0	0	0
Aprovechamientos	0	0	0	0	0	0
Corriente	0	0	0	0	0	0
Capital	0	0	0	0	0	0
Participaciones y Aportaciones	0	0	0	0	0	0
Transferencias, Asignaciones, Subsidios y Otras Ayudas	232,604,500	33,000,000	265,604,500	265,604,500	265,604,500	33,000,000
Ingresos de Organismos y Empresas	0	485,206	485,206	485,206	485,206	485,206
Cuotas y Aportaciones de Seguridad Social	0	0	0	0	0	0
Ingresos por Ventas de Bienes y Servicios	0	0	0	0	0	0
Transferencias, Asignaciones, Subsidios y Otras Ayudas	0	485,206	485,206	485,206	485,206	485,206
Ingresos derivados de financiamiento	0	0	0	0	0	0
Ingresos Derivados de Financiamientos	0	0	0	0	0	0
<b>Total</b>	<b>232,604,500</b>	<b>33,485,206</b>	<b>266,089,706</b>	<b>266,089,706</b>	<b>266,089,706</b>	<b>33,485,206</b>
				Ingresos excedentes <sup>1</sup>		

<sup>1</sup> Los ingresos excedentes se presentan para efectos de cumplimiento de la Ley General de Contabilidad Gubernamental y el importe reflejado debe ser siempre mayor a cero

Cuenta Pública 2017  
H. CONGRESO DEL ESTADO DE DURANGO  
Estado Analítico del Ejercicio del Presupuesto de Egresos  
Clasificación Administrativa  
Del 1 de enero al 31 de diciembre de 2017

Concepto	Egresos					Subejercicio 6 = ( 3 - 4 )
	Aprobado	Ampliaciones/ (Reducciones)	Modificado	Devengado	Pagado	
	1	2	3 = ( 1 + 2 )	4	5	
H. CONGRESO DEL ESTADO DE DURANGO	232,604,500.00	33,485,206.00	266,089,706.00	251,069,801.00	251,069,801.00	15,019,905.00
<b>Total del Gasto</b>	<b>232,604,500.00</b>	<b>33,485,206.00</b>	<b>266,089,706.00</b>	<b>251,069,801.00</b>	<b>251,069,801.00</b>	<b>* 15,019,905.00</b>

**Cuenta Pública Estatal 2017**  
**Clasificación por Objeto del Gasto (Capítulo y Concepto)**  
**Estado Analítico del Ejercicio del Presupuesto de Egresos**  
**Del 1 de enero al 31 de diciembre de 2017**  
**H. Congreso del Estado de Durango**

Concepto	Egresos					
	Aprobado	Ampliaciones/ (Reducciones)	Modificado	Devengado	Pagado	Subejercido
	1	2	3 = (1 + 2)	4	5	6 = (3 + 4)
Servicios Personales	139,682,687	18,000,000	157,682,687	104,457,402	104,457,402	53,225,285
Remuneraciones al Personal de Carácter Permanente	24,183,500	0	24,183,500	60,082,952	60,082,952	-35,899,452
Remuneraciones al Personal de Carácter Transitorio	0	0	0	0	0	0
Remuneraciones Adicionales y Especiales	82,090,544	18,000,000	100,090,544	25,603,212	25,603,212	74,487,332
Seguridad Social	10,774,226	0	10,774,226	6,498,787	6,498,787	4,275,439
Otras Prestaciones Sociales y Económicas	18,365,985	0	18,365,985	12,272,451	12,272,451	6,093,534
Previsiones	4,268,432	0	4,268,432	0	0	4,268,432
Pago de Estímulos a Servidores Públicos	0	0	0	0	0	0
Materiales y Suministros	23,860,109	0	23,860,109	9,924,313	9,924,313	13,935,796
Materiales de Administración, Emisión de Documentos y Artículos Oficiales	13,990,544	0	13,990,544	4,845,819	4,845,819	9,144,725
Alimentos y Utensilios	2,977,030	0	2,977,030	2,522,436	2,522,436	454,594
Materias Primas y Materiales de Producción y Comercialización	0	0	0	0	0	0
Materiales y Artículos de Construcción y de Reparación	0	0	0	10,257	10,257	-10,257
Productos Químicos, Farmacéuticos y de Laboratorio	512,161	0	512,161	502,756	502,756	9,405
Combustibles, Lubricantes y Aditivos	3,563,155	0	3,563,155	619,885	619,885	2,963,270
Vestuario, Blancos, Prendas de Protección y Artículos Deportivos	1,760,658	0	1,760,658	1,383,774	1,383,774	376,884
Materiales y Suministros Para Seguridad	0	0	0	0	0	0
Herramientas, Refacciones y Accesorios Menores	1,036,561	0	1,036,561	39,436	39,436	997,125
Servicios Generales	68,556,976	15,485,206	84,042,182	131,576,145	131,576,145	-47,533,963
Servicios Básicos	4,177,308	0	4,177,308	1,150,228	1,150,228	3,027,080
Servicios de Arrendamiento	2,250,516	0	2,250,516	1,873,397	1,873,397	377,119
Servicios Profesionales, Científicos, Técnicos y Otros Servicios	33,447,530	15,000,000	48,447,530	96,042,763	96,042,763	-47,595,233
Servicios Financieros, Bancarios y Comerciales	381,940	485,206	867,146	304,049	304,049	563,097
Servicios de Instalación, Reparación, Mantenimiento y Conservación	3,778,123	0	3,778,123	6,988,287	6,988,287	-3,210,164
Servicios de Comunicación Social y Publicidad	14,798,853	0	14,798,853	14,094,790	14,094,790	704,063
Servicios de Tránsito y Viáticos	2,500,036	0	2,500,036	3,530,350	3,530,350	-1,030,314
Servicios Oficiales	7,140,505	0	7,140,505	7,526,936	7,526,936	-386,431
Otros Servicios Generales	82,165	0	82,165	65,345	65,345	16,820
Transferencias, Asignaciones, Subsidios y Otras Ayudas	0	0	0	0	0	0
Transferencias Interiores y Asignaciones al Sector Público	0	0	0	0	0	0
Transferencias al Resto del Sector Público	0	0	0	0	0	0
Subsidios y Subvenciones	0	0	0	0	0	0
Ayudas Sociales	0	0	0	0	0	0
Pensiones y Jubilaciones	0	0	0	0	0	0
Transferencias a Fideicomisos, Mandatos y Otros Análogos	0	0	0	0	0	0
Transferencias a la Seguridad Social	0	0	0	0	0	0
Donativos	0	0	0	0	0	0
Transferencias al Exterior	0	0	0	0	0	0
Bienes Muebles, Inmuebles e Intangibles	504,728	0	504,728	5,111,941	5,111,941	-4,607,213
Mobiliario y Equipo de Administración	494,656	0	494,656	296,190	296,190	198,466
Mobiliario y Equipo Educativo y Recreativo	0	0	0	540,129	540,129	-540,129
Equipo e Instrumental Médico y de Laboratorio	0	0	0	0	0	0
Vehículos y Equipo de Transporte	0	0	0	3,750,960	3,750,960	-3,750,960
Equipo de Defensa y Seguridad	0	0	0	0	0	0
Maquinaría, Otros Equipos y Herramientas	10,072	0	10,072	462,525	462,525	-452,453
Activos Biológicos	0	0	0	0	0	0
Bienes Inmuebles	0	0	0	0	0	0
Activos Intangibles	0	0	0	62,137	62,137	-62,137
Inversión Pública	0	0	0	0	0	0
Obra Pública en Bienes de Dominio Público	0	0	0	0	0	0
Otra Pública en Bienes Propios	0	0	0	0	0	0
Proyectos Productivos y Acciones de Fomento	0	0	0	0	0	0
Inversiones Financieras y Otras Provisiones	0	0	0	0	0	0
Inversiones Para el Fomento de Actividades Productivas	0	0	0	0	0	0
Acciones y Participaciones de Capital	0	0	0	0	0	0
Compra de Títulos y Valores	0	0	0	0	0	0
Concesión de Préstamos	0	0	0	0	0	0
Inversiones en Fideicomisos, Mandatos y Otros Análogos	0	0	0	0	0	0
Otras Inversiones Financieras	0	0	0	0	0	0
Provisiones para Contingencias y Otras Erogaciones Especiales	0	0	0	0	0	0
Participaciones y Aportaciones	0	0	0	0	0	0
Participaciones	0	0	0	0	0	0
Aportaciones	0	0	0	0	0	0
Convenios	0	0	0	0	0	0
Deuda Pública	0	0	0	0	0	0
Amortización de la Deuda Pública	0	0	0	0	0	0
Intereses de la Deuda Pública	0	0	0	0	0	0
Comisiones de la Deuda Pública	0	0	0	0	0	0
Gastos de la Deuda Pública	0	0	0	0	0	0
Costo por Coberturas	0	0	0	0	0	0
Ayudas Financieras	0	0	0	0	0	0
Adeudos de Ejercicios Fiscales Anteriores (Adefas)	0	0	0	0	0	0
<b>Total del Gasto</b>	<b>232,604,500</b>	<b>33,485,206</b>	<b>266,089,706</b>	<b>251,069,801</b>	<b>251,069,801</b>	<b>15,019,905</b>

Cuenta Pública Estatal 2017  
 Clasificación Económica (por Tipo de Gasto)  
 Estado Analítico del Ejercicio del Presupuesto de Egresos  
 Del 1 de enero al 31 de diciembre de 2017  
 H. Congreso del Estado de Durango

Concepto	Egresos					Subejercido 6 = ( 3 ? 4 )
	Aprobado	Ampliaciones/ (Reducciones)	Modificado	Devengado	Pagado	
	1	2	3 = ( 1 + 2 )	4	5	
Gasto Corriente	232,099,772	33,485,206	265,584,978	245,957,860	245,957,860	19,627,118
Gasto de Capital	504,728	0	504,728	5,111,941	5,111,941	-4,607,213
Amortización de la Deuda y Disminución de Pasivos	0	0	0	0	0	0
Pensiones y Jubilaciones	0	0	0	0	0	0
Participaciones	0	0	0	0	0	0
<b>Total del Gasto</b>	<b>232,604,500</b>	<b>33,485,206</b>	<b>266,089,706</b>	<b>251,069,801</b>	<b>251,069,801</b>	<b>15,019,905</b>

Cuenta Pública Estatal 2017  
 Clasificación Funcional (Finalidad y Función)  
 Estado Analítico del Ejercicio del Presupuesto de Egresos  
 Del 1 de enero al 31 de diciembre 2017  
 H. Congreso del Estado de Durango

Concepto	Egresos					Subejercido
	Aprobado	Ampliaciones/ (Reducciones)	Modificado	Devengado	Pagado	
	1	2	3 = (1 + 2)	4	5	
	6 = (3 + 4)					
Gobierno	232,604,500	33,485,206	266,089,706	251,069,801	251,069,801	15,019,905
Legislación	232,604,500	33,485,206	266,089,706	251,069,801	251,069,801	15,019,905
Justicia	0	0	0	0	0	0
Coordinación de la Política de Gobierno	0	0	0	0	0	0
Relaciones Exteriores	0	0	0	0	0	0
Asuntos Financieros y Hacendarios	0	0	0	0	0	0
Seguridad Nacional	0	0	0	0	0	0
Asuntos de Orden Público y de Seguridad Interior	0	0	0	0	0	0
Otros Servicios Generales	0	0	0	0	0	0
Desarrollo Social	0	0	0	0	0	0
Protección Ambiental	0	0	0	0	0	0
Vivienda y Servicios a la Comunidad	0	0	0	0	0	0
Salud	0	0	0	0	0	0
Recreación, Cultura y Otras Manifestaciones Sociales	0	0	0	0	0	0
Educación	0	0	0	0	0	0
Protección Social	0	0	0	0	0	0
Otros Asuntos Sociales	0	0	0	0	0	0
Desarrollo Económico	0	0	0	0	0	0
Asuntos Económicos, Comerciales y Laborales en General	0	0	0	0	0	0
Agropecuaria, Silvicultura, Pesca y Caza	0	0	0	0	0	0
Combustibles y Energía	0	0	0	0	0	0
Minería, Manufacturas y Construcción	0	0	0	0	0	0
Transporte	0	0	0	0	0	0
Comunicaciones	0	0	0	0	0	0
Turismo	0	0	0	0	0	0
Ciencia, Tecnología e Innovación	0	0	0	0	0	0
Otras Industrias y Otros Asuntos Económicos	0	0	0	0	0	0
Otras no Clasificadas en Funciones Anteriores	0	0	0	0	0	0
Transacciones de la Deuda Pública / Costo Financiero de la Deuda	0	0	0	0	0	0
Transferencias, Participaciones y Aportaciones entre Diferentes Niveles y Ordenes de Gobierno	0	0	0	0	0	0
Saneamiento del Sistema Financiero	0	0	0	0	0	0
Adeudos de Ejercicios Fiscales Anteriores	0	0	0	0	0	0
<b>Total del Gasto</b>	<b>232,604,500</b>	<b>33,485,206</b>	<b>266,089,706</b>	<b>251,069,801</b>	<b>251,069,801</b>	<b>15,019,905</b>

Cuenta Pública Estatal 2017  
 Endeudamiento Neto  
 Del 1 de enero al 31 de diciembre de 2017  
 H. Congreso del Estado de Durango

Identificación de Crédito o Instrumento	Contratación / Colocación A	Amortización B	Endeudamiento Neto C = A - B
<b>Créditos Bancarios</b>			
Total Créditos Bancarios	0	0	0
<b>Otros Instrumentos de Deuda</b>			
Total Otros Instrumentos de Deuda	0	0	0
TOTAL	0	0	0

NO APLICABLE

Cuenta Pública Estatal 2017  
Intereses de la Deuda  
Del 1 de enero al 31 de diciembre de 2017  
H. Congreso del Estado de Durango

Identificación de Crédito o Instrumento	Devengado	Pagado
<b>Créditos Bancarios</b>		
Total Créditos Bancarios	0	0
<b>Otros Instrumentos de Deuda</b>		
Total Otros Instrumentos de Deuda	0	0
TOTAL	0	0

**Indicadores de Postura Fiscal**  
**Del 1 de enero al 31 de diciembre de 2017**  
**H. Congreso del Estado de Durango**

Concepto	Estimado	Devengado	Pagado (3)
I. Ingresos Presupuestarios (I=1+2)	0	0	0
1. Ingresos del Gobierno de la Entidad Federativa	0	0	0
2. Ingresos del Sector Paraestatal (1)	0	0	0
II. Egresos Presupuestarios (II=3+4)	0	0	0
3. Egresos del Gobierno de la Entidad Federativa	0	0	0
4. Egresos del Sector Paraestatal (2)	0	0	0
III. Balance Presupuestario (Superávit o Déficit) (III = I - II)	0	0	0

Concepto	Estimado	Devengado	Pagado (3)
III. Balance presupuestario (Superávit o Déficit)	0	0	0
IV. Intereses, Comisiones y Gastos de la Deuda	0	0	0
V. Balance Primario ( Superávit o Déficit) (V= III - IV)	0	0	0

Concepto	Estimado	Devengado	Pagado (3)
A. Financiamiento	0	0	0
B. Amortización de la deuda	0	0	0
C. Endeudamiento ó desendeudamiento (C = A - B)	0	0	0

1 Los Ingresos que se presentan son los ingresos presupuestario totales sin incluir los ingresos por financiamientos. Los Ingresos del Gobierno de la Entidad Federativa corresponden a los del Poder Ejecutivo, Legislativo Judicial y Autónomos

2 Los egresos que se presentan son los egresos presupuestarios totales sin incluir los egresos por amortización. Los egresos del Gobierno de la Entidad Federativa corresponden a los del Poder Ejecutivo, Legislativo, Judicial y Órganos Autónomos

3 Para Ingresos se reportan los ingresos recaudados; para egresos se reportan los egresos pagados



H. CONGRESO DEL ESTADO DE DURANGO

---

# INFORMACIÓN PROGRAMÁTICA

**Cuenta Pública Estral 2017  
Gasto por Categoría Programática**

**Del 1 de enero al 31 de diciembre 2017  
H. Congreso del Estado de Durango**

Concepto	Egresos					Subejercido
	Aprobado	Ampliaciones/ (Reducciones)	Modificado	Devengado	Pagado	
	1	2	3 = (1 + 2)	4	5	
Programas						
Subsidios: Sector Social y Privado o Entidades Federativas y Municipios	0	0	0	0	0	0
Sujetos a Reglas de Operación	0	0	0	0	0	0
Otros Subsidios	0	0	0	0	0	0
Desempeño de las Funciones	232,604,500	33,485,206	266,089,706	251,069,801	251,069,801	15,019,905
Prestación de Servicios Públicos	0	0	0	0	0	0
Provisión de Bienes Públicos	0	0	0	0	0	0
Planeación, seguimiento y evaluación de políticas públicas	232,604,500	33,485,206	266,089,706	251,069,801	251,069,801	15,019,905
Promoción y fomento	0	0	0	0	0	0
Regulación y supervisión	0	0	0	0	0	0
Funciones de las Fuerzas Armadas (Únicamente Gobierno Federal)	0	0	0	0	0	0
Específicos	0	0	0	0	0	0
Proyectos de Inversión	0	0	0	0	0	0
Administrativos y de Apoyo	0	0	0	0	0	0
Apoyo al proceso presupuestario y para mejorar la eficiencia institucional	0	0	0	0	0	0
Apoyo a la función pública y al mejoramiento de la gestión	0	0	0	0	0	0
Operaciones ajenas	0	0	0	0	0	0
Compromisos	0	0	0	0	0	0
Obligaciones de cumplimiento de resolución jurisdiccional	0	0	0	0	0	0
Desastres Naturales	0	0	0	0	0	0
Obligaciones	0	0	0	0	0	0
Pensiones y jubilaciones	0	0	0	0	0	0
Aportaciones a la seguridad social	0	0	0	0	0	0
Aportaciones a fondos de estabilización	0	0	0	0	0	0
Aportaciones a fondos de inversión y reestructura de pensiones	0	0	0	0	0	0
Programas de Gasto Federalizado (Gobierno Federal)	0	0	0	0	0	0
Gasto Federalizado	0	0	0	0	0	0
Participaciones a entidades federativas y municipios	0	0	0	0	0	0
Costo financiero, deuda o apoyos a deudores y ahorradores de la banca	0	0	0	0	0	0
Adeudos de ejercicios fiscales anteriores	0	0	0	0	0	0
<b>Total del Gasto</b>	<b>232,604,500</b>	<b>33,485,206</b>	<b>266,089,706</b>	<b>251,069,801</b>	<b>251,069,801</b>	<b>15,019,905</b>

**PROGRAMAS Y PROYECTOS DE INVERSIÓN**

**NO APLICA**



C.P. Mario Sergio Quiñones Prado  
Secretario General



C.P. Martha Alejandra Rodríguez Durán  
Directora de Finanzas y Administración

**PROGRAMAS DE LA MATRIZ DE INDICADORES DE RESULTADOS**

H. CONGRESO DEL ESTADO DE DURANGO

AGENDA LEGISLATIVA

PROGRAMA DE LEGISLACION DEL ESTADO DE DURANGO

**LEYES EMITIDAS**

ADMINISTRACION DE RECURSOS  
DIFUSION DE ACCIONES LEGISLATIVAS  
COORDINACION ADMINISTRATIVA Y LEGISLATIVA

**CUENTAS PUBLICAS Y LEYES DE INGRESOS APROBADAS**

EJECUCION DE SESIONES DEL PLENO  
EJECUCION DE PROCESO LEGISLATIVO  
REALIZACION DE REUNIONES DE COMISION PARA ANALISIS Y ESTUDIO DE  
PROYECTOS DE DICTAMEN  
INVESTIGACION, ESTUDIOS Y ASESORIA JURIDICO  
LEGISLATIVA

**ADMINISTRACION DEL CONGRESO  
COORDINADA**

EJECUCION DE SESIONES DEL PLENO  
EJECUCION DE PROCESO LEGISLATIVO  
REALIZACION DE REUNIONES DE COMISION PARA ANALISIS Y ESTUDIO DE  
PROYECTOS DE DICTAMEN  
INVESTIGACION, ESTUDIOS Y ASESORIA JURIDICO  
LEGISLATIVA

**REPORTE DE ESQUEMAS BURSÁTILES Y DE COBERTURA FINANCIERA**

NO APLICA



---

C.P. Mario Sergio Quiñones Prado  
Secretario General



---

C.P. Martha Alejandra Rodríguez Durán  
Directora de Finanzas y Administración



H. Congreso del Estado de Durango  
 Estado de Situación Financiera Detallado - LDF  
 Al 01 de enero al 31 de diciembre de 2017  
 (Pesos)

Concepto	31 de diciembre 2017	31 de diciembre 2016	Concepto	31 de diciembre 2017	31 de diciembre 2016
<b>ACTIVO</b>			<b>PASIVO</b>		
<b>Activo Circulante</b>			<b>Activo Circulante</b>		
<b>a. Efectivo y Equivalentes de Efectivo (a=a1+a2+a3.a4+a5+a6+a7)</b>	<b>17,946,929.00</b>	<b>1,034,693.00</b>	<b>a. Cuentas por Pagar de Corto Plazo (a=a1+a2+a3+a4+a5+a6+a7+a8+a9)</b>	<b>4,443,723.00</b>	<b>2,744,485.00</b>
a1) Efectivo	17,946,929.00	1,034,693.00	a1) Servicios Personales	-	-
a2) Bancos/tesorería	-	-	a2) Proveedores	-	-
a3) Bancos/Dependencias y otros	-	-	a3) Contratistas por Obras Públicas	-	-
a4) Inversiones Temporales (hasta 3 meses)	-	-	a4) Participaciones y Aportaciones	-	-
a5) Fondos con Afectación Específica	-	-	a5) Transferencias Otorgadas	-	-
a6) Depósitos de fondos de Terceros	-	-	a6) Intereses, Comisiones y Otros Gastos de la Deuda Pública	-	-
a7) Otros Efectivos y Equivalentes	-	-	a7) Retenciones y Contribuciones	4,294,102.00	2,617,352.00
<b>b. Derechos a Recibir Efectivo o Equivalentes (b=b1+b2+b3.b4+b5+b6+b7)</b>	<b>443,331.00</b>	<b>136,424.00</b>	a8) Devoluciones de la Ley de Ingresos	-	-
b1) Inversiones Financieras	-	-	a9) Otras Cuentas por Pagar	149,621.00	127,133.00
b2) Cuentas por Cobrar	430,046.00	136,006.00	<b>b. Documentos por Pagar a Corto Plazo (b=b1+b2+b3)</b>	-	-
b3) Deudores Diversos	13,285.00	418.00	b1) Documentos Comerciales por Pagar a Corto Plazo	-	-
b4) Ingresos por Recupelar	-	-	b2) Documentos con Contratistas por Obras Públicas por Pagar a Corto Plazo	-	-
b5) Deudores por Anticipos de la Tesorería	-	-	b3) Otros Documentos por Pagar a Corto Plazo	-	-
b6) Prestamos Otorgados	-	-	<b>c. Porción de Corto Plazo de la Deuda Pública de Largo Plazo (c=c1+c2)</b>	-	-
b7) Otros Derechos a Recibir Efectivo o Equivalentes	-	-	c1) Porción a Corto Plazo de la Deuda Pública de Largo Plazo	-	-
<b>c. Derechos a Recibir Bienes o Servicios (c=c1+c2+c3+c4+c5)</b>	-	<b>500,000.00</b>	c2) Porción a Corto Plazo de Arrendamiento Financiero	-	-
c1) Anticipo a Proveedores por Adquisición de Bienes y Prestación de Servicios a Corto Plazo	-	-	<b>d. Títulos y Valores a Corto Plazo</b>	-	-
c2) Anticipo a Proveedores por Adquisición de Bienes Inmuebles y Muebles a Corto Plazo	-	-	<b>e. Pasivos Diferidos a Corto Plazo (e=e1+e2+e3)</b>	-	-
c3) Anticipo a Proveedores por Adquisición de Bienes Intangibles a Corto Plazo	-	-	e1) Ingresos Cobrados por Adelantado a Corto Plazo	-	-
c4) Anticipo a Contratistas por Obras Públicas a Corto Plazo	-	-	e2) Intereses Cobrados por Adelantado a Corto Plazo	-	-
c5) Otros Derechos a Recibir Bienes o Servicios a Corto Plazo	-	500,000.00	e3) Otros Pasivos Diferidos a Corto Plazo	-	-
<b>d. Inventarios (d=d1+d2+d3+d4+d5)</b>	-	-	<b>f. Fondos y Bienes de Terceros en Garantía y/o Administración a Corto Plazo (f=f1+f2+f3+f4+f5+f6)</b>	-	-
d1) Inventarios de Mercancías para Venta	-	-	f1) Fondos en Garantía a Corto Plazo	-	-
d2) Inventarios de Mercancías Terminadas	-	-	f2) Fondos en Administración a Corto Plazo	-	-
d3) Inventarios de Mercancías en Proceso de Elaboración	-	-	f3) Fondos en Contingentes a Corto Plazo	-	-
d4) Inventarios de Materias Primas, Materiales y Suministros para Producción	-	-	f4) Fondos de Fideicomisos, Mandatos y Contratos Análogos a Corto Plazo	-	-
d5) Bienes en Tránsito	-	-	f5) Otros Fondos de Terceros en Garantía y/o Administración a Corto Plazo	-	-
<b>e. Almacenes</b>	-	-	f6) Valores y Bienes en Garantía a Corto Plazo	-	-
<b>f. Estimación por Pérdida o Deterioro de Activos Circulantes (f=f1+f2)</b>	-	-	<b>g. Provisiones a Corto Plazo (g=q1+q2+q3)</b>	-	-
f1) Estimaciones para Cuentas Incobrables por Derechos a Recibir Efectivo o equivalentes	-	-	q1) Provisión para Demandas y Juicios a Corto Plazo	-	-
f2) Estimación por Deterioro de Inventarios	-	-	q2) Provisión para Contingencias a Corto Plazo	-	-
<b>q. Otros activos circulantes (q=q1+q2+q3+q4)</b>	-	-	q3) Otras Provisiones a Corto Plazo	-	-
q1) Valores en Garantía	-	-	<b>h. Otros Pasivos a Corto Plazo (h=h1+h2+h3)</b>	-	-
q2) Bienes en Garantía (Excluye Depósitos de Fondos)	-	-	h1) Ingresos por Clasificar	-	-
q3) Bienes Derivados de Embargos, Decomisos, Asecuramientos y Dación en Pago	-	-	h2) Recaudación por Participar	-	-
q4) Adquisición con Fondos de Terceros	-	-	h3) Otros Pasivos Circulantes	-	-
<b>IA) Total de Activos Circulantes (IA=a+b+c+d+e+f+g)</b>	<b>18,390,260.00</b>	<b>1,671,117.00</b>	<b>IIA. Total de Pasivos Circulantes (IIA= a+b+c+d+e+f+g+h)</b>	<b>4,443,723</b>	<b>2,744,485</b>
<b>Activo No Circulante</b>			<b>Pasivo No Circulante</b>		
a) Inversiones Financieras a Largo Plazo	-	0	a) Cuentas por Pagar de Largo Plazo	-	-
b) Derechos a Recibir Efectivo o Equivalentes a Largo Plazo	-	0	b) Documentos por Pagar a Largo Plazo	-	-
c) Bienes Inmuebles, Infraestructura y Construcciones en Proceso	10,746,799.00	10,746,799	c) Deuda Pública a Largo Plazo	-	-
d) Bienes Muebles	14,722,205.00	9,909,909	d) Pasivos Diferidos a Largo Plazo	-	-
e) Activos Intangibles	992,904.00	930,767	e) Fondos y Bienes de Terceros en Garantía y/o Administración a Largo Plazo	-	-
f) Depreciación, Deterioro y Amortización Acumulada de Bienes	6,846,945.00	-4,496,088	f) Provisiones a Largo Plazo	-	-
g) Activos Diferidos	-	0	<b>II. Total de Pasivos No Circulantes (a+b+c+d+e+f)</b>	-	-
h) Estimación por Pérdida o Deterioro de Activos no Circulantes	-	0	<b>II. Total del Pasivo (II=IIA+IIB)</b>	<b>4,443,723</b>	<b>2,744,485</b>
i) Otros Activos no Circulantes	-	0	<b>HACIENDA PÚBLICA/PATRIMONIO</b>		
<b>IB. Total de Activos No Circulantes (IB=a+b+c+d+e+f+g+h+i)</b>	<b>19,614,964.00</b>	<b>17,131,387.00</b>	<b>IIIA. Hacienda Pública/Patrimonio Contribuido (IIIA=a+b+c)</b>	-	-
<b>I. Total del Activo I=IA+IB)</b>	<b>38,005,224.00</b>	<b>18,802,504.00</b>	a) Aportaciones	-	-
			b) Donaciones de Capital	-	-
			c) Actualizaciones del Patrimonio	-	-
			<b>IIIB. Hacienda Pública/Patrimonio Generado (IIIB=a+b+c+d+e)</b>	<b>33,561,501.00</b>	<b>16,058,019.00</b>
			a) Resultado del Ejercicio (Ahorro/desahorro)	17,503,482.00	3,737,720.00
			b) Resultado de Ejercicios Anteriores	16,058,019.00	19,795,739.00
			c) Revaluos	-	-
			d) Reservas	-	-
			e) Rectificaciones de Resultados de Ejercicios Anteriores	-	-
			<b>IIIC. Exceso o Insuficiencia en la Actualización de la Hacienda Pública/Patrimonio (IIIC=a+)</b>	-	-
			a) Resultado por Posición Monetaria	-	0
			b) Resultado por Tenencia de Activos no Monetarios	-	0
			<b>III. Total Hacienda Pública/Patrimonio (III=IIIA+IIIB+IIIC)</b>	<b>33,561,501.00</b>	<b>16,058,019.00</b>
			<b>IV. Total del Pasivo y Hacienda Pública/Patrimonio (IV=II+III)</b>	<b>38,005,224.00</b>	<b>18,802,504.00</b>

H. Congreso del Estado de Durango

Informe Analítico de la Deuda Pública y Otros Pasivos - LDF

Del 1 de enero al 31 de diciembre de 2017

(PESOS)

Denominación de la Deuda Pública y Otros Pasivos (c)	Saldo al 31 de diciembre de 2017(d)	Disposiciones del Periodo (e)	Amortizaciones del Periodo (f)	Revaluaciones, Reclasificaciones y Otros Ajustes (g)	Saldo Final del Periodo (h) h=d+e+f+g	Pago de Intereses del Periodo (i)	Pago de Comisiones y demás costos asociados durante el Periodo (j)
<b>1. Deuda Pública (1=A+B)</b>	-	-	-	-	-	-	-
<b>A. Corto Plazo (A=a1+a2+a3)</b>	-	-	-	-	-	-	-
a1) Instituciones de Crédito	-	-	-	-	-	-	-
a2) Títulos y Valores	-	-	-	-	-	-	-
a3) Arrendamientos Financieros	-	-	-	-	-	-	-
<b>B. Largo Plazo (B=b1+b2+b3)</b>	-	-	-	-	-	-	-
b1) Instituciones de Crédito	-	-	-	-	-	-	-
BBVA BANCOMER	-	-	-	-	-	-	-
BANORTE	-	-	-	-	-	-	-
BANOBRAS	-	-	-	-	-	-	-
BANCOMER	-	-	-	-	-	-	-
SANTANDER	-	-	-	-	-	-	-
SANTANDER	-	-	-	-	-	-	-
BANCOMER	-	-	-	-	-	-	-
BANCOMER	-	-	-	-	-	-	-
BANOBRAS	-	-	-	-	-	-	-
SANTANDER	-	-	-	-	-	-	-
b2) Títulos y Valores	-	-	-	-	-	-	-
b3) Arrendamientos Financieros	-	-	-	-	-	-	-
<b>2. Otros Pasivos</b>	4,443,723.00	-	-	-	4,443,723.00	-	-
<b>3. Total de la Deuda Pública y Otros Pasivos (3=1+2)</b>	4,443,723.00	-	-	-	4,443,723.00	-	-
<b>4. Deuda Contingente 1 (Informativo)</b>	-	-	-	-	-	-	-
A. BANOBRAS FONREC 9830/10034/10367	-	-	-	-	-	-	-
B. BANOBRAS PROFISE 10965	-	-	-	-	-	-	-
C. BANOBRAS PROFISE 11202	-	-	-	-	-	-	-
<b>5. Valor de Instrumentos Bono Cupón Cero 2 (Informativo)</b>	-	-	-	-	-	-	-
A. BANOBRAS FONREC 9830/10034/10367	-	-	-	-	-	-	-
B. BANOBRAS PROFISE 10965	-	-	-	-	-	-	-
C. BANOBRAS PROFISE 11202	-	-	-	-	-	-	-

1. Se refiere a cualquier Financiamiento sin fuente o garantía de pago definida, que sea asumida de manera solidaria o subsidiaria por las Entidades Federativas con sus Municipios, organismos descentralizados y empresas de participación estatal mayoritaria y fideicomisos, locales o municipales, y por los Municipios con sus respectivos organismos descentralizados y empresas de participación municipal mayoritaria.

Formato 2

Informe Analítico de la Deuda Pública y Otros Pasivos - LDF

H. Congreso del Estado de Durango

Informe Analítico de la Deuda Pública y Otros Pasivos - LDF

Del 1 de enero al 31 de diciembre de 2017

(PESOS)

Denominación de la Deuda Pública y Otros Pasivos (c)	Saldo al 31 de diciembre de 2017(d)	Disposiciones del Periodo (e)	Amortizaciones del Periodo (f)	Revaluaciones, Reclasificaciones y Otros Ajustes (g)	Saldo Final del Periodo (h) h=d+e-f+g	Pago de Intereses del Periodo (i)	Pago de Comisiones y demás costos asociados durante el Periodo (j)
--	-------------------------------------	-------------------------------	--------------------------------	--	--	-----------------------------------	--

2. Se refiere al valor del Bono Cupón Cero que respalda el pago de los créditos asociados al mismo (Activo).

Obligaciones a Corto Plazo (k)	Monto Contratado (l)	Plazo Pactado (m)	Tasa de Interés (n)	Comisiones y Costos Relacionados (o)	Tasa Efectiva (p)
6. Obligaciones a Corto Plazo (Informativo)					
A. Banorte					
B. Crédito 2					
C. Crédito XX					

FUENTE: Elaborados con información del CONAC. Criterios para la elaboración y presentación homogénea de la información financiera y de los formatos a que hace referencia la Ley de Disciplina Financiera de las Entidades Federativas y los Municipios.

NOTA: Se adjunta archivo con que contiene instructivo de llenado de los formatos "Cuadros CONAC Criterios"



Formato 3

Informe Analítico de Obligaciones Diferentes de Financiamientos - LDF

H. Congreso del Estado de Durango							
Informe Analítico de Obligaciones Diferentes de Financiamientos - LDF							
Del 1 de enero al 31 de diciembre de 2017							
(PESOS)							
Denominación de las Obligaciones Diferentes de Financiamiento (c)	Fecha del Contrato (d)	Fecha de inicio de operación del proyecto (e)	Fecha de vencimiento (f)	Monto de la inversión pactado (g)	Plazo pactado (h)	Monto pagado de la inversión actualizado al 31 de diciembre de 2016 (i)	Saldo pendiente por pagar de la inversión al 31 de diciembre de 2016 (m = g - i)
<b>A. Asociaciones Público Privadas (APP's)</b> (A=a+b+c+d)							
a) APP 1						0	0
b) APP 2						0	0
c) APP 3						0	0
d) APP XX						0	0
<b>B. Otros Instrumentos</b> (B=a+b+c+d)							
a) Otro Instrumento 1						0	0
b) Otro Instrumento 2						0	0
c) Otro Instrumento 3						0	0
d) Otro Instrumento XX						0	0
<b>C. Total de Obligaciones Diferentes de Financiamiento (C=A+B)</b>							

NO APLICABLE

## Balance Presupuestario - LDF

## H. Congreso del Estado de Durango

Balance Presupuestario - LDF  
Del 1 de enero al 31 de diciembre de 2017  
(PESOS)

Concepto (c)	Estimado/ Aprobado	Devengado	Recaudado/ Pagado
<b>A. Ingresos Totales (A = A1+A2+A3)</b>	<b>232,604,500.00</b>	<b>266,089,706.00</b>	<b>266,089,706.00</b>
A1. Ingresos de Libre Disposición	232,604,500.00	266,089,706.00	266,089,706.00
A2. Transferencias Federales Etiquetadas	-	-	-
A3. Financiamiento Neto	-	-	-
<b>B. Egresos Presupuestarios<sup>1</sup> (B = B1+B2)</b>	<b>232,604,500.00</b>	<b>251,069,801.00</b>	<b>251,069,801.00</b>
B1. Gasto No Etiquetado (sin incluir Amortización de la Deuda Pública)	232,604,500.00	251,069,801.00	251,069,801.00
B2. Gasto Etiquetado (sin incluir Amortización de la Deuda Pública)	-	-	-
<b>C. Remanentes del Ejercicio Anterior (C = C1 + C2)</b>	-	-	-
C1. Remanentes de Ingresos de Libre Disposición aplicados en el periodo	-	-	-
C2. Remanentes de Transferencias Federales Etiquetadas aplicados en el periodo	-	-	-
<b>I. Balance Presupuestario (I = A - B + C)</b>	-	<b>15,019,905.00</b>	<b>15,019,905.00</b>
<b>II. Balance Presupuestario sin Financiamiento Neto (II = I - A3)</b>	-	<b>15,019,905.00</b>	<b>15,019,905.00</b>
<b>III. Balance Presupuestario sin Financiamiento Neto y sin Remanentes del Ejercicio Anterior (III= II - C)</b>	-	<b>15,019,905.00</b>	<b>15,019,905.00</b>

Concepto	Aprobado	Devengado	Pagado
<b>E. Intereses, Comisiones y Gastos de la Deuda (E = E1+E2)</b>	-	-	-
E1. Intereses, Comisiones y Gastos de la Deuda con Gasto No Etiquetado	-	-	-
E2. Intereses, Comisiones y Gastos de la Deuda con Gasto Etiquetado	-	-	-
<b>IV. Balance Primario (IV = III + E)</b>	-	<b>15,019,905.00</b>	<b>15,019,905.00</b>

Concepto	Estimado/ Aprobado	Devengado	Recaudado/ Pagado
<b>F. Financiamiento (F = F1 + F2)</b>	-	-	-
F1. Financiamiento con Fuente de Pago de Ingresos de Libre Disposición	-	-	-
F2. Financiamiento con Fuente de Pago de Transferencias Federales Etiquetadas	-	-	-
<b>G. Amortización de la Deuda (G = G1 + G2)</b>	-	-	-
G1. Amortización de la Deuda Pública con Gasto No Etiquetado	-	-	-
G2. Amortización de la Deuda Pública con Gasto Etiquetado	-	-	-
<b>A3. Financiamiento Neto (A3 = F - G)</b>	-	-	-

Concepto	Estimado/ Aprobado	Devengado	Recaudado/ Pagado
A1. Ingresos de Libre Disposición	232,604,500.00	266,089,706.00	266,089,706.00
A3.1 Financiamiento Neto con Fuente de Pago de Ingresos de Libre Disposición (A3.1 = F1 - G1)	-	-	-
F1. Financiamiento con Fuente de Pago de Ingresos de Libre Disposición	-	-	-
G1. Amortización de la Deuda Pública con Gasto No Etiquetado	-	-	-
B1. Gasto No Etiquetado (sin incluir Amortización de la Deuda Pública)	232,604,500.00	251,069,801.00	251,069,801.00
C1. Remanentes de Ingresos de Libre Disposición aplicados en el periodo	-	-	-
<b>V. Balance Presupuestario de Recursos Disponibles (V = A1 + A3.1 - B1 + C1)</b>	-	<b>15,019,905.00</b>	<b>15,019,905.00</b>
<b>VI. Balance Presupuestario de Recursos Disponibles sin Financiamiento Neto (VI = V - A3.1)</b>	-	<b>15,019,905.00</b>	<b>15,019,905.00</b>

Concepto	Estimado/ Aprobado	Devengado	Recaudado/ Pagado
A2. Transferencias Federales Etiquetadas	-	-	-
A3.2 Financiamiento Neto con Fuente de Pago de Transferencias Federales Etiquetadas (A3.2 = F2 - G2)	-	-	-
F2. Financiamiento con Fuente de Pago de Transferencias Federales Etiquetadas	-	-	-
G2. Amortización de la Deuda Pública con Gasto Etiquetado	-	-	-
B2. Gasto Etiquetado (sin incluir Amortización de la Deuda Pública)	-	-	-
C2. Remanentes de Transferencias Federales Etiquetadas aplicados en el periodo	-	-	-
<b>VII. Balance Presupuestario de Recursos Etiquetados (VII = A2 + A3.2 - B2 + C2)</b>	-	-	-
<b>VIII. Balance Presupuestario de Recursos Etiquetados sin Financiamiento Neto (VIII = VII - A3.2)</b>	-	-	-

FUENTE: Elaborados con información del CONAC. Criterios para la elaboración y presentación homogénea de la información financiera y de los formatos a que hace referencia la Ley de Disciplina Financiera de las  
NOTA: Se adjunta archivo con que contiene instructivo de llenado de los formatos "Cuadros CONAC Criterios"

H. Congreso del Estado de Durango  
Estado Analítico del Ejercicio del Presupuesto de Egresos Detallado - LDF  
Clasificación por Objeto del Gasto (Capítulo y Concepto)  
Del 1 de enero al 31 de diciembre de 2017

Concepto	Aprobado	Ampliaciones/ (Reducciones)	Modificado	Devengado	Pagado	Subejercicio
	1	2	3 = (1+2)	4	5	6 = (3-4)
<b>I. Gasto No Etiquetado</b>	<b>232,604,500.00</b>	<b>33,485,206.00</b>	<b>266,089,706.00</b>	<b>251,069,801.00</b>	<b>251,069,801.00</b>	<b>15,019,905.00</b>
<b>A. Servicios Personales</b>	<b>139,682,687.00</b>	<b>18,000,000.00</b>	<b>157,682,687.00</b>	<b>104,457,402.00</b>	<b>104,457,402.00</b>	<b>53,225,285.00</b>
a1) Remuneraciones al Personal de Carácter Permanente	24,183,500.00	-	24,183,500.00	60,082,952.00	60,082,952.00	-35,899,452.00
a2) Remuneraciones al Personal de Carácter Transitorio	-	-	-	-	-	-
a3) Remuneraciones Adicionales y Especiales	82,090,544.00	18,000,000.00	100,090,544.00	25,603,212.00	25,603,212.00	74,487,332.00
a4) Seguridad Social	10,774,226.00	-	10,774,226.00	6,498,787.00	6,498,787.00	4,275,439.00
a5) Otras Prestaciones Sociales y Económicas	18,365,985.00	-	18,365,985.00	12,272,451.00	12,272,451.00	6,093,534.00
a6) Previsiones	4,268,432.00	-	4,268,432.00	-	-	4,268,432.00
a7) Pago de Estímulos a Servidores Públicos	-	-	-	-	-	-
<b>B. Materiales y Suministros</b>	<b>23,860,109.00</b>	<b>-</b>	<b>23,860,109.00</b>	<b>9,924,313.00</b>	<b>9,924,313.00</b>	<b>13,935,796.00</b>
b1) Materiales de Administración Emisión de Documentos y Artículos Oficiales	13,990,544.00	-	13,990,544.00	4,845,819.00	4,845,819.00	9,144,725.00
b2) Alimentos y Utensilios	2,977,030.00	-	2,977,030.00	2,522,436.00	2,522,436.00	454,594.00
b3) Materias Primas y Materiales de Producción y Comercialización	-	-	-	-	-	-
b4) Materiales y Artículos de Construcción y de Reparación	-	-	-	10,257.00	10,257.00	-10,257.00
b5) Productos Químicos, Farmacéuticos y de Laboratorio	512,161.00	-	512,161.00	502,756.00	502,756.00	9,405.00
b6) Combustibles, Lubricantes y Aditivos	3,583,155.00	-	3,583,155.00	619,835.00	619,835.00	2,963,320.00
b7) Vestuario, Blancos, Prendas de Protección y Artículos Deportivos	1,760,658.00	-	1,760,658.00	1,383,774.00	1,383,774.00	376,884.00
b8) Materiales y Suministros para Seguridad	-	-	-	-	-	-
b9) Herramientas, Refacciones y Accesorios Menores	1,036,561.00	-	1,036,561.00	39,436.00	39,436.00	997,125.00
<b>C. Servicios Generales</b>	<b>68,556,976.00</b>	<b>15,485,206.00</b>	<b>84,042,182.00</b>	<b>131,576,145.00</b>	<b>131,576,145.00</b>	<b>-47,533,963.00</b>
c1) Servicios Básicos	4,177,308.00	-	4,177,308.00	1,150,228.00	1,150,228.00	3,027,080.00
c2) Servicios de Arrendamiento	2,250,516.00	-	2,250,516.00	1,873,397.00	1,873,397.00	377,119.00
c3) Servicios Profesionales, Científicos, Técnicos y Otros Servicios	33,447,530.00	15,000,000.00	48,447,530.00	96,042,763.00	96,042,763.00	-47,595,233.00
c4) Servicios Financieros, Bancarios y Comerciales	381,940.00	485,206.00	867,146.00	304,049.00	304,049.00	563,097.00
c5) Servicios de Instalación, Reparación, Mantenimiento y Conservación	3,778,123.00	-	3,778,123.00	6,988,287.00	6,988,287.00	-3,210,164.00
c6) Servicios de Comunicación Social y Publicidad	14,798,853.00	-	14,798,853.00	14,094,790.00	14,094,790.00	704,063.00
c7) Servicios de Traslado y Viáticos	2,500,036.00	-	2,500,036.00	3,530,350.00	3,530,350.00	-1,030,314.00
c8) Servicios Oficiales	7,140,505.00	-	7,140,505.00	7,526,936.00	7,526,936.00	-386,431.00
c9) Otros Servicios Generales	82,165.00	-	82,165.00	65,345.00	65,345.00	16,820.00
<b>D. Transferencias, Asignaciones, Subsidios y Otras Ayudas</b>	<b>-</b>	<b>-</b>	<b>-</b>	<b>-</b>	<b>-</b>	<b>-</b>
d1) Transferencias Internas y Asignaciones al Sector Público	-	-	-	-	-	-
d2) Transferencias al Resto del Sector Público	-	-	-	-	-	-
d3) Subsidios y Subvenciones	-	-	-	-	-	-
d4) Ayudas Sociales	-	-	-	-	-	-
d5) Pensiones y Jubilaciones	-	-	-	-	-	-
d6) Transferencias a Fideicomisos Mandatos y Otros Análogos	-	-	-	-	-	-
d7) Transferencias a la Seguridad Social	-	-	-	-	-	-
d8) Donativos	-	-	-	-	-	-
d9) Transferencias al Exterior	-	-	-	-	-	-
<b>E. Bienes Muebles</b>	<b>504,728.00</b>	<b>-</b>	<b>504,728.00</b>	<b>5,111,941.00</b>	<b>5,111,941.00</b>	<b>-4,607,213.00</b>
e1) Mobiliario y Equipo de Administración	494,656.00	-	494,656.00	296,190.00	296,190.00	198,466.00
e2) Mobiliario y Equipo Educativo y Recreativo	-	-	-	540,129.00	540,129.00	-540,129.00
e3) Equipo e Instrumental Médico y de Laboratorio	-	-	-	-	-	-
e4) Vehículos y Equipo de Transporte	-	-	-	3,750,960.00	3,750,960.00	-3,750,960.00
e5) Equipo de Defensa y Seguridad	-	-	-	-	-	-
e6) Maquinaria, Otros Equipos y Herramientas	10,072.00	-	10,072.00	462,525.00	462,525.00	-452,453.00
e7) Activos Biológicos	-	-	-	-	-	-
e8) Bienes Inmuebles	-	-	-	-	-	-
e9) Activos Intangibles	-	-	-	62,137.00	62,137.00	-62,137.00
<b>F. Inversión Pública</b>	<b>-</b>	<b>-</b>	<b>-</b>	<b>-</b>	<b>-</b>	<b>-</b>
f1) Obra Pública en Bienes de Dominio Público	-	-	-	-	-	-
f2) Obra Pública en Bienes Propios	-	-	-	-	-	-
f3) Proyectos Productivos y Acciones de Fomento	-	-	-	-	-	-
<b>G. Inversiones Financieras y Otras Provisiones</b>	<b>-</b>	<b>-</b>	<b>-</b>	<b>-</b>	<b>-</b>	<b>-</b>
g1) Inversiones para el fomento de Actividades Productivas	-	-	-	-	-	-
g2) Acciones y Participaciones de Capital	-	-	-	-	-	-
g3) Compra de Títulos y Valores	-	-	-	-	-	-
g4) Concesión de Préstamos	-	-	-	-	-	-
g5) Inversiones en Fideicomisos, Mandatos y Otros Análogos	-	-	-	-	-	-
g6) Otras Inversiones Financieras	-	-	-	-	-	-
g7) Provisiones para Contingencias y Otras Erogaciones Especiales	-	-	-	-	-	-
<b>H. Participaciones y Aportaciones</b>	<b>-</b>	<b>-</b>	<b>-</b>	<b>-</b>	<b>-</b>	<b>-</b>
h1) Participaciones	-	-	-	-	-	-
h2) Aportaciones	-	-	-	-	-	-
h3) Convenios	-	-	-	-	-	-
<b>I. Deuda Pública</b>	<b>-</b>	<b>-</b>	<b>-</b>	<b>-</b>	<b>-</b>	<b>-</b>
i1) Amortización de la Deuda Pública	-	-	-	-	-	-
i2) Intereses de la Deuda Pública	-	-	-	-	-	-
i3) Comisiones de la Deuda Pública	-	-	-	-	-	-
i4) Gastos de la Deuda Pública	-	-	-	-	-	-
i5) Costo por Coberturas	-	-	-	-	-	-
i6) Apoyos Financieros	-	-	-	-	-	-
i7) Adeudos de Ejercicios Fiscales Anteriores (Adefas)	-	-	-	-	-	-
<b>II. Gasto Etiquetado</b>	<b>-</b>	<b>-</b>	<b>-</b>	<b>-</b>	<b>-</b>	<b>-</b>
<b>A. Servicios Personales</b>	<b>-</b>	<b>-</b>	<b>-</b>	<b>-</b>	<b>-</b>	<b>-</b>
a1) Remuneraciones al Personal de Carácter Permanente	-	-	-	-	-	-
a2) Remuneraciones al Personal de Carácter Transitorio	-	-	-	-	-	-
a3) Remuneraciones Adicionales y Especiales	-	-	-	-	-	-
a4) Seguridad Social	-	-	-	-	-	-
a5) Otras Prestaciones Sociales y Económicas	-	-	-	-	-	-
a6) Previsiones	-	-	-	-	-	-
a7) Pago de Estímulos a Servidores Públicos	-	-	-	-	-	-
<b>B. Materiales y Suministros</b>	<b>-</b>	<b>-</b>	<b>-</b>	<b>-</b>	<b>-</b>	<b>-</b>
b1) Materiales de Administración Emisión de Documentos y Artículos Oficiales	-	-	-	-	-	-
b2) Alimentos y Utensilios	-	-	-	-	-	-

H. Congreso del Estado de Durango  
Estado Analítico de Ingresos Detallado - LDF  
del 1 de enero al 31 de diciembre de 2017  
(Pesos)

SECRETARÍA

Concepto ( c )	Ingresos					Diferencia ( e )
	Estimado ( d )	Ampliaciones/ (Reducciones)	Modificado	Devengado	Recaudado	
<b>Ingresos de Libre Disposición</b>						
A. Impuestos	-	-	-	-	-	-
B. Cuotas y Aportaciones de Seguridad Social	-	-	-	-	-	-
C. Contribuciones de mejoras	-	-	-	-	-	-
D. Derechos	-	-	-	-	-	-
E. Productos	-	-	-	-	-	-
F. Aprovechamientos	-	-	-	-	-	-
G. Ingresos por Venta de Bienes y Servicios	-	485,206.00	485,206.00	485,206.00	485,206.00	485,206.00
H. Participaciones (H=h1+h2+h3+h4+h5+h6+h7+h8+h9+h10+h11)	-	-	-	-	-	-
h1) Fondo General de Participaciones	-	-	-	-	-	-
h2) Fondo de Fomento Municipal	-	-	-	-	-	-
h3) Fondo de Fiscalización y Recaudación	-	-	-	-	-	-
h4) Fondo de Compensación	-	-	-	-	-	-
h5) Fondo de Extracción de Hidrocarburos	-	-	-	-	-	-
h6) Impuesto Especial Sobre Producción y servicios	-	-	-	-	-	-
h7) 0.136% de la Recaudación Federal Participable	-	-	-	-	-	-
h8) 3.17% Sobre Extracción de Petróleo	-	-	-	-	-	-
h9) Gasolinas y Diésel	-	-	-	-	-	-
h10) Fondo del Impuesto Sobre la Renta	-	-	-	-	-	-
h11) Fondo de Estabilización de los Ingresos de las Entidades Federativas	-	-	-	-	-	-
I. Incentivos Derivados de la Colaboración Fiscal (I=i1+i2+i3+i4+i5)	-	-	-	-	-	-
i1) Tenencia o Uso de Vehículos	-	-	-	-	-	-
i2) Fondo de compensación ISAN	-	-	-	-	-	-
i3) Impuesto Sobre Automóviles Nuevos	-	-	-	-	-	-
i4) Fondo de Compensación de Repecos-Intermedios	-	-	-	-	-	-
i5) Otros Incentivos Económicos	-	-	-	-	-	-
J. Transferencias	232,604,500.00	33,000,000.00	265,604,500.00	265,604,500.00	265,604,500.00	33,000,000.00
K. Convenios	-	-	-	-	-	-
k1) Otros Convenios y Subsidios	-	-	-	-	-	-
L. Otros ingresos de Libre Disposición (L=l1+l2)	-	-	-	-	-	-
l1) Participaciones en Ingresos Locales	-	-	-	-	-	-
l2) Otros Ingresos de Libre Disposición	-	-	-	-	-	-
<b>I. Total de ingresos de Libre Disposición (I=A+B+C+D+E+F+G+H+I+J+K+L)</b>	<b>232,604,500.00</b>	<b>33,485,206.00</b>	<b>266,089,706.00</b>	<b>266,089,706.00</b>	<b>266,089,706.00</b>	<b>33,485,206.00</b>
<b>Ingresos Excedentes de Ingresos de Libre Disposición</b>	-	-	-	-	-	-
<b>Transferencias Federales Etiquetadas</b>	-	-	-	-	-	-
A. Aportaciones (A=a1+a2+a3+a4+a5+a6+a7+a8)	-	-	-	-	-	-
a1) Fondo de Aportaciones para la Nómina Educativa y Gasto Operativo	-	-	-	-	-	-
a2) Fondo de Aportaciones para los Servicios de Salud	-	-	-	-	-	-
a3) Fondo de Aportaciones para la Infraestructura Social	-	-	-	-	-	-
a4) Fondo de Aportaciones para el Fortalecimiento de los Municipios y de las Demarcaciones Territoriales del Distrito Federal	-	-	-	-	-	-
a5) Fondo de Aportaciones Múltiples	-	-	-	-	-	-
a6) Fondo de Aportaciones Para la Educación Tecnológica y de Adultos	-	-	-	-	-	-
a7) Fondo de Aportaciones para la Seguridad Pública de los Estados y del Distrito Federal	-	-	-	-	-	-
a8) Fondo de Aportaciones para el Fortalecimiento de las Entidades Federativas	-	-	-	-	-	-
B. Convenios (B=b1+b2+b3+b4)	-	-	-	-	-	-
b1) Convenios de Protección social en Salud	-	-	-	-	-	-
b2) Convenios de Descentralización	-	-	-	-	-	-
b3) Convenios de Reasignación	-	-	-	-	-	-
b4) Otros convenios y Subsidios	-	-	-	-	-	-
C. Fondos Distintos de Aportaciones (C=c1+c2)	-	-	-	-	-	-
c1) Fondo para Entidades Federativas y Municipios Productores de Hidrocarburos	-	-	-	-	-	-
c2) Fondo Minero	-	-	-	-	-	-
D. Transferencias, Subsidios y Subvenciones, y Pensiones y Jubilaciones	-	-	-	-	-	-
E. Otras Transferencias Federales Etiquetadas	-	-	-	-	-	-
<b>II. Total de Transferencias federales Etiquetadas (II=A+B+C+D+E)</b>	-	-	-	-	-	-
<b>III. Ingresos Derivados de Financiamientos (III=A)</b>	-	-	-	-	-	-
A. Ingresos Derivados de Financiamientos	-	-	-	-	-	-
<b>IV. Total de Ingresos (IV=I+II+III)</b>	<b>232,604,500.00</b>	<b>33,485,206.00</b>	<b>266,089,706.00</b>	<b>266,089,706.00</b>	<b>266,089,706.00</b>	<b>33,485,206.00</b>
<b>Datos Informativos</b>						
1. Ingresos Derivados de Financiamientos con Fuente de Pago de Ingresos de Libre Disposición	-	-	-	-	-	-
2. Ingresos Derivados de Financiamientos con Fuente de Pago de Transferencias Federales Etiquetadas	-	-	-	-	-	-
3. Ingresos Derivados de financiamientos (3=1+2)	-	-	-	-	-	-

FUENTE: Elaborados con información del CONAC. Criterios para la elaboración y presentación homogénea de la información financiera y de los formatos a que hace referencia la Ley de Disciplina Financiera de  
NOTA: Se adjunta archivo que contiene instructivo de llenado de los formatos "Cuadros CONAC Criterios".

H. Congreso del Estado de Durango  
 Estado Analítico del Ejercicio del Presupuesto de Egresos Detallado - LDF  
 Clasificación por Objeto del Gasto (Capítulo y Concepto)  
 Del 1 de enero al 31 de diciembre de 2017

Concepto	Aprobado	Ampliaciones/ (Reducciones)	Modificado	Devengado	Pagado	Subejercicio
	1	2	3 = (1+2)	4	5	6 = (3-4)
b3) Materias Primas y Materiales de Producción y Comercialización	-	-	-	-	-	-
b4) Materiales y Artículos de Construcción y de Reparación	-	-	-	-	-	-
b5) Productos Químicos, Farmacéuticos y de Laboratorio	-	-	-	-	-	-
b6) Combustibles, Lubricantes y Aditivos	-	-	-	-	-	-
b7) Vestuario, Blancos, Prendas de Protección y Artículos Deportivos	-	-	-	-	-	-
b8) Materiales y Suministros para Seguridad	-	-	-	-	-	-
b9) Herramientas, Refacciones y Accesorios Menores	-	-	-	-	-	-
<b>C. Servicios Generales</b>	-	-	-	-	-	-
c1) Servicios Básicos	-	-	-	-	-	-
c2) Servicios de Arrendamiento	-	-	-	-	-	-
c3) Servicios Profesionales, Científicos, Técnicos y Otros Servicios	-	-	-	-	-	-
c4) Servicios Financieros, Bancarios y Comerciales	-	-	-	-	-	-
c5) Servicios de Instalación, Reparación, Mantenimiento y Conservación	-	-	-	-	-	-
c6) Servicios de Comunicación Social y Publicidad	-	-	-	-	-	-
c7) Servicios de Traslado y Viáticos	-	-	-	-	-	-
c8) Servicios Oficiales	-	-	-	-	-	-
c9) Otros Servicios Generales	-	-	-	-	-	-
<b>D. Transferencias, Asignaciones, Subsidios y Otras Ayudas</b>	-	-	-	-	-	-
d1) Transferencias Internas y Asignaciones al Sector Público	-	-	-	-	-	-
d2) Transferencias al Resto del Sector Público	-	-	-	-	-	-
d3) Subsidios y Subvenciones	-	-	-	-	-	-
d4) Ayudas Sociales	-	-	-	-	-	-
d5) Pensiones y Jubilaciones	-	-	-	-	-	-
d6) Transferencias a Fideicomisos Mandatos y Otros Análogos	-	-	-	-	-	-
d7) Transferencias a la Seguridad Social	-	-	-	-	-	-
d8) Donativos	-	-	-	-	-	-
d9) Transferencias al Exterior	-	-	-	-	-	-
<b>E. Bienes Muebles</b>	-	-	-	-	-	-
e1) Mobiliario y Equipo de Administración	-	-	-	-	-	-
e2) Mobiliario y Equipo Educativo y Recreativo	-	-	-	-	-	-
e3) Equipo e Instrumental Médico y de Laboratorio	-	-	-	-	-	-
e4) Vehículos y Equipo de Transporte	-	-	-	-	-	-
e5) Equipo de Defensa y Seguridad	-	-	-	-	-	-
e6) Maquinaria, Otros Equipos y Herramientas	-	-	-	-	-	-
e7) Activos Biológicos	-	-	-	-	-	-
e8) Bienes Inmuebles	-	-	-	-	-	-
e9) Activos Intangibles	-	-	-	-	-	-
<b>F. Inversión Pública</b>	-	-	-	-	-	-
f1) Obra Pública en Bienes de Dominio Público	-	-	-	-	-	-
f2) Obra Pública en Bienes Propios	-	-	-	-	-	-
f3) Proyectos Productivos y Acciones de Fomento	-	-	-	-	-	-
<b>G. Inversiones Financieras y Otras Provisiones</b>	-	-	-	-	-	-
g1) Inversiones para el fomento de Actividades Productivas	-	-	-	-	-	-
g2) Acciones y Participaciones de Capital	-	-	-	-	-	-
g3) Compra de Títulos y Valores	-	-	-	-	-	-
g4) Concesión de Préstamos	-	-	-	-	-	-
g5) Inversiones en Fideicomisos, Mandatos y Otros Análogos	-	-	-	-	-	-
g6) Otras Inversiones Financieras	-	-	-	-	-	-
g7) Provisiones para Contingencias y Otras Erogaciones Especiales	-	-	-	-	-	-
<b>H. Participaciones y Aportaciones</b>	-	-	-	-	-	-
h1) Participaciones	-	-	-	-	-	-
h2) Aportaciones	-	-	-	-	-	-
h3) Convenios	-	-	-	-	-	-
<b>I. Deuda Pública</b>	-	-	-	-	-	-
i1) Amortización de la Deuda Pública	-	-	-	-	-	-
i2) Intereses de la Deuda Pública	-	-	-	-	-	-
i3) Comisiones de la Deuda Pública	-	-	-	-	-	-
i4) Gastos de la Deuda Pública	-	-	-	-	-	-
i5) Costo por Coberturas	-	-	-	-	-	-
i6) Apoyos Financieros	-	-	-	-	-	-
i7) Adeudos de Ejercicios Fiscales Anteriores (Adefas)	-	-	-	-	-	-
<b>Total del Gasto</b>	<b>232,604,500.00</b>	<b>33,485,206.00</b>	<b>266,089,706.00</b>	<b>251,069,801.00</b>	<b>251,069,801.00</b>	<b>15,019,905.00</b>

**H. Congreso del Estado de Durango**  
**Estado Analítico del Ejercicio del Presupuesto de Egresos - LDF**  
**Clasificación Administrativa**  
**Del 1 de enero al 30 de septiembre 2017**  
**(Pesos)**

Concepto	Egresos					Subejercicio
	Aprobado	Ampliaciones/ (Reducciones)	Modificado	Devengado	Pagado	
<b>I. Gasto No Etiquetado</b>	<b>232,604,500.00</b>	<b>33,485,206.00</b>	<b>266,089,706.00</b>	<b>251,069,801.00</b>	<b>251,069,801.00</b>	<b>15,019,905.00</b>
A. Poder Ejecutivo	-	-	-	-	-	-
a.1 Despacho del Ejecutivo	-	-	-	-	-	-
a.2 Secretaría General de Gobierno	-	-	-	-	-	-
a.3 Secretaría de Finanzas y de Administración	-	-	-	-	-	-
a.4 Secretaría de Comunicaciones y Obras Publicas	-	-	-	-	-	-
a.5 Secretaría de Desarrollo Económico	-	-	-	-	-	-
a.6 Secretaría de Agricultura Ganadería y Desarrollo Rural	-	-	-	-	-	-
a.7 Secretaría de Educación	-	-	-	-	-	-
a.8 Secretaría de Contraloría	-	-	-	-	-	-
a.9 Secretaría de Recursos Naturales y Medio Ambiente	-	-	-	-	-	-
a.10 Secretaría de Seguridad Pública	-	-	-	-	-	-
a.11 Secretaría de Desarrollo Social	-	-	-	-	-	-
a.12 Fiscalía General del Estado	-	-	-	-	-	-
a.13 Secretaría de Turismo	-	-	-	-	-	-
a.14 Secretaría del Trabajo y Previsión Social	-	-	-	-	-	-
a.15 Erogaciones A Nivel Gobierno	-	-	-	-	-	-
a.16 Ramos Generales	-	-	-	-	-	-
B. Poder Legislativo	232,604,500.00	33,485,206.00	266,089,706.00	251,069,801.00	251,069,801.00	15,019,905.00
C. Poder Judicial	-	-	-	-	-	-
D. Organismos Autónomos	-	-	-	-	-	-
E. Entidades Paraestatales y Fideicomisos No Empresariales y No Financieras	-	-	-	-	-	-
F. Entidades Paraestatales Empresariales No Financieras con Participación Estatal Mayoritaria	-	-	-	-	-	-
G. Instituciones Públicas de la Seguridad Social	-	-	-	-	-	-
<b>II. Gasto Etiquetado (II=A+B+C+D+E+F+G+H)</b>	-	-	-	-	-	-
A. Poder Ejecutivo	-	-	-	-	-	-
a.1 Despacho del Ejecutivo	-	-	-	-	-	-
a.2 Secretaría General de Gobierno	-	-	-	-	-	-
a.3 Secretaría de Finanzas y de Administración	-	-	-	-	-	-
a.4 Secretaría de Comunicaciones y Obras Publicas	-	-	-	-	-	-
a.5 Secretaría de Desarrollo Económico	-	-	-	-	-	-
a.6 Secretaría de Agricultura Ganadería y Desarrollo Rural	-	-	-	-	-	-
a.7 Secretaría de Educación	-	-	-	-	-	-
a.8 Secretaría de Contraloría	-	-	-	-	-	-
a.9 Secretaría de Recursos Naturales y Medio Ambiente	-	-	-	-	-	-
a.10 Secretaría de Seguridad Pública	-	-	-	-	-	-
a.11 Secretaría de Desarrollo Social	-	-	-	-	-	-
a.12 Fiscalía General del Estado	-	-	-	-	-	-
a.13 Secretaría de Turismo	-	-	-	-	-	-
a.14 Secretaría del Trabajo y Previsión Social	-	-	-	-	-	-
a.15 Erogaciones A Nivel Gobierno	-	-	-	-	-	-
a.16 Ramos Generales	-	-	-	-	-	-
B. Poder Legislativo	-	-	-	-	-	-
C. Poder Judicial	-	-	-	-	-	-
D. Organismos Autónomos	-	-	-	-	-	-
E. Entidades Paraestatales y Fideicomisos No Empresariales y No Financieras	-	-	-	-	-	-
F. Entidades Paraestatales Empresariales No Financieras con Participación Estatal Mayoritaria	-	-	-	-	-	-
G. Instituciones Públicas de la Seguridad Social	-	-	-	-	-	-
<b>III. Total de Egresos</b>	<b>232,604,500.00</b>	<b>33,485,206.00</b>	<b>266,089,706.00</b>	<b>251,069,801.00</b>	<b>251,069,801.00</b>	<b>15,019,905.00</b>

Ente Público  
 Estado Analítico del Ejercicio del Presupuesto de Egresos Detallado - LDF  
 Clasificación Funcional (Finalidad y Función)  
 Del 1 de enero al 31 de diciembre de 2017  
 (Pesos)

Concepto	Egresos					Subejercicio
	Aprobado	Ampliaciones/ Reducciones	Modificado	Devengado	Pagado	
<b>I. Gasto No Etiquetado (I=A+B+C+D)</b>	232,604,500.00	33,485,206.00	266,089,706.00	251,069,801.00	251,069,801.00	15,019,905.00
<b>A. Gobierno (A=a1+a2+a3+a4+a5+a6+a7+a8)</b>	232,604,500.00	33,485,206.00	266,089,706.00	251,069,801.00	251,069,801.00	15,019,905.00
a1) Legislación	232,604,500.00	33,485,206.00	266,089,706.00	251,069,801.00	251,069,801.00	15,019,905.00
a2) Justicia	-	-	-	-	-	-
a3) Coordinación de la Política de Gobierno	-	-	-	-	-	-
a4) Relaciones Exteriores	-	-	-	-	-	-
a5) Asuntos Financieros y Hacendarios	-	-	-	-	-	-
a6) Seguridad Nacional	-	-	-	-	-	-
a7) Asuntos de Orden Público y de Seguridad Interior	-	-	-	-	-	-
a8) Otros Servicios Generales	-	-	-	-	-	-
<b>B. Desarrollo Social (B=b1+b2+b3+b4+b5+b6+b7)</b>	-	-	-	-	-	-
b1) Protección Ambiental	-	-	-	-	-	-
b2) Vivienda y Servicios a la Comunidad	-	-	-	-	-	-
b3) Salud	-	-	-	-	-	-
b4) Recreación, Cultura y Otras Manifestaciones Sociales	-	-	-	-	-	-
b5) Educación	-	-	-	-	-	-
b6) Protección Social	-	-	-	-	-	-
b7) Otros Asuntos Sociales	-	-	-	-	-	-
<b>C. Desarrollo Económico (C=c1+c2+c3+c4+c5+c6+c7+c8+c9)</b>	-	-	-	-	-	-
c1) Asuntos Económicos, Comerciales y Laborales en General	-	-	-	-	-	-
c2) Agropecuaria, Silvicultura, Pesca y Caza	-	-	-	-	-	-
c3) Combustibles y Energía	-	-	-	-	-	-
c4) Minería, Manufacturas y Construcción	-	-	-	-	-	-
c5) Transporte	-	-	-	-	-	-
c6) Comunicaciones	-	-	-	-	-	-
c7) Turismo	-	-	-	-	-	-
c8) Ciencia, Tecnología e Innovación	-	-	-	-	-	-
c9) Otras Industrias y Otros Asuntos Económicos	-	-	-	-	-	-
<b>D. Otras No Clasificadas en Funciones Anteriores (D=d1+d2+d3+d4)</b>	-	-	-	-	-	-
d1) Transacciones de la Deuda Pública / Costo Financiero de la Deuda	-	-	-	-	-	-
d2) Transferencias, Participaciones y Aportaciones Entre Diferentes Niveles y Ordenes de	-	-	-	-	-	-
d3) Saneamiento del Sistema Financiero	-	-	-	-	-	-
d4) Adeudos de Ejercicios Fiscales Anteriores	-	-	-	-	-	-
<b>II. Gasto Etiquetado (II=A+B+C+D)</b>	-	-	-	-	-	-
<b>A. Gobierno (A=a1+a2+a3+a4+a5+a6+a7+a8)</b>	-	-	-	-	-	-
a1) Legislación	-	-	-	-	-	-
a2) Justicia	-	-	-	-	-	-
a3) Coordinación de la Política de Gobierno	-	-	-	-	-	-
a4) Relaciones Exteriores	-	-	-	-	-	-
a5) Asuntos Financieros y Hacendarios	-	-	-	-	-	-
a6) Seguridad Nacional	-	-	-	-	-	-
a7) Asuntos de Orden Público y de Seguridad Interior	-	-	-	-	-	-
a8) Otros Servicios Generales	-	-	-	-	-	-
<b>B. Desarrollo Social (B=b1+b2+b3+b4+b5+b6+b7)</b>	-	-	-	-	-	-
b1) Protección Ambiental	-	-	-	-	-	-
b2) Vivienda y Servicios a la Comunidad	-	-	-	-	-	-
b3) Salud	-	-	-	-	-	-
b4) Recreación, Cultura y Otras Manifestaciones Sociales	-	-	-	-	-	-
b5) Educación	-	-	-	-	-	-
b6) Protección Social	-	-	-	-	-	-
b7) Otros Asuntos Sociales	-	-	-	-	-	-
<b>C. Desarrollo Económico (C=c1+c2+c3+c4+c5+c6+c7+c8+c9)</b>	-	-	-	-	-	-
c1) Asuntos Económicos, Comerciales y Laborales en General	-	-	-	-	-	-
c2) Agropecuaria, Silvicultura, Pesca y Caza	-	-	-	-	-	-
c3) Combustibles y Energía	-	-	-	-	-	-
c4) Minería, Manufacturas y Construcción	-	-	-	-	-	-
c5) Transporte	-	-	-	-	-	-
c6) Comunicaciones	-	-	-	-	-	-
c7) Turismo	-	-	-	-	-	-
c8) Ciencia, Tecnología e Innovación	-	-	-	-	-	-
c9) Otras Industrias y Otros Asuntos Económicos	-	-	-	-	-	-
<b>D. Otras No Clasificadas en Funciones Anteriores (D=d1+d2+d3+d4)</b>	-	-	-	-	-	-
d1) Transacciones de la Deuda Pública / Costo Financiero de la Deuda	-	-	-	-	-	-
d2) Transferencias, Participaciones y Aportaciones Entre Diferentes Niveles y Ordenes de	-	-	-	-	-	-
d3) Saneamiento del Sistema Financiero	-	-	-	-	-	-
d4) Adeudos de Ejercicios Fiscales Anteriores	-	-	-	-	-	-
<b>III. Total de Egresos (III = I + II)</b>	232,604,500.00	33,485,206.00	266,089,706.00	251,069,801.00	251,069,801.00	15,019,905.00

**Ente Público**  
**Estado Analítico del Ejercicio del Presupuesto de Egresos Detallado - LDF**  
**Clasificación de Servicios Personales por Categoría**  
**Del 1 de enero al 31 de diciembre de 2017**  
**(Pesos)**

Concepto	Egresos					Subejercicio
	Aprobado	Ampliaciones/ (Reducciones)	Modificado	Devengado	Pagado	
<b>I. Gasto No Etiquetado</b>	<b>139,682,687.00</b>	<b>18,000,000.00</b>	<b>157,682,687.00</b>	<b>104,457,402.00</b>	<b>104,457,402.00</b>	<b>53,225,285.00</b>
A. Personal Administrativo y de Servicio Público	139,682,687.00	18,000,000.00	157,682,687.00	104,457,402.00	104,457,402.00	53,225,285.00
B. Magisterio	-	-	-	-	-	-
C. Servicios de Salud	-	-	-	-	-	-
Personal Administrativo	-	-	-	-	-	-
Personal Médico, Paramédico y afín	-	-	-	-	-	-
D. Seguridad Pública	-	-	-	-	-	-
E. Gastos asociados a la implementación de nuevas leyes federales o reformas a las mismas	-	-	-	-	-	-
Nombre del Programa o Ley 1	-	-	-	-	-	-
Nombre del Programa o Ley 2	-	-	-	-	-	-
F. Sentencias laborales definitivas	-	-	-	-	-	-
<b>II. Gasto Etiquetado</b>	-	-	-	-	-	-
A. Personal Administrativo y de Servicio Público	-	-	-	-	-	-
B. Magisterio	-	-	-	-	-	-
C. Servicios de Salud	-	-	-	-	-	-
Personal Administrativo	-	-	-	-	-	-
Personal Médico, Paramédico y afín	-	-	-	-	-	-
D. Seguridad Pública	-	-	-	-	-	-
E. Gastos asociados a la implementación de nuevas leyes federales o reformas a las mismas	-	-	-	-	-	-
Nombre del Programa o Ley 1	-	-	-	-	-	-
Nombre del Programa o Ley 2	-	-	-	-	-	-
F. Sentencias laborales definitivas	-	-	-	-	-	-
<b>III. Total del Gasto en Servicios Personales</b>	<b>139,682,687.00</b>	<b>18,000,000.00</b>	<b>157,682,687.00</b>	<b>104,457,402.00</b>	<b>104,457,402.00</b>	<b>53,225,285.00</b>



**Cuenta Pública 2017**  
**H. CONGRESO DEL ESTADO DE DURANGO**  
**Relación de cuentas bancarias productivas específicas**

Fondo, Programa o Convenio	Datos de la Cuenta Bancaria	
	Institución Bancaria	Número de Cuenta

**NO APLICA**