

DCO

H. CONGRESO DEL ESTADO

LEGISLATURA 2024-2027

H. CONGRESO DEL ESTADO DE DURANGO

INFORMACIÓN FINANCIERA

H. CONGRESO DEL ESTADO DE DURANGO

INTRODUCCIÓN

El H. Congreso del Estado de Durango tiene como misión de conformidad con el capítulo cuarto de la Constitución Política del Estado Libre y Soberano de Durango iniciar, discutir, y aprobar las normas jurídicas de aplicación en el Estado.

La visión del H. Congreso del Estado es que se consolide y se reconozca por la ciudadanía como un espacio de representación plural, con absoluta autonomía en sus decisiones para la conformación de un marco jurídico que contribuya a una mejor calidad de vida para la sociedad, dentro de un contexto de credibilidad y transparencia en el ejercicio de sus funciones.

Este cumple con sus funciones y responsabilidades atendiendo a principios de:

- Compromiso y responsabilidad con la sociedad.
- Objetividad e imparcialidad en el desarrollo de sus funciones.
- Eficiencia y eficacia en el desarrollo de los procesos legislativos y administrativos.
- Compromiso con la mejora continua.
- Transparencia en el funcionamiento del H. Congreso del Estado en lo general.

La función que realizamos es fundamental para la vida armónica y conservación del Estado de derecho de nuestra Entidad Federativa. Con lo anterior los ciudadanos destinatarios de las leyes encuentran como resultado de los trabajos legislativos el respeto de sus garantías.

El Presupuesto de Egresos de este Órgano integrante del Poder Legislativo es aprobado por la propia Cámara de Diputados.

Conforme al Presupuesto de Egresos para el Ejercicio Fiscal de 2025, al H. Congreso del Estado le fueron aprobados \$485,328,888.00, mismos que se integran de la siguiente manera:

Junta de Gobierno y Coordinación Política	\$ 5,672,230.00
Cámara de Diputados	\$ 378,327,811.00
Secretaría General	\$ 101,328,847.00

El Presupuesto aprobado al H. Congreso del Estado para el Ejercicio Fiscal 2025 fue orientado a dar cumplimiento a los objetivos prioritarios de la función legislativa.

A efecto de poder cumplir con sus objetivos en el ejercicio 2025, el H. Congreso del Estado ejerció su Presupuesto de Egresos con disciplina presupuestal, y garantizó el buen funcionamiento de este Órgano Legislativo, con políticas racionales, equitativas, y transparentes en el origen y aplicación de los recursos.

En este contexto, se aplicaron criterios de racionalidad, austeridad, equidad y disciplina presupuestal durante el ejercicio que se reporta, que promovió medidas de uso racional de los recursos disponibles, sin afectar con ello, la función sustantiva de esta Soberanía.

Las cifras que expresan los resultados presupuestarios, contables y programáticos que se detallan en esta Cuenta Pública fueron elaborados de acuerdo con la normatividad emitida por el Consejo Nacional de Armonización Contable (CONAC), y las disposiciones establecidas en la Ley General de Contabilidad Gubernamental.

La información del H. Congreso del Estado que se incluye en esta Cuenta Pública emana de un Sistema de Contabilidad Modular, el cual fue adecuado con el Plan de Cuentas y Clasificador por Objeto del Gasto, entre otros, establecidos por la Ley General de Contabilidad Gubernamental.

Cuenta Pública Estatal 2025
Estado de Actividades
Del 1 de enero al 31 de diciembre de 2025 y 2024
(Pesos)
H. Congreso del Estado de Durango

Ente Público: _____

Concepto	2025	2024
INGRESOS Y OTROS BENEFICIOS		
Ingresos de la Gestión	1,168,050	231,067
Impuestos		
Cuotas y Aportaciones de Seguridad Social		
Contribuciones de Mejoras		
Derechos		
Productos de Tipo Corriente	1,168,050	231,067
Aprovechamientos de Tipo Corriente		
Ingresos por Venta de Bienes y Servicios		
Ingresos no Comprendidos en las Fracciones de la Ley de Ingresos Causados en Ejercicio		
Participaciones, Aportaciones, Transferencias, Asignaciones, Subsidios y Otras Ayudas	485,328,888	430,860,090
Participaciones y Aportaciones		
Transferencia, Asignaciones, Subsidios y Otras ayudas	485,328,888	430,860,090
Otros Ingresos y Beneficios	0	0
Ingresos Financieros		
Incremento por Variación de Inventarios		
Disminución del Exceso de Estimaciones por Pérdida o Deterioro u Obsolescencia		
Disminución del Exceso de Provisiones		
Otros Ingresos y Beneficios Varios		
Total de Ingresos y Otros Beneficios	486,496,938	431,091,157
GASTOS Y OTRAS PÉRDIDAS		
Gastos de Funcionamiento	477,271,605	430,317,606
Servicios Personales	203,547,121	189,144,259
Materiales y Suministros	21,689,282	15,207,160
Servicios Generales	252,035,202	225,966,187
Transferencia, Asignaciones, Subsidios y Otras Ayudas	0	0
Transferencias Internas y Asignaciones al Sector Público		
Transferencias al Resto del Sector Público		
Subsidios y Subvenciones		
Ayudas Sociales		
Pensiones y Jubilaciones		
Transferencias a Fideicomisos, Mandatos y Contratos Análogos		
Transferencias a la Seguridad Social		
Donativos		
Transferencias al Exterior		
Participaciones y Aportaciones	0	0
Participaciones		
Aportaciones		
Convenios		
Intereses, Comisiones y Otros Gastos de la Deuda Pública	0	0
Intereses de la Deuda Pública		
Comisiones de la Deuda Pública		
Gastos de la Deuda Pública		
Coste por Coberturas		
Apoyos Financieros		
Otros Gastos y Pérdidas Extraordinarias	2,555,200	2,158,298
Estimaciones, Depreciaciones, Deterioros, Obsolescencia y Amortizaciones	2,555,200	2,158,298
Provisiones		
Disminución de Inventarios		
Otros Gastos		
Inversión Pública	0	0
Inversión Pública no Capitalizable		
Total de Gastos y Otras Pérdidas	479,826,805	432,475,904
Resultado del Ejercicio (Ahorro/Desahorro)	6,670,133	-1,384,747

Bajo protesta de decir verdad declaramos que los Estados Financieros y sus Notas son razonablemente correctos y responsabilidad del emisor.

Lic. David Gerardo Enriquez Díaz
 Secretario General

C.P. Martha Alejandra Rodríguez Durán
 Directora de Finanzas y Administración

Cuenta Pública Estatal 2025
Estado de Situación Financiera
Al 31 de diciembre de 2025 y 2024
(Pesos)
H. Congreso del Estado de Durango

Ente Público: _____

Concepto	2025	2024	Concepto	2025	2024
ACTIVO			PASIVO		
Activo Circulante			Pasivo Circulante		
Efectivo y Equivalentes	14,040,590	10,777,372	Cuentas por Pagar a Corto Plazo	16,798,117	9,001,473
Derechos a Recibir Efectivo o Equivalentes	4,677,297		Documentos por Pagar a Corto Plazo		
Derechos a Recibir Bienes o Servicios			Porción a Corto Plazo de la Deuda Pública a Largo Plazo		
Inventarios			Títulos y Valores a Corto Plazo		
Almacenes			Pasivos Diferidos a Corto Plazo		
Estimación por Pérdida o Deterioro de Activos Circulantes			Fondos y Bienes de Terceros en Garantía y/o Administración a Corto Plazo		
Otros Activos Circulantes			Provisiones a Corto Plazo		27,313
			Otros Pasivos a Corto Plazo		
Total de Activos Circulantes	18,717,887	10,777,372	Total de Pasivos Circulantes	16,798,117	9,028,786
Activo No Circulante			Pasivo No Circulante		
Inversiones Financieras a Largo Plazo			Cuentas por Pagar a Largo Plazo		
Derechos a Recibir Efectivo o Equivalentes a Largo Plazo			Documentos por Pagar a Largo Plazo		
Bienes Inmuebles, Infraestructura y Construcciones en Proceso	11,019,399	10,746,799	Deuda Pública a Largo Plazo		
Bienes Muebles	24,016,053	16,461,591	Pasivos Diferidos a Largo Plazo		
Activos Intangibles	686,760	686,760	Fondos y Bienes de Terceros en Garantía y/o en Administración a Largo Plazo		
Depreciación, Deterioro y Amortización Acumulada de Bienes	-18,227,645	-17,096,176	Provisiones a Largo Plazo		
Activos Diferidos					
Estimación por Pérdida o Deterioro de Activos no Circulantes			Total de Pasivos No Circulantes	0	0
Otros Activos no Circulantes			Total del Pasivo	16,798,117	9,028,786
Total de Activos No Circulantes	17,494,567	10,798,974	HACIENDA PÚBLICA/ PATRIMONIO		
Total del Activo	36,212,454	21,576,346	Hacienda Pública/Patrimonio Contribuido	25,459	0
			Aportaciones		
			Donaciones de Capital	25,459	
			Actualización de la Hacienda Pública / Patrimonio		
			Hacienda Pública/Patrimonio Generado	19,388,878	12,547,560
			Resultado del Ejercicio (Ahorro / Desahorro)	6,670,133	-1,384,747
			Resultados de Ejercicios Anteriores	12,718,745	13,932,307
			Revalúos		
			Reservas		
			Rectificaciones de Resultados de Ejercicios Anteriores		
			Exceso o Insuficiencia en la Actualización de la Hacienda Pública/Patrimonio	0	0
			Resultado por Posición Monetaria		
			Resultado por Tenencia de Activos no Monetarios		
			Total Hacienda Pública/ Patrimonio	19,414,337	12,547,560
			Total del Pasivo y Hacienda Pública / Patrimonio	36,212,454	21,576,346

Bajo protesta de decir verdad declaramos que los Estados Financieros y sus Notas son razonablemente correctos y responsabilidad del emisor.

Lic. David Celso Rodríguez Díaz
Secretario General

C.P. Martha Alejandra Rodríguez Durán
Directora de Finanzas y Administración

Cuenta Pública Estatal 2025
Estado de Variación en la Hacienda Pública
Del 1 de enero al 31 de diciembre de 2025
(pesos)

Ente Público:

H. Congreso del Estado de Durango

Concepto	Hacienda Pública/Patrimonio Contribuido	Hacienda Pública/Patrimonio Generado de Ejercicios Anteriores	Hacienda Pública/Patrimonio Generado del Ejercicio	Exceso o Insuficiencia en la Actualización de la Hacienda Pública / Patrimonio	TOTAL
Hacienda Pública / Patrimonio Contribuido Neto de 2024	0	0	0	0	0
Aportaciones	0	0	0	0	0
Donaciones de Capital	0	0	0	0	0
Actualización de la Hacienda Pública/Patrimonio	0	0	0	0	0
Hacienda Pública / Patrimonio Generado Neto de 2024	0	13,932,307	-1,384,747	0	12,547,560
Resultado del Ejercicio (Ahorro/Desahorro)	0	0	-1,384,747	0	-1,384,747
Resultados de Ejercicios Anteriores	0	13,932,307	0	0	13,932,307
Revalúos	0	0	0	0	0
Reservas	0	0	0	0	0
Rectificaciones de Resultados de Ejercicios Anteriores	0	0	0	0	0
Exceso o Insuficiencia en la Actualización de la Hacienda Pública / Patrimonio Neto de 2024	0	0	0	0	0
Resultado por Posición Monetaria	0	0	0	0	0
Resultado por Tenencia de Activos no Monetarios	0	0	0	0	0
Hacienda Pública/Patrimonio Neto Final de 2024	0	13,932,307	-1,384,747	0	12,547,560
Cambios en la Hacienda Pública / Patrimonio Contribuido Neto de 2025	25,459	0	0	0	25,459
Aportaciones	0	0	0	0	0
Donaciones de Capital	25,459	0	0	0	25,459
Actualización de la Hacienda Pública/Patrimonio	0	0	0	0	0
Variaciones de la Hacienda Pública / Patrimonio Generado Neto de 2025	0	-1,213,562	8,054,880	0	6,841,318
Resultado del Ejercicio (Ahorro/Desahorro)	0	0	6,670,133	0	6,670,133
Resultados de Ejercicios Anteriores	0	-1,213,562	1,384,747	0	171,185
Revalúos	0	0	0	0	0
Reservas	0	0	0	0	0
Rectificaciones de Resultados de Ejercicios Anteriores	0	0	0	0	0
Cambios en el Exceso o Insuficiencia en la Actualización de la Hacienda Pública / Patrimonio Neto de 2025	0	0	0	0	0
Resultado por Posición Monetaria	0	0	0	0	0
Resultado por Tenencia de Activos no Monetarios	0	0	0	0	0
Hacienda Pública/Patrimonio Neto Final de 2025	25,459	12,718,745	6,670,133	0	19,414,337


Cuenta Pública Estatal 2025
Estado de Variación en la Hacienda Pública
Del 1 de enero al 31 de diciembre de 2025
(pesos)

Ente Público:


H. Congreso del Estado de Durango

Concepto	Hacienda Pública/Patrimonio Contribuido	Hacienda Pública/Patrimonio Generado de Ejercicios Anteriores	Hacienda Pública/Patrimonio Generado del Ejercicio	Exceso o Insuficiencia en la Actualización de la Hacienda Pública / Patrimonio	TOTAL

Bajo protesta de decir verdad declaramos que los Estados Financieros y sus Notas son razonablemente correctos y responsabilidad del emisor.



Lid. David Gerardo Enriquez Díaz
Secretario General



C.P. Martha Alejandra Rodríguez Durán
Directora de Finanzas y Administración

Cuenta Pública Estatal 2025
Estado de Cambios en la Situación Financiera
Del 1 de enero al 31 de diciembre de 2025 y 2024
(Pesos)

Ente Público: H. Congreso del Estado de Durango

Concepto	Origen	Aplicación	Concepto	Origen	Aplicación
ACTIVO	1,131,469	15,767,577	PASIVO	7,796,644	27,313
Activo Circulante	0	7,940,515	Pasivo Circulante	7,796,644	27,313
Efectivo y Equivalentes	0	3,263,218	Cuentas por Pagar a Corto Plazo	7,796,644	0
Derechos a Recibir Efectivo o Equivalentes	0	4,677,297	Documentos por Pagar a Corto Plazo	0	0
Derechos a Recibir Bienes o Servicios	0	0	Porción a Corto Plazo de la Deuda Pública a Largo Plazo	0	0
Inventarios	0	0	Títulos y Valores a Corto Plazo	0	0
Almacenes	0	0	Pasivos Diferidos a Corto Plazo	0	0
Estimación por Pérdida o Deterioro de Activos Circulantes	0	0	Fondos y Bienes de Terceros en Garantía y/o Administración a Corto Plazo	0	0
Otros Activos Circulantes	0	0	Provisiones a Corto Plazo	0	0
			Otros Pasivos a Corto Plazo	0	27,313
Activo No Circulante	1,131,469	7,827,062	Pasivo No Circulante	0	0
Inversiones Financieras a Largo Plazo	0	0	Cuentas por Pagar a Largo Plazo	0	0
Derechos a Recibir Efectivo o Equivalentes a Largo Plazo	0	0	Documentos por Pagar a Largo Plazo	0	0
Bienes Inmuebles, Infraestructura y Construcciones en Proceso	0	272,600	Deuda Pública a Largo Plazo	0	0
Bienes Muebles	0	7,554,462	Pasivos Diferidos a Largo Plazo	0	0
Activos Intangibles	0	0	Fondos y Bienes de Terceros en Garantía y/o en Administración a Largo Plazo	0	0
Depreciación, Deterioro y Amortización Acumulada de Bienes	1,131,469	0	Provisiones a Largo Plazo	0	0
Activos Diferidos	0	0			
Estimación por Pérdida o Deterioro de Activos no Circulantes	0	0	HACIENDA PÚBLICA/ PATRIMONIO	8,080,339	1,213,562
Otros Activos no Circulantes	0	0	Hacienda Pública/Patrimonio Contribuido	25,459	0
			Aportaciones	0	0
			Donaciones de Capital	25,459	0
			Actualización de la Hacienda Pública / Patrimonio	0	0
			Hacienda Pública/Patrimonio Generado	8,054,880	1,213,562
			Resultados del Ejercicio (Ahorro / Desahorro)	8,054,880	0
			Resultado de Ejercicios Anteriores	0	1,213,562
			Revalúos	0	0
			Reservas	0	0
			Rectificaciones de Resultados de Ejercicios Anteriores	0	0
			Exceso o Insuficiencia en la Actualización de la Hacienda Pública/Patrimonio	0	0
			Resultado por Posición Monetaria	0	0
			Resultado por Tenencia de Activos no Monetarios	0	0

Bajo protesta de decir verdad declaramos que los Estados Financieros y sus Notas son razonablemente correctos y responsabilidad del emisor.

Lic. David Gerardo Enriquez Díaz
 Secretario General

C.P. Martha Alejandra Rodríguez Durán
 Directora de Finanzas y Administración

Cuenta Pública Estatal 2025
Estado de Flujos de Efectivo
Del 1o. de enero al 31 de diciembre de 2025 y 2024
(Pesos)

Ente Público: H. Congreso del Estado de Durango

Concepto	2025	2024	Concepto	2025	2024
Flujos de Efectivo de las Actividades de Gestión			Flujos de Efectivo de las Actividades de Inversión		
Origen	486,496,938	431,091,157	Origen	1,131,469	1,384,749
Impuestos	0	0	Bienes Inmuebles, Infraestructura y Construcciones en Proceso		478,211
Cuotas y Aportaciones de Seguridad Social	0	0	Bienes Muebles		906,538
Contribuciones de mejoras	0	0	Otros Orígenes de Inversión	1,131,469	
Derechos	0	0	Aplicación	7,827,062	0
Productos de Tipo Corriente	1,168,050	231,067	Bienes Inmuebles, Infraestructura y Construcciones en Proceso	272,600	
Aprovechamientos de Tipo Corriente	0	0	Bienes Muebles	7,554,462	
Ingresos por Venta de Bienes y Servicios	0	0	Otras Aplicaciones de Inversión		
Ingresos no Comprendidos en las Fracciones de la Ley de Ingresos Causados en Ej	0	0	Flujos Netos de Efectivo por Actividades de Inversión	-6,695,593	1,384,749
Participaciones y Aportaciones	0	0			
Transferencias, Asignaciones y Subsidios y Otras Ayudas	485,328,888	430,860,090			
Otros Orígenes de Operación	0	0			
Aplicación	479,826,805	432,475,904	Flujo de Efectivo de las Actividades de Financiamiento		
Servicios Personales	203,547,121	189,144,259	Origen	7,993,288	676,526
Materiales y Suministros	21,689,282	15,207,160	Endeudamiento Neto	0	0
Servicios Generales	252,035,202	225,966,187	Interno		
Transferencias Internas y Asignaciones al Sector Público	0	0	Externo		
Transferencias al resto del Sector Público	0	0	Otros Orígenes de Financiamiento	7,993,288	676,526
Subsidios y Subvenciones	0	0	Aplicación	4,704,610	537,954
Ayudas Sociales	0	0	Servicios de la Deuda	0	0
Pensiones y Jubilaciones	0	0	Interno		
Transferencias a Fideicomisos, Mandatos y Contratos Análogos	0	0	Externo		
Transferencias a la Seguridad Social	0	0	Otras Aplicaciones de Financiamiento	4,704,610	537,954
Donativos	0	0	Flujos netos de Efectivo por Actividades de Financiamiento	3,288,678	138,572
Transferencias al Exterior	0	0			
Participaciones	0	0	Incremento/Disminución Neta en el Efectivo y Equivalentes al Efectivo	3,263,218	138,574
Aportaciones	0	0			
Convenios	0	0			
Otras Aplicaciones de Operación	2,555,200	2,158,298			
Flujos Netos de Efectivo por Actividades de Operación	6,670,133	-1,384,747	Efectivo y Equivalente al Efectivo al Inicio del Ejercicio	10,777,372	10,638,796
			Efectivo y Equivalente al Efectivo al Final del Ejercicio	14,040,590	10,777,372

Bajo protesta de decir verdad declaramos que los Estados Financieros y sus Notas son razonablemente correctos y responsabilidad del emisor.

Lic. David Gerardo Enriquez Díaz
 Secretario General


C.P. Martha Alejandra Rodríguez Durán
 Directora de Finanzas y Administración


Cuenta Pública 2025
CONGRESO DEL ESTADO DE DURANGO
Informe sobre Pasivos Contingentes
Del 1 de Enero al 31 de Diciembre de 2025
(Cifras en Pesos)

En cumplimiento a lo dispuesto en los artículos 46, Fracción I, Inciso f) y 52 de la Ley General de Contabilidad Gubernamental y de conformidad con lo establecido en el Capítulo VII, Numeral II, Inciso h) del Manual de Contabilidad Gubernamental emitido por el CONAC, el Ente Público informa lo siguiente:

Cuenta	Concepto	Importe
SIN INFORMACIÓN QUE REVELAR		
TOTAL		

Bajo protesta de decir verdad declaramos que los Estados Financieros y sus notas, son razonablemente correctos y son responsabilidad del emisor.


Lic. David Gerardo Enriquez Díaz
Secretario General


C.P. Martha Alejandra Rodríguez Durán
Directora de Finanzas y Administración

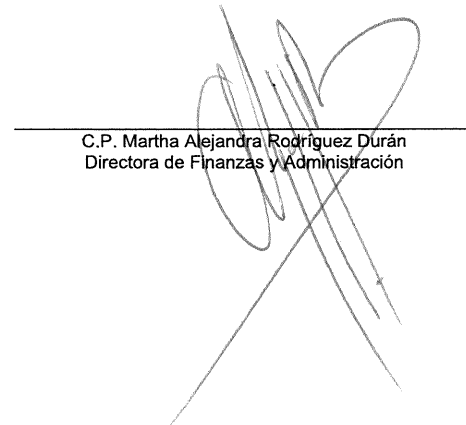
Cuenta Pública Estatal 2025
Estado Analítico del Activo
Del 1 de enero al 31 de diciembre de 2025
(Pesos)
H. Congreso del Estado de Durango

Ente Público: _____

Concepto	Saldo Inicial 1	Cargos del Periodo 2	Abonos del Periodo 3	Saldo Final 4 = (1 + 2 - 3)	Variación del Periodo 5 = (4 - 1)
ACTIVO	21,576,346	1,014,303,321	999,667,213	36,212,454	14,636,108
Activo Circulante	10,777,372	1,003,716,688	995,776,173	18,717,887	7,940,515
Efectivo y Equivalentes	10,777,372	500,900,328	497,637,110	14,040,590	3,263,218
Derechos a Recibir Efectivo o Equivalentes	0	502,816,360	498,139,063	4,677,297	4,677,297
Derechos a Recibir Bienes o Servicios	0	0	0	0	0
Inventarios	0	0	0	0	0
Almacenes	0	0	0	0	0
Estimación por Pérdida o Deterioro de Activos Circulantes	0	0	0	0	0
Otros Activos Circulantes	0	0	0	0	0
Activo No Circulante	10,798,974	10,586,633	3,891,040	17,494,567	6,695,593
Inversiones Financieras a Largo Plazo	0	0	0	0	0
Derechos a Recibir Efectivo o Equivalentes a Largo Plazo	0	0	0	0	0
Bienes Inmuebles, Infraestructura y Construcciones en Proceso	10,746,799	272,600	0	11,019,399	272,600
Bienes Muebles	16,461,591	8,978,193	1,423,731	24,016,053	7,554,462
Activos Intangibles	686,760	0	0	686,760	0
Depreciación, Deterioro y Amortización Acumulada de Bienes	-17,096,176	1,335,840	2,467,309	-18,227,645	-1,131,469
Activos Diferidos	0	0	0	0	0
Estimación por Pérdida o Deterioro de Activos no Circulantes	0	0	0	0	0
Otros Activos no Circulantes	0	0	0	0	0

Bajo protesta de decir verdad declaramos que los Estados Financieros y sus Notas son razonablemente correctos y responsabilidad del emisor.


 Lic. David Gerardo Enriquez Díaz
 Secretario General



 C.P. Martha Alejandra Rodríguez Durán
 Directora de Finanzas y Administración

Cuenta Pública Estatal 2025
Estado Analítico de la Deuda y Otros Pasivos
Del 1 de enero al 31 de diciembre de 2025
(Pesos)

Ente Público: H. Congreso del Estado de Durango

Denominación de las Deudas	Moneda de Contratación	Institución o País Acreedor	Saldo Inicial del Periodo	Saldo Final del Periodo
DEUDA PÚBLICA				
Corto Plazo			0	0
Deuda Interna			0	0
Instituciones de Crédito	0	0	0	0
Títulos y Valores	0	0	0	0
Arrendamientos Financieros	0	0	0	0
Deuda Externa			0	0
Organismos Financieros Internacionales	0	0	0	0
Deuda Bilateral	0	0	0	0
Títulos y Valores	0	0	0	0
Arrendamientos Financieros	0	0	0	0
Subtotal a Corto Plazo			0	0
Largo Plazo			0	0
Deuda Interna			0	0
Instituciones de Crédito	0	0	0	0
Títulos y Valores	0	0	0	0
Arrendamientos Financieros	0	0	0	0
Deuda Externa			0	0
Organismos Financieros Internacionales	0	0	0	0
Deuda Bilateral	0	0	0	0
Títulos y Valores	0	0	0	0
Arrendamientos Financieros	0	0	0	0
Subtotal a Largo Plazo			0	0
Otros Pasivos			9,028,786	16,798,117
Total Deuda y Otros Pasivos			9,028,786	16,798,117


 Lic. David Gerardo Rodríguez Díaz
 Secretario General


 C.P. Martha Alejandra Rodríguez Durán
 Directora de Finanzas y Administración

NOTAS A LOS ESTADOS FINANCIEROS AL 31 DE DICIEMBRE DE 2025

Con el propósito de dar cumplimiento a los artículos 46 y 49 de la Ley General de Contabilidad Gubernamental, los entes públicos deberán acompañar notas a los estados financieros cuyos rubros así lo requieran teniendo presente los postulados de revelación suficiente e importancia relativa con la finalidad, que la información sea de mayor utilidad para los usuarios.

A continuación se presentan los tres tipos de notas que acompañan a los estados, a saber:

- a) Notas de gestión administrativa,
- b) Notas de desglose, y
- c) Notas de memoria (cuentas de orden).

a) NOTAS DE GESTIÓN ADMINISTRATIVA

Introducción.

El objetivo de la información presentada, muestra los aspectos económicos-financieros más relevantes que influyeron en las decisiones del periodo, en los datos y cifras generadas de acuerdo a las facultades que le confieren las leyes aplicables, mismos que fueron considerados en la elaboración de Estados Financieros para mayor comprensión de los mismos.

Panorama Económico y Financiero.

El Presupuesto de Egresos de este H. Congreso del Estado es aprobado por la Cámara de Diputados.

Autorización e Historia.

La Cámara se integra por 25 Diputados locales quienes conforman la LXX Legislatura, la cual tiene un periodo de ejercicio constitucional de tres años, misma que está en función desde el 1 de septiembre de 2024 hasta el 31 de agosto de 2027.

Organización y Objeto Social.

La Cámara de Diputados, es el órgano máximo de representación popular en el Estado. Tiene como función iniciar, discutir y aprobar las normas jurídicas de carácter general, impersonal y abstracto de competencia local. La función que la Cámara desempeña en el esquema de división de poderes, es un factor fundamental para la consolidación del Estado de Derecho y de fortalecimiento del federalismo mexicano. Con ello los ciudadanos destinatarios de las leyes, encuentran como resultado de la actividad legislativa el principio fundamental del respeto a los derechos humanos. La base constitucional de la Cámara es la Constitución Política del Estado Libre y Soberano de Durango y la base legal la Ley Orgánica del Congreso del Estado de

Bases de Preparación de los Estados Financieros.

Los Estados Financieros y sus notas fueron elaborados de acuerdo a la normatividad emitida por el Consejo Nacional de Armonización Contable y las disposiciones establecidas en la Ley de Contabilidad Gubernamental. La presente información financiera, emana de un sistema de contabilidad modular, el cual fue adecuado con el Plan de Cuentas y Clasificador por Objeto del

Gasto establecido por la Ley General de Contabilidad Gubernamental.

Políticas de Contabilidad Significativas.

Los Estados Financieros, muestran información suficiente para revelar los resultados y la situación financiera, sustentada en la contabilización de cada una de las transacciones con base en la documentación comprobatoria y justificatoria que la respalda, cumpliendo con las características cualitativas que se requieren.

Posición en Moneda Extranjera y Protección por Riesgo Cambiario

El H. Congreso del Estado no realizó operaciones en moneda extranjera.

Reporte Analítico del Activo

Durante el ejercicio 2025 se registraron adquisiciones de activo fijo por un monto de \$9'225,334.00. A la vez se informa que los bienes que integran el inventario físico del H. Congreso del Estado se encuentran registrados a su valor de adquisición con la aplicación de su depreciación correspondiente.

Fideicomisos, Mandatos y Análogos

El H. Congreso del Estado no tuvo registros de fideicomisos y/o mandatos.

Reporte de la Recaudación

El H. Congreso del Estado no obtiene ingresos por recaudación.

Información sobre la Deuda y el Reporte Analítico de la Deuda

El H. Congreso del Estado no generó créditos bancarios a corto y largo plazo.

Calificaciones otorgadas

El H. Congreso del Estado no realizó transacciones sujetas a calificación crediticia.

b) NOTAS DE DESGLOSE

I) NOTAS AL ESTADO DE SITUACIÓN FINANCIERA

Activo

Efectivo y Equivalentes

A continuación se relacionan las cuentas que integran el rubro de efectivo y equivalentes:

Concepto	dic-25	dic-24
BANCOS/TESORERÍA	\$ 14,040,590.00	\$ 10,777,372.00
INVERSIONES TEMPORALES (HASTA 3 MESES)	\$.00	\$.00
FONDOS CON AFECTACIÓN ESPECÍFICA	\$.00	\$.00
Suma	\$ 14,040,590.00	\$ 10,777,372.00

Efectivo

Se informa que el H. Congreso del Estado no cuenta con dinero en caja.

Bancos/Tesorería

Representa el monto de efectivo disponible propiedad de *este H. Congreso del Estado*, en instituciones bancarias, su importe se integra por:

Banco	Importe
SANTANDER JUNTA DE GOBIERNO 65501607704	\$27,532.00
SANTANDER CAMARA DE DIPUTADOS 65501607749	\$53,153.00
SANTANDER SECRETARIA GENERAL 65501607721	\$29,521.00
SANTANDER JUNTA 65508065830	\$20,113.00
SANTANDER CAMARA 65508065844	\$35,848.00
SANTANDER SECRETARIA 65508065875	\$21,950.00
JUNTA DE GOBIERNO 1288412149 RF	\$270,276.00
CAMARA DE DIPUTADOS 1288412112 RF	\$5,453,408.00
SECRETARIA GENERAL 1288412121 RF	\$11,588,798.00
JUNTA 1288412167 RE	\$1,094.00
CAMARA 1288412103 RE	-\$3,461,103.00
Suma	\$14,040,590.00

Inversiones Temporales

Se informa que en el H. Congreso del Estado no existen registros de Inversiones Temporales.

Fondos con Afectación Específica

Se informa que en el H. Congreso del Estado no existen registros de fondos con afectación específica que deben financiar determinados gastos o actividades.

Derechos a recibir Efectivo y Equivalentes y Bienes o Servicios a Recibir

Se informa que en el H. Congreso de el Estado concluyó el ejercicio fiscal 2025 con cuentas por cobrar por la cantidad de \$4,677,297.00

Cuentas por Cobrar a Corto Plazo

El importe de esta cuenta esta constituido por: Transferencias y asignaciones pendientes de recaudar.

· **Deudores Diversos por Cobrar a Corto Plazo**

No se presentan saldos pendientes en la cuenta de Deudores Diversos por cobrar a corto plazo.

· **Otros Derechos a recibir Efectivo y Equivalentes a Corto Plazo**

El H. Congreso del Estado no cuenta con derechos de cobro originados en el desarrollo de sus actividades.

· **Bienes Disponibles para su Transformación o Consumo (inventarios)**

En el H. Congreso del Estado no existen bienes para transformación o consumo.

· **Inversiones Financieras**

En el H. Congreso del Estado no existen registros de inversiones financieras.

· **Bienes Muebles, Inmuebles e Intangibles**

Bienes Inmuebles, Infraestructura y Construcciones en Proceso

Se integra de la siguiente manera:

Concepto	dic-25	dic-24
EDIFICIOS NO HABITACIONALES	\$ 11,019,399.00	\$ 10,746,799.00
Subtotal BIENES INMUEBLES, INFRAESTRUCTURA Y CONSTRUCCIONES EN PROCESO	\$11,019,399.00	\$10,746,799.00

Bienes Muebles, Intangibles y Depreciaciones

Se integra de la siguiente manera:

Concepto	dic-25	dic-24
MOBILIARIO Y EQUIPO DE ADMINISTRACIÓN	\$9,375,737.00	\$8,996,710.00
MOBILIARIO Y EQUIPO EDUCACIONAL Y RECREATIVO	\$2,019,916.00	\$1,349,642.00
EQUIPO E INSTRUMENTAL MEDICO Y DE LABORATORIO	\$10,100.00	\$10,100.00
VEHÍCULOS Y EQUIPO DE TRANSPORTE	\$11,470,815.00	\$4,972,627.00
EQUIPO DE DEFENSA Y SEGURIDAD	\$152,867.00	\$152,867.00
MAQUINARIA, OTROS EQUIPOS Y HERRAMIENTAS	\$986,591.00	\$979,618.00
COLECCIONES, OBRAS DE ARTE Y OBJETOS VALIOSOS	\$27.00	\$27.00
Subtotal BIENES MUEBLES	\$24,016,053.00	\$32,923,182.00
LICENCIAS	\$ 686,760.00	\$ 686,760.00
Subtotal ACTIVOS INTANGIBLES	\$ 686,760.00	\$686,760.00

DEPRECIACIÓN ACUMULADA DE BIENES MUEBLES	\$18,227,645	-\$ 17,096,176.00
Subtotal DEPRECIACIÓN, DETERIORO Y AMORTIZACIÓN ACUMULADA DE BIENES	\$18,227,645	-\$17,096,176.00

Estimaciones y Deterioros

Se informa que en el H. Congreso del Estado no existen registros de Estimaciones y Deterioros.

Pasivo

Este género se compone de dos grupos, el Pasivo Circulante y el Pasivo No Circulante, en éstos inciden pasivos derivados de operaciones por servicios personales, cuentas por pagar por operaciones presupuestarias devengadas y contabilizadas al 31 de diciembre del ejercicio 2025; pasivos por obligaciones laborales, a continuación se presenta la integración del pasivo:

Concepto	dic-25	dic-24
PASIVO CIRCULANTE	\$ 16,798,117.00	\$ 9,028,786.00
PASIVO NO CIRCULANTE	\$.00	\$.00
Suma de Pasivo	\$16,798,117.00	\$9,028,786.00

Pasivo Circulante

Destacan entre las principales partidas del Pasivo Circulante las siguientes:

Concepto	Importe
SERVICIOS PERSONALES POR PAGAR A CORTO PLAZO	\$ 3,411,270.00
PROVEEDORES POR PAGAR A CORTO PLAZO	\$ 4,299,750.00
RETENCIONES Y CONTRIBUCIONES POR PAGAR A CORTO PLAZO	\$ 8,287,097.00
OTRAS CUENTAS POR PAGAR A CORTO PLAZO	\$ 800,000.00
Suma PASIVO CIRCULANTE	\$16,798,117.00

Servicios Personales por Pagar a Corto Plazo

El importe de esta cuenta esta constituido principalmente por: Aportaciones de Seguridad Social (patronal), aguinaldo e indemnizaciones.

Proveedores por Pagar a Corto Plazo

El importe de esta cuenta esta constituido principalmente por: Deudas por Adquisición de Bienes y Contratación de Servicios por pagar a Corto Plazo.

Retenciones por Pagar a Corto Plazo

El importe de esta cuenta esta constituido principalmente por: Retenciones de ISR por Sueldos y Salarios y retenciones derivadas de aportaciones de seguridad social (Trabajadores).

Pasivo No Circulante

En el H. Congreso del Estado no existen registros de Pasivo No Circulante.

II) NOTAS AL ESTADO DE ACTIVIDADES

Ingresos de Gestión

Se informa que el H. Congreso del Estado generó durante el ejercicio 2025 un monto acumulado de \$1,168,050.00 por concepto de productos financieros.

Participaciones, Aportaciones, Convenios, Incentivos Derivados de la Colaboración Fiscal, Fondos Distintos de Aportaciones, Transferencias, Asignaciones, Subsidios y

De los rubros de participaciones, aportaciones, convenios, incentivos derivados de la colaboración fiscal, fondos distintos de aportaciones, transferencias, asignaciones, subsidios y subvenciones, y pensiones y jubilaciones, los cuales están armonizados con los rubros del Clasificador por Rubros de Ingresos, se informarán los montos siguientes:

Concepto	Importe
TRANSFERENCIAS Y ASIGNACIONES	\$ 485,328,888.00
Subtotal TRANSFERENCIAS Y ASIGNACIONES	\$485,328,888.00

Otros Ingresos y Beneficios

Se informa que el H. Congreso del Estado en el ejercicio 2025 no se registró Otros Ingresos y Beneficios.

Gastos y Otras Pérdidas:

Los Gastos y Otras Pérdidas estan conformados como se muestra a continuación:

Concepto	Importe
GASTOS DE FUNCIONAMIENTO	\$ 477,271,605.00
Suma de GASTOS Y OTRAS PÉRDIDAS	\$477,271,605.00

Gastos de funcionamiento:

Concepto	Importe
SERVICIOS PERSONALES	\$ 203,547,121.00

MATERIALES Y SUMINISTROS	\$ 21,689,282.00
SERVICIOS GENERALES	\$ 252,035,202.00
Suma de GASTOS DE FUNCIONAMIENTO	\$477,271,605.00

III) NOTAS AL ESTADO DE VARIACIÓN EN LA HACIENDA PÚBLICA

El rubro de la Hacienda Pública/Patrimonio se compone esencialmente de los activos no circulantes netos provenientes de antiguas legislaturas, incrementados por los montos erogados en gastos de inversión (activos no circulantes) de ejercicios anteriores y del año en curso.

Resultado del Ejercicio: El monto de \$6,670,133.00 representa la diferencia entre los ingresos recibidos del presupuesto 2025, menos el rubro de Gastos de Funcionamiento y Otros Gastos y Pérdidas extraordinarias durante este periodo.

Esta diferencia a su vez, al cierre del ejercicio, corresponde al monto de los incrementos netos del activo no circulante que fueron aprobados en el Presupuesto de Egresos y que constituye el incremento al patrimonio de la Institución.

Asi mismo, se informa que se tuvo una donación de tres equipos de computo con un valor de \$25,459.00

Resultados de Ejercicios Anteriores: Representa el gasto de inversión acumulado de periodos anteriores, que constituye el patrimonio de la institución.

Su saldo al cierre del periodo es de \$12,718,745.00

Por lo anterior, se presenta un importe neto por \$19,414,337.00

IV) NOTAS AL ESTADO DE FLUJOS DE EFECTIVO

Efectivo y equivalentes

A continuación se informa como esta conformada la cuenta de Efectivo y Equivalentes al Efectivo.

Concepto	dic-25	dic-24
EFFECTIVO	\$.00	\$.00
BANCOS/TESORERÍA	\$ 14,040,590.00	\$ 10,777,372.00
BANCOS/DEPENDENCIAS Y OTROS	\$.00	\$.00
INVERSIONES TEMPORALES (HASTA 3 MESES)	\$.00	\$.00
FONDOS CON AFECTACIÓN ESPECÍFICA	\$.00	\$.00
DEPÓSITOS DE FONDOS DE TERCEROS EN	\$.00	\$.00
OTROS EFECTIVOS Y EQUIVALENTES	\$.00	\$.00
EFFECTIVO Y EQUIVALENTES	\$ 14,040,590.00	\$ 10,777,372.00

V) CONCILIACIÓN ENTRE LOS INGRESOS PRESUPUESTARIOS Y CONTABLES, ASÍ COMO ENTRE LOS EGRESOS PRESUPUESTARIOS Y LOS GASTOS CONTABLES

La conciliación se presentará atendiendo a lo dispuesto por el Acuerdo por el que se emite el formato de conciliación entre los ingresos presupuestarios y contables, así como entre los egresos presupuestarios y los gastos contables.

**Conciliación entre los Ingresos Presupuestarios y Contables
Correspondiente del 01/ene/2025 al 31/dic/2025**

1. Total de Ingresos Presupuestarios	\$486,496,937
2. Más Ingresos Contables No Presupuestarios	\$0
3. Menos Ingresos Presupuestarios No Contables	\$0
4. Total de Ingresos Contables	\$486,496,937

**Conciliación entre los Egresos Presupuestarios y los Gastos Contables
Correspondiente del 01/ene/2025 al 31/dic/2025**

1. Total de Egresos Presupuestarios	\$ 486,496,938
2. Menos Egresos Presupuestarios No Contables	\$ 30,914,617
3. Más Gastos Contables No Presupuestarios	\$ 24,244,483
4. Total de Gasto Contable	\$ 479,826,804

b) NOTAS DE MEMORIA (CUENTAS DE ORDEN)

Las cuentas de orden se utilizan para registrar movimientos de valores que no afecten o modifiquen el balance del ente contable, sin embargo, su incorporación en libros es necesaria con fines de recordatorio contable, de control y en general sobre los aspectos administrativos, o bien, para consignar sus derechos o responsabilidades contingentes que puedan, o no, presentarse en el futuro.

Los bienes en comodato del H. Congreso del Estado se enlistan a continuación:

- Inmueble localizado en la calle 5 de febrero número 900 Pte. de 2,120 metros cuadrados
- Mural "Los Hombres de la Reforma"
- Mural "Puente Baluarte"
- Equipos de telecomunicación

Los bienes en concesión del H. Congreso del Estado son los siguientes:


- Un curul perteneciente al Congreso Constituyente de 1857

- Busto de Benito Juárez
- Busto de Francisco Villa
- Busto de Francisco Zarco
- Bandera con detalle en hilo de oro
- Disco del Himno Nacional
- Ejemplar de Constitución de Guanajuato
- Iniciativa de Ley para la Reforma del Estado
- Escritorio de sala del pleno del Congreso
- Once curules de Constituyentes
- Un curul presidencial
- Constitución del Estado de Durango de 1825
- Libro de actas de la Constitución Política Reformada del Estado de Durango 1863
- Libro de copiadore que contiene la Constitución Política del Estado Libre y Soberano de Durango 1917
- Libro de actas del Senado de Durango
- Iniciativas que el Gobierno de Durango dirige al H. Congreso del Estado Victoria de Durango
- Colección de leyes, decretos y circulares del Gobierno Provincial de Durango

"Bajo protesta de decir verdad declaramos que los Estados Financieros y sus notas, son razonablemente correctos y son responsabilidad del emisor".



Lic. David Gerardo Enriquez Díaz
Secretario General



C.P. Martha Alejandra Rodríguez Durán
Directora de Finanzas y Administración

Cuenta Pública Estatal 2025
Estado Analítico de Ingresos Económico
Del 1 de enero al 31 de diciembre de 2025
H. Congreso del Estado de Durango

Rubro de Ingresos	Ingreso					Diferencia
	Estimado	Ampliaciones y Reducciones	Modificado	Devengado	Recaudado	
	(1)	(2)	(3)	(4 = 1 + 2)	(5)	
Impuestos	0	0	0	0	0	0
Cuotas y Aportaciones de Seguridad Social	0	0	0	0	0	0
Contribuciones de Mejoras	0	0	0	0	0	0
Derechos	0	0	0	0	0	0
Productos	0	1,168,050	1,168,050	1,168,050	1,168,050	1,168,050
Aprovechamientos	0	0	0	0	0	0
Ingresos por Venta de Bienes, Prestación de Servicios y Otros Ingresos	0	0	0	0	0	0
Participaciones, Aportaciones, Convenios, Incentivos Derivados de la Colaboración Fiscal y Fondos Distintos de Aportaciones	0	0	0	0	0	0
Transferencias, Asignaciones, Subsidios y Subvenciones, y Pensiones y Jubilaciones	485,328,888	0	485,328,888	485,328,888	480,651,591	0
Ingresos Derivados de Financiamientos	0	0	0	0	0	0
Total	485,328,888	1,168,050	486,496,938	486,496,938	481,819,641	0
Ingresos excedentes ¹						

¹ Los ingresos excedentes se presentan para efectos de cumplimiento de la Ley General de Contabilidad Gubernamental y el importe reflejado debe ser siempre mayor a cero

Cuenta Pública Estatal 2025
Estado Analítico de Ingresos
Del 1 de enero al 31 de diciembre de 2025
H. Congreso del Estado de Durango

Rubro de Ingresos	Ingreso					Diferencia
	Estimado	Ampliaciones y Reducciones	Modificado	Devengado	Recaudado	
	(1)	(2)	(3)	(4 = 1 + 2)	(5)	
Impuestos	0	0	0	0	0	0
Cuotas y Aportaciones de Seguridad Social	0	0	0	0	0	0
Contribuciones de Mejoras	0	0	0	0	0	0
Derechos	0	0	0	0	0	0
Productos	0	1,168,050	1,168,050	1,168,050	1,168,050	1,168,050
Aprovechamientos	0	0	0	0	0	0
Ingresos por Venta de Bienes, Prestación de Servicios y Otros Ingresos	0	0	0	0	0	0
Participaciones, Aportaciones, Convenios, Incentivos Derivados de la Colaboración Fiscal y Fondos Distintos de Aportaciones	0	0	0	0	0	0
Transferencias, Asignaciones, Subsidios y Subvenciones, y Pensiones y Jubilaciones	485,328,888	0	485,328,888	485,328,888	480,651,591	0
Ingresos Derivados de Financiamientos	0	0	0	0	0	0
Total	485,328,888	1,168,050	486,496,938	486,496,938	481,819,641	0
Ingresos excedentes¹						0

Estado Analítico de Ingresos Por Fuente de Financiamiento	Ingreso					Diferencia
	Estimado	Ampliaciones y Reducciones	Modificado	Devengado	Recaudado	
	(1)	(2)	(3)	(4 = 1 + 2)	(5)	
Ingresos del Poder Ejecutivo Federal o Estatal y de los Municipios	485,328,888	1,168,050	486,496,938	486,496,938	481,819,641	0
Impuestos	0	0	0	0	0	0
Cuotas y Aportaciones de Seguridad Social	0	0	0	0	0	0
Contribuciones de Mejoras	0	0	0	0	0	0
Derechos	0	0	0	0	0	0
Productos	0	1,168,050	1,168,050	1,168,050	1,168,050	1,168,050
Aprovechamientos	0	0	0	0	0	0
Participaciones, Aportaciones, Convenios, Incentivos Derivados de la Colaboración Fiscal y Fondos Distintos de Aportaciones	0	0	0	0	0	0
Transferencias, Asignaciones, Subsidios y Subvenciones, y Pensiones y Jubilaciones	485,328,888	0	485,328,888	485,328,888	480,651,591	0
Ingresos de los Entes Públicos de los Poderes Legislativo y Judicial, de los Órganos Autónomos y del Sector Paraestatal o Paramunicipal, así como de las Empresas Públicas	0	0	0	0	0	0
Cuotas y Aportaciones de Seguridad Social	0	0	0	0	0	0
Productos	0	0	0	0	0	0
Ingresos por Venta de Bienes, Prestación de Servicios y Otros Ingresos	0	0	0	0	0	0
Transferencias, Asignaciones, Subsidios y Subvenciones, y Pensiones y Jubilaciones	0	0	0	0	0	0
Ingresos derivados de financiamiento	0	0	0	0	0	0
Ingresos Derivados de Financiamientos	0	0	0	0	0	0
Total	485,328,888	1,168,050	486,496,938	486,496,938	481,819,641	0
Ingresos excedentes¹						0

¹ Los ingresos excedentes se presentan para efectos de cumplimiento de la Ley General de Contabilidad Gubernamental y el importe reflejado debe ser siempre mayor a cero

Cuenta Pública Estatal 2025
Clasificación Administrativa
Estado Analítico del Ejercicio del Presupuesto de Egresos
Del 1 de enero al 31 de diciembre de 2025
H. Congreso del Estado de Durango

	Egresos					Subejercicio
	Aprobado	Ampliaciones/ (Reducciones)	Modificado	Devengado	Pagado	
	1	2	3 = (1 + 2)	4	5	
CAMARA DE DIPUTADOS	378,327,811	875,576	379,203,387	379,203,387	373,751,204	0
JUNTA DE GOBIERNO Y COORDINACION POLITICA	5,672,230	32,667	5,704,897	5,704,897	5,649,897	0
SECRETARIA GENERAL	101,328,847	259,807	101,588,654	101,588,654	99,384,817	0
Total del Gasto	485,328,888	1,168,050	486,496,938	486,496,938	478,785,918	0
Total del Gasto	0	0	0	0	0	0

Cuenta Pública Estatal 2025
Clasificación por Objeto del Gasto (Capítulo y Concepto)
Estado Analítico del Ejercicio del Presupuesto de Egresos
Del 1 de enero al 31 de diciembre de 2025
H. Congreso del Estado de Durango

Concepto	Egresos					
	Aprobado	Ampliaciones/ (Reducciones)	Modificado	Devengado	Pagado	Subejercido
	1	2	3 = (1 + 2)	4	5	6 = (3 - 4)
Servicios Personales	203,547,121	0	203,547,121	203,547,121	200,135,851	0
Remuneraciones al Personal de Carácter Permanente	134,509,354	-1,782,493	132,726,861	132,726,861	132,726,861	0
Remuneraciones al Personal de Carácter Transitorio	0	0	0	0	0	0
Remuneraciones Adicionales y Especiales	26,989,974	864,738	27,854,712	27,854,712	25,356,055	0
Seguridad Social	18,393,204	2,727,211	21,120,415	21,120,415	21,014,941	0
Otras Prestaciones Sociales y Económicas	22,304,793	-459,660	21,845,133	21,845,133	21,037,994	0
Previsiones	1,349,796	-1,349,796	0	0	0	0
Pago de Estímulos a Servidores Públicos	0	0	0	0	0	0
Materiales y Suministros	29,588,650	-7,899,368	21,689,282	21,689,282	21,689,282	0
Materiales de Administración, Emisión de Documentos y Artículos Oficiales	22,310,451	-14,460,326	7,850,125	7,850,125	7,850,125	0
Alimentos y Utensilios	3,405,436	7,099,227	10,504,663	10,504,663	10,504,663	0
Materias Primas y Materiales de Producción y Comercialización	0	0	0	0	0	0
Materiales y Artículos de Construcción y de Reparación	0	0	0	0	0	0
Productos Químicos, Farmacéuticos y de Laboratorio	1,202,400	-542,986	659,414	659,414	659,414	0
Combustibles, Lubricantes y Aditivos	1,356,000	806,732	2,162,732	2,162,732	2,162,732	0
Vestuario, Blancos, Prendas de Protección y Artículos Deportivos	1,314,363	-871,615	442,748	442,748	442,748	0
Materiales y Suministros Para Seguridad	0	0	0	0	0	0
Herramientas, Refacciones y Accesorios Menores	0	69,600	69,600	69,600	69,600	0
Servicios Generales	251,040,431	894,770	252,035,201	252,035,201	247,735,451	0
Servicios Básicos	3,925,218	-3,054,700	870,428	870,428	870,428	0
Servicios de Arrendamiento	5,539,200	1,184,917	6,724,117	6,724,117	6,724,117	0
Servicios Profesionales, Científicos, Técnicos y Otros Servicios	172,632,589	2,785,225	175,417,814	175,417,814	171,118,064	0
Servicios Financieros, Bancarios y Comerciales	876,000	-485,577	390,423	390,423	390,423	0
Servicios de Instalación, Reparación, Mantenimiento y Conservación	28,457,124	-4,441,601	24,015,523	24,015,523	24,015,523	0
Servicios de Comunicación Social y Publicidad	25,812,684	2,368,092	28,180,776	28,180,776	28,180,776	0
Servicios de Traslado y Viáticos	0	0	0	0	0	0
Servicios Oficiales	13,631,484	2,664,055	16,295,539	16,295,539	16,295,539	0
Otros Servicios Generales	166,132	-25,551	140,581	140,581	140,581	0
Transferencias, Asignaciones, Subsidios y Otras Ayudas	0	0	0	0	0	0
Transferencias Internas y Asignaciones al Sector Público	0	0	0	0	0	0
Transferencias al Resto del Sector Público	0	0	0	0	0	0
Subsidios y Subvenciones	0	0	0	0	0	0
Ayudas Sociales	0	0	0	0	0	0
Pensiones y Jubilaciones	0	0	0	0	0	0
Transferencias a Fideicomisos, Mandatos y Otros Análogos	0	0	0	0	0	0
Transferencias a la Seguridad Social	0	0	0	0	0	0
Donativos	0	0	0	0	0	0
Transferencias al Exterior	0	0	0	0	0	0
Bienes Muebles, Inmuebles e Intangibles	1,152,686	8,072,648	9,225,334	9,225,334	9,225,334	0
Mobiliario y Equipo de Administración	881,976	47,056	929,032	929,032	929,032	0
Mobiliario y Equipo Educativo y Recreativo	0	719,227	719,227	719,227	719,227	0
Equipo e Instrumental Médico y de Laboratorio	0	0	0	0	0	0
Vehículos y Equipo de Transporte	0	7,207,480	7,207,480	7,207,480	7,207,480	0
Equipo de Defensa y Seguridad	0	0	0	0	0	0
Maquinaria, Otros Equipos y Herramientas	197,400	-100,405	96,995	96,995	96,995	0
Activos Biológicos	0	0	0	0	0	0
Bienes Inmuebles	0	272,600	272,600	272,600	272,600	0
Activos Intangibles	73,310	-73,310	0	0	0	0
Inversión Pública	0	0	0	0	0	0
Obra Pública en Bienes de Dominio Público	0	0	0	0	0	0
Obra Pública en Bienes Propios	0	0	0	0	0	0
Proyectos Productivos y Acciones de Fomento	0	0	0	0	0	0
Inversiones Financieras y Otras Provisiones	0	0	0	0	0	0
Inversiones Para el Fomento de Actividades Productivas	0	0	0	0	0	0
Acciones y Participaciones de Capital	0	0	0	0	0	0
Compra de Títulos y Valores	0	0	0	0	0	0
Concesión de Préstamos	0	0	0	0	0	0
Inversiones en Fideicomisos, Mandatos y Otros Análogos	0	0	0	0	0	0
Otras Inversiones Financieras	0	0	0	0	0	0
Provisiones para Contingencias y Otras Erogaciones Especiales	0	0	0	0	0	0
Participaciones y Aportaciones	0	0	0	0	0	0
Participaciones	0	0	0	0	0	0
Aportaciones	0	0	0	0	0	0
Convenios	0	0	0	0	0	0
Deuda Pública	0	0	0	0	0	0
Amortización de la Deuda Pública	0	0	0	0	0	0
Intereses de la Deuda Pública	0	0	0	0	0	0
Comisiones de la Deuda Pública	0	0	0	0	0	0
Gastos de la Deuda Pública	0	0	0	0	0	0
Costo por Coberturas	0	0	0	0	0	0
Apoyos Financieros	0	0	0	0	0	0
Adeudos de Ejercicios Fiscales Anteriores (Adefas)	0	0	0	0	0	0
Total del Gasto	485,328,888	1,168,050	486,496,938	486,496,938	478,785,918	0

Cuenta Pública Estatal 2025
Clasificación Económica (por Tipo de Gasto)
Estado Analítico del Ejercicio del Presupuesto de Egresos
Del 1 de enero al 31 de diciembre de 2025
H. Congreso del Estado de Durango

Concepto	Egresos					Subejercido
	Aprobado	Ampliaciones/ (Reducciones)	Modificado	Devengado	Pagado	
	1	2	3 = (1 + 2)	4	5	
Gasto Corriente	484,176,202	-6,904,598	477,271,604	477,271,604	469,560,584	0
Gasto de Capital	1,152,686	8,072,648	9,225,334	9,225,334	9,225,334	0
Amortización de la Deuda y Disminución de Pasivos	0	0	0	0	0	0
Pensiones y Jubilaciones	0	0	0	0	0	0
Participaciones	0	0	0	0	0	0
Total del Gasto	485,328,888	1,168,050	486,496,938	486,496,938	478,785,918	0

Cuenta Pública Estatal 2025
Clasificación Funcional (Finalidad y Función)
Estado Analítico del Ejercicio del Presupuesto de Egresos
Del 1 de enero al 31 de diciembre 2025
H. Congreso del Estado de Durango

Concepto	Egresos					Subejercicio
	Aprobado	Ampliaciones/ (Reducciones)	Modificado	Devengado	Pagado	
	1	2	3 = (1 + 2)	4	5	
Gobierno	485,328,888	1,168,050	486,496,938	486,496,938	478,785,918	0
Legislación	485,328,888	1,168,050	486,496,938	486,496,938	478,785,918	0
Justicia	0	0	0	0	0	0
Coordinación de la Política de Gobierno	0	0	0	0	0	0
Relaciones Exteriores	0	0	0	0	0	0
Asuntos Financieros y Hacendarios	0	0	0	0	0	0
Seguridad Nacional	0	0	0	0	0	0
Asuntos de Orden Público y de Seguridad Interior	0	0	0	0	0	0
Otros Servicios Generales	0	0	0	0	0	0
Desarrollo Social	0	0	0	0	0	0
Protección Ambiental	0	0	0	0	0	0
Vivienda y Servicios a la Comunidad	0	0	0	0	0	0
Salud	0	0	0	0	0	0
Recreación, Cultura y Otras Manifestaciones Sociales	0	0	0	0	0	0
Educación	0	0	0	0	0	0
Protección Social	0	0	0	0	0	0
Otros Asuntos Sociales	0	0	0	0	0	0
Desarrollo Económico	0	0	0	0	0	0
Asuntos Económicos, Comerciales y Laborales en General	0	0	0	0	0	0
Agropecuaria, Silvicultura, Pesca y Caza	0	0	0	0	0	0
Combustibles y Energía	0	0	0	0	0	0
Minería, Manufacturas y Construcción	0	0	0	0	0	0
Transporte	0	0	0	0	0	0
Comunicaciones	0	0	0	0	0	0
Turismo	0	0	0	0	0	0
Ciencia, Tecnología e Innovación	0	0	0	0	0	0
Otras Industrias y Otros Asuntos Económicos	0	0	0	0	0	0
Otras no Clasificadas en Funciones Anteriores	0	0	0	0	0	0
Transacciones de la Deuda Pública / Costo Financiero de la Deuda	0	0	0	0	0	0
Transferencias, Participaciones y Aportaciones entre Diferentes Niveles y Ordenes de Gobierno	0	0	0	0	0	0
Saneamiento del Sistema Financiero	0	0	0	0	0	0
Adeudos de Ejercicios Fiscales Anteriores	0	0	0	0	0	0
Total del Gasto	485,328,888	1,168,050	486,496,938	486,496,938	478,785,918	0

Cuenta Pública Estatal 2025
Endeudamiento Neto
Del 1 de enero al 31 de diciembre de 2025
H. Congreso del Estado de Durango

Identificación de Crédito o Instrumento	Contratación / Colocación A	Amortización B	Endeudamiento Neto C = A - B
Créditos Bancarios			
Total Créditos Bancarios	0	0	0
Otros Instrumentos de Deuda			
Total Otros Instrumentos de Deuda	0	0	0
TOTAL	0	0	0

Cuenta Pública Estatal 2025
Intereses de la Deuda
Del 1 de enero al 31 de diciembre de 2025
H. Congreso del Estado de Durango

Identificación de Crédito o Instrumento	Devengado	Pagado
Créditos Bancarios		
Total Créditos Bancarios	0	0
Otros Instrumentos de Deuda		
Total Otros Instrumentos de Deuda	0	0
TOTAL	0	0

Cuenta Pública 2025
CONGRESO DEL ESTADO DE DURANGO
Flujo de Fondos
Del 1 de Enero al 31 de Diciembre de 2025
(Cifras en Pesos)

Concepto	Estimado / Aprobado	Devengado	Recaudado / Pagado
Rubros de Ingresos	485,328,888	486,496,938	481,819,641
Impuestos	0	0	0
Cuotas y Aportaciones de Seguridad Social	0	0	0
Contribuciones de Mejoras	0	0	0
Derechos	0	0	0
Productos	0	1,168,050	1,168,050
Aprovechamientos	0	0	0
Ingresos por Venta de Bienes, Prestación de Servicios y Otros Ingresos	0	0	0
Participaciones, Aportaciones, Convenios, Incentivos Derivados de la Colaboración Fiscal y Fondos Distintos de Aportaciones	0	0	0
Transferencias, Asignaciones, Subsidios y Subvenciones, y Pensiones y Jubilaciones	485,328,888	485,328,888	480,651,591
Ingresos Derivados de Financiamientos	0	0	0
Capítulos de Gasto	485,328,888	486,496,938	478,785,918
Servicios Personales	203,547,121	203,547,121	200,135,851
Materiales y Suministros	29,588,650	21,689,282	21,689,282
Servicios Generales	251,040,431	252,035,200	247,735,451
Transferencias, Asignaciones, Subsidios y Otras Ayudas	0	0	0
Bienes Muebles, Inmuebles e Intangibles	1,152,686	9,225,334	9,225,334
Inversión Pública	0	0	0
Inversiones Financieras y Otras Provisiones	0	0	0
Participaciones y Aportaciones	0	0	0
Deuda Pública	0	0	0
Total de las operaciones	0	0	3,033,723

Bajo protesta de decir verdad declaramos que los Estados Financieros y sus notas, son razonablemente correctos y son responsabilidad del emisor.

Cuenta Pública Estatal 2025
Gasto por Categoría Programática

Del 1 de enero al 31 de diciembre 2025
H. Congreso del Estado de Durango

Concepto	Egresos					Subejercido
	Aprobado	Ampliaciones/ (Reducciones)	Modificado	Devengado	Pagado	
	1	2	3 = (1 + 2)	4	5	
Programas						
Subsidios: Sector Social y Privado o Entidades Federativas y Municipios	0	0	0	0	0	0
Sujetos a Reglas de Operación	0	0	0	0	0	0
Otros Subsidios	0	0	0	0	0	0
Desempeño de las Funciones	485,328,888	1,168,050	486,496,938	486,496,938	478,785,918	0
Prestación de Servicios Públicos	0	0	0	0	0	0
Provisión de Bienes Públicos	0	0	0	0	0	0
Planeación, seguimiento y evaluación de políticas públicas	485,328,888	1,168,050	486,496,938	486,496,938	478,785,918	0
Promoción y fomento	0	0	0	0	0	0
Regulación y supervisión	0	0	0	0	0	0
Funciones de las Fuerzas Armadas (Únicamente Gobierno Federal)	0	0	0	0	0	0
Específicos	0	0	0	0	0	0
Proyectos de Inversión	0	0	0	0	0	0
Administrativos y de Apoyo	0	0	0	0	0	0
Apoyo al proceso presupuestario y para mejorar la eficiencia institucional	0	0	0	0	0	0
Apoyo a la función pública y al mejoramiento de la gestión	0	0	0	0	0	0
Operaciones ajenas	0	0	0	0	0	0
Compromisos	0	0	0	0	0	0
Obligaciones de cumplimiento de resolución jurisdiccional	0	0	0	0	0	0
Desastres Naturales	0	0	0	0	0	0
Obligaciones	0	0	0	0	0	0
Pensiones y jubilaciones	0	0	0	0	0	0
Aportaciones a la seguridad social	0	0	0	0	0	0
Aportaciones a fondos de estabilización	0	0	0	0	0	0
Aportaciones a fondos de inversión y reestructura de pensiones	0	0	0	0	0	0
Programas de Gasto Federalizado (Gobierno Federal)	0	0	0	0	0	0
Gasto Federalizado	0	0	0	0	0	0
Participaciones a entidades federativas y municipios	0	0	0	0	0	0
Costo financiero, deuda o apoyos a deudores y ahorradores de la banca	0	0	0	0	0	0
Adeudos de ejercicios fiscales anteriores	0	0	0	0	0	0
Total del Gasto	485,328,888	1,168,050	486,496,938	486,496,938	478,785,918	0



FORMATO DE PROYECTOS DE INVERSIÓN DEL 01 DE ENERO AL 31 DE DICIEMBRE DE 2025

CLASIFICADOR POR OBJETO DEL GASTO	CANTIDAD	CONCEPTO	DESCRIPCIÓN	VALOR UNITARIO	MONTO
5000 BIENES MUEBLES, INMUEBLES E INTANGIBLES					1,152,686.00
5100 MOBILIARIO Y EQUIPO DE ADMINISTRACIÓN					881,976.00
511 MUEBLES DE OFICINA Y ESTANTERÍA	4	SILLA DE VISITA TIPO TRINEO	PARA SUSTITUIR SILLAS DE LA UNIDAD DE ENLACE PARA ACCESO A LA INFORMACIÓN PÚBLICA	4,002.00	16,008.00
511 MUEBLES DE OFICINA Y ESTANTERÍA	8	SILLA SECRETARIAL	PARA REEMPLAZAR SILLAS EN LA DIRECCIÓN DE COMUNICACIÓN SOCIAL ASÍ COMO EN LA DIRECCIÓN DEL ÓRGANO INTERNO DE CONTROL	2,997.48	23,979.82
511 MUEBLES DE OFICINA Y ESTANTERÍA	9	ESTANTE DE ACERO	PARA CUBRIR EL ABASTECIMIENTO DE CAJAS DE DOCUMENTACIÓN EN LA DIRECCIÓN DE ARCHIVO DEL H. CONGRESO DEL EDO.	11,809.58	106,286.18
511 MUEBLES DE OFICINA Y ESTANTERÍA	6	PERCHERO COLOR CAFÉ	PARA OFICINAS DE DIPUTADOS	2,581.00	15,486.00
511 MUEBLES DE OFICINA Y ESTANTERÍA	6	ESCRITORIO SEMIEJECUTIVO	PARA REEMPLAZAR EL MOBILIRIO DE LA SECRETARÍA GENERAL , ASI COMO OFICINAS DEL CENTRO DE INVESTIGACIONES Y ESTUDIOS LEGISLATIVOS	15,660.00	93,960.00
511 MUEBLES DE OFICINA Y ESTANTERÍA	6	ARCHIVERO DE MADERA 4 GAVETAS	PARA REEMPLAZAR EL MOBILIRIO DE LA SECRETARÍA GENERAL , ASI COMO OFICINAS DEL CENTRO DE INVESTIGACIONES Y ESTUDIOS LEGISLATIVOS	4,380.00	26,280.00
515 EQUIPO DE CÓMPUTO Y TECNOLOGÍAS DE LA INFORMACIÓN	8	IMPRESORA MULTIFUNCIONA L EPSON L3250	PARA CUBRIR EQUIPOS DE CÓMPUTO EN EL ÁREA DE SECRETARÍA GENERAL ASÍ COMO OFICINAS PERTENECIENTES A LA SECRETARÍA DE SERVICIOS LEGISLATIVOS	5,240.88	41,927.04
515 EQUIPO DE CÓMPUTO Y TECNOLOGÍAS DE LA INFORMACIÓN	4	LAPTOP DELL INSPIRON 3520 C15 -1235U	PARA LA OFICINA DE SECRETARÍA GENERAL , C.I.E.L. Y SECRETARÍA DE SERVICIOS JURÍDICOS	30,368.58	121,474.32
515 EQUIPO DE CÓMPUTO Y TECNOLOGÍAS DE LA INFORMACIÓN	5	EQUIPO DE IPAD	PARA LA DIRECCIÓN DE COMUNICACIÓN SOCIAL	25,000.00	125,000.00
515 EQUIPO DE CÓMPUTO Y TECNOLOGÍAS DE LA INFORMACIÓN	4	MULTIFUNCIONA L CANNON IMAGECLASS D1620 MONOCROMATIC A LASER DE 45 PPM	PARA CUBRIEL ÁREAS SECRETARIALES DE OFICINAS DE DIPUTADOS	15,300.41	61,201.64

515 EQUIPO DE CÓMPUTO Y TECNOLOGÍAS DE LA INFORMACIÓN	13	CPU 13 TH GENERACIÓN INTEL CORE I3-13100 DELL	PARA REMPLAZAR EQUIPOS MUY DETERIORADOS EN DISTINTAS DIRECCIONES DEL H. CONGRESO DEL ESTADO	11,399.00	148,187.00
515 EQUIPO DE CÓMPUTO Y TECNOLOGÍAS DE LA INFORMACIÓN	15	MONITOR 1920 X 1080 A 60 HZ, 22" DELL	PARA REMPLAZAR EQUIPOS MUY DETERIORADOS EN DISTINTAS DIRECCIONES DEL H. CONGRESO DEL ESTADO	2,974.00	44,610.00
519 OTROS MOBILIARIOS Y EQUIPOS DE ADMINISTRACIÓN	1	MINI SPLIT MIRAGE INVERTER 2 TON. INSTALACIÓN	PARA SUSTITUIR AIRES ACONDICIONADOS EN SECRETARÍA GENERAL Y OFICINAS DEL CENTRO DE INVESTIGACIONES Y ESTUDIOS LEGISLATIVOS	22,268.53	22,268.53
519 OTROS MOBILIARIOS Y EQUIPOS DE ADMINISTRACIÓN	1	CHECADOR ZKT ECO 63 PRO 43211500	PARA LA DIRECCIÓN DE RECURSOS HUMANOS	13,498.49	13,498.49
519 OTROS MOBILIARIOS Y EQUIPOS DE ADMINISTRACIÓN	3	ENFRIADOR Y CALENTADOR DE AGUA	PARA OFICINAS DE DIPUTADOS	3,945.14	11,835.43
519 OTROS MOBILIARIOS Y EQUIPOS DE ADMINISTRACIÓN	1	DISPENSADOR DE AGUA FRIA/CALIENTE NEVASHEL RS-11	PARA LA JUNTA DE GOBIERNO Y COORDINACIÓN POLÍTICA DEL H. CONGRESO DEL ESTADO	6,042.28	6,042.28
519 OTROS MOBILIARIOS Y EQUIPOS DE ADMINISTRACIÓN	1	HORNO DE MICROONDAS MABE HMM70SEJ SILVER 20L 0.7 ELECTRICO 127V)-52141500	PARA LA JUNTA DE GOBIERNO Y COORDINACIÓN POLÍTICA DEL H. CONGRESO DEL ESTADO	3,931.27	3,931.27
5600 MAQUINARIA, OTROS EQUIPOS Y HERRAMIENTAS					197,400.00
564 SISTEMAS DE AIRE ACONDICIONADO, CALEFACCIÓN Y DE REFRIGERACIÓN INDUSTRIAL	5	MINI SPLIT FRIO / CALOR	PARA DIFERENTES OFICINAS DE LA BIBLIOTECA "GPE. VICTORIA" EN EL CONGRESO DEL EDO.	26,860.00	134,300.00
569 OTROS EQUIPOS	25	LECTOR DE HUEL	PARA LA SALA DEL PLENO (CURÚLES DE DIPUTADOS)	1,990.00	49,750.00
569 OTROS EQUIPOS	1	AMPLIFICADOR INTEGRADO DE AUDIO PROFESIONAL	PARA EL ÁREA DE SERVICIOS GENERALES PARA CUBRIR EL ÁREA DEL PLENO	13,350.00	13,350.00
59000 ACTIVOS INTANGIBLES					73,310.00
597 LICENCIAS INFORMÁTICAS E INTELECTUALES	8	ANTIVIRUS PARA LOS EQUIPOS INFORMÁTICOS	PARA LA DIRECCIÓN DE INFORMÁTICA	9,163.75	73,310.00

Matriz de Indicadores				
Nombre de la Matriz		EJECUCIÓN DE PROCESO LEGISLATIVO	Dependencia	CONGRESO DEL ESTADO DE DURANGO
LEY ORGÁNICA DEL CONGRESO DEL ESTADO DE DURANGO			ALINEACIÓN	
		Misión de la Dependencia		
Eje	TÍTULO PRIMERO DEL PODER LEGISLATIVO	De conformidad con el capítulo cuarto de la Constitución Política del Estado Libre y Soberano de Durango, el Congreso tiene la facultad de iniciar, discutir y aprobar las normas jurídicas de aplicación en el Estado.		
Objetivo	ARTÍCULO 3. Al Congreso del Estado le corresponde el ejercicio de las facultades que le confiere la Constitución Política de los Estados Unidos Mexicanos, la Constitución Política del Estado Libre y Soberano de Durango, y demás disposiciones legales en vigor. Asimismo, está facultado para realizar funciones de consulta, promoción y gestión, encaminadas a satisfacer las necesidades sociales de la población de la Entidad. El Congreso del Estado, administrará sus recursos con base en los principios de legalidad, honestidad, eficacia, eficiencia, economía, racionalidad, austeridad, transparencia control y rendición de cuentas	Visión de la Dependencia		
		Que el Congreso del Estado se consolide y reconozca por la ciudadanía como un espacio de representación plural, con absoluta autonomía en sus decisiones para la conformación de un marco jurídico que contribuya a una mejor calidad de vida para la sociedad, dentro de un contexto de credibilidad y transparencia en el ejercicio de sus funciones.		
MATRIZ DE INDICADORES DE RESULTADOS				
Resumen Narrativo		Nombre del Indicador	Medios de Verificación	Supuestos
Fin	Contribuir al cumplimiento de la Constitución Política de los Estados Unidos Mexicanos mediante la gestión y expedición de Leyes que permitan satisfacer las necesidades sociales de la población de la Entidad.	TASA DE INCIDENCIA LEGISLATIVA	Informe anual de actividades legislativas y de gestión, http://congresodurango.gob.mx	Los conflictos políticos se mantienen al margen de la operatividad de Congreso
Propósito	Los habitantes del Estado de Durango tienen representación y legislación en beneficio de sus intereses.	EFICACIA LEGISLATIVA	Informe anual de actividades legislativas y de gestión, http://congresodurango.gob.mx	Los Diputados son defensores de los derechos de los habitantes que representan
Componentes	C1.Representación de los intereses y necesidades ciudadanas, ejecutadas.	CONFIANZA EN LOS DIPUTADOS	Ranking de calificación de confianza en 18 instituciones 2018. Consulta Mitofsky	Los partidos políticos tienen como prioridad a los habitantes de Durango
	C2. Legislación aprobada	PORCENTAJE DE CREACIÓN DE LEYES	Ranking de calificación de confianza en 18 instituciones 2018. Consulta Mitofsky	Las iniciativas propuestas son adecuadas y relevantes
	C3. Control político sobre las actividades del Ejecutivo, ejercidas.	PROMEDIO DE INVOLUCRAMIENTO DE LOS LEGISLADORES EN LOS RESULTADOS DEL EJECUTIVO	Actas de la LXVIII LEGISLATURA publicadas en http://congresodurango.gob.mx	Los servidores públicos del Poder Ejecutivo tienen voluntad de atender a los requerimientos en tiempo y forma
	C4. Gestión Estratégica desarrollada.	TASA DE PARTICIPACIÓN DEL CONGRESO DEL ESTADO EN MEJORAS A LA FUNCIÓN PÚBLICA	Informe anual de actividades legislativas y de gestión, http://congresodurango.gob.mx	Existe voluntad de implementar mejoras
Actividades	A1.C1. Desarrollo de promoción y gestión para la atención de problemas prioritarios.	TASA DE ACCIONES LEGISLATIVAS PRIORITARIAS	Informes de actividades legislativas disponibles en http://congresodurango.gob.mx	Los Diputados visitan su respectivo distrito o la circunscripción del Estado, se cercioran de las necesidades y problemas
	A2.C1. Ejecución de actos y procedimientos de los Órganos del Congreso.	PORCENTAJE DE ATENCIÓN A LAS SESIONES	Actas de la LXVIII LEGISLATURA publicadas en http://congresodurango.gob.mx	Los integrantes de los Órganos del Congreso asisten a las sesiones del Pleno o a las reuniones de trabajo de las comisiones legislativas
	A1.C2. Desarrollo de estudios, análisis y dictaminación de iniciativas de leyes.	PORCENTAJE DE DESTINO DE INICIATIVAS	Informes de actividades legislativas disponibles en http://congresodurango.gob.mx	Las iniciativas propuestas son adecuadas y relevantes
	A2.C2. Desarrollo de proceso legislativo.	PROMEDIO DE INICIATIVAS PRESENTADAS POR DIPUTADO	Informes de actividades legislativas disponibles en http://congresodurango.gob.mx	Las iniciativas propuestas son adecuadas y relevantes
	A3.C2. Atención a la investigación legislativa y parlamentaria.	PROMEDIO DE TRABAJO LEGISLATIVO	Trabajo Legislativo publicado en http://congresodurango.gob.mx	Se concluyen los asuntos para generar los documentos derivados de las sesiones del Pleno y las reuniones de los Órganos del Poder Legislativo
	A1.C3. Realización de citaciones a servidores públicos.	PORCENTAJE DE CUMPLIMIENTO A REGULACIÓN DE GLOSA DEL INFORME DE GOBIERNO	Dictámenes de la Junta de Gobierno y Coordinación Política disponibles en http://congresodurango.gob.mx	Los servidores públicos del Poder Ejecutivo tienen voluntad de atender a los requerimientos en tiempo y forma
	A2.C3. Aprobación de Leyes de Ingresos y Egresos.	PORCENTAJE DE APROBACIÓN DE LEYES DE INGRESOS Y EGRESOS	Dictámenes de la Comisión de Hacienda, Presupuesto y Cuenta Pública disponibles en http://congresodurango.gob.mx	El Poder Ejecutivo presenta los anteproyectos en tiempo y forma
	A1.C4. Ejecución de apoyo profesional y técnico a los diversos órganos del Congreso en sus funciones legislativas y parlamentarias.	PORCENTAJE DE OBJETIVOS CUMPLIDOS	Informes de las áreas de apoyo técnico	Los proyectos adquieren el grado de avance y madurez suficiente para no requerir modificaciones en los objetivos finales
	A2.C4. Administración de recursos financieros, humanos y materiales.	PORCENTAJE DE INFORMES PRESUPUESTARIOS Y PROGRAMÁTICOS ELABORADOS	Informes requeridos por las áreas directivas del Poder Legislativo y presentados a la Secretaría de Finanzas	Las instancias correspondientes definen y actualizan los lineamientos a seguir. Se brinda asesoría para su implementación y son aplicables por Ley al Congreso del Estado

Cuenta Pública Estatal 2025
Indicadores de Resultados
Del 1 de enero al 31 de diciembre de 2025
H. Congreso del Estado de Durango

Nombre del Indicador	Descripción	Fórmula
TASA DE INCIDENCIA LEGISLATIVA	Compara con respecto a la Legislatura anterior, los acuerdos, acciones, leyes y alianzas estratégicas público-privadas con repercusiones en los habitantes de Durango.	$((\text{Número de acuerdos, acciones, leyes y alianzas estratégicas público-privadas generadas} / \text{las relevantes del periodo anterior}) - 1) * 100$
EFICACIA LEGISLATIVA	Este indicador se refiere al porcentaje de iniciativas dictaminadas (procedentes, improcedentes, sin materia, etc.), respecto del número total de las que han sido promovidas en la Legislatura. Este dato permite conocer la productividad legislativa.	$(\text{Iniciativas dictaminadas} / \text{Iniciativas promovidas}) * 100$
CONFIANZA EN LOS DIPUTADOS	Resultados de la Encuesta Nacional= 5.1 nivel bajo en 2018	
PORCENTAJE DE CREACIÓN DE LEYES	Define el interés de la legislatura por crear nuevas leyes o bien, modificar las ya existentes.	1. $(\text{Disposiciones Nuevas} / \text{Total Disposiciones aprobadas}) * 100$ 2. $(\text{Disposiciones Reformadas} / \text{Total de Disposiciones trabajadas}) * 100$
PROMEDIO DE INVOLUCRAMIENTO DE LOS LEGISLADORES EN LOS RESULTADOS DEL EJECUTIVO	Este indicador mide las veces en que las Comisiones hacen uso sus atribuciones para verificar la actividad que realiza el Ejecutivo.	$\text{Dictámenes presentados al Pleno} / \text{Eventos realizados por Comisión} / * 100$
TASA DE PARTICIPACIÓN DEL CONGRESO DEL ESTADO EN MEJORAS A LA FUNCIÓN PÚBLICA	Compara el nivel de participación del Congreso del Estado en mejoras del servicio público tales como acciones de innovación, medio ambiente, PbR, transparencia, austeridad, participación social, etc.	$((\text{Acciones de mejora en el periodo} / \text{acciones de mejora del ciclo anterior}) - 1) * 100$
PROMEDIO DE ACCIONES LEGISLATIVAS PRIORITARIAS	Evidencia la cantidad de iniciativas que están buscando atender a las principales demandas, problemas y necesidades de los habitantes de Durango.	$\text{Iniciativas prioritarias basadas en las necesidades de los habitantes de Durango} / \text{Iniciativas presentadas}$
PORCENTAJE DE ATENCIÓN A LAS SESIONES	Mide el porcentaje de asistencias a las sesiones celebradas del Pleno y Diputación Permanente realizadas en tiempo y forma de acuerdo al programa	$\text{Asistencias Técnicas proporcionadas en las sesiones} / \text{Sesiones programadas del Pleno y Diputación Permanente} * 100$
PORCENTAJE DE DESTINO DE INICIATIVAS	Permite demostrar que la Iniciativa es necesaria, relevante y consistente con el resto de la legislación, para obtener un dictamen aprobatorio.	$\text{Iniciativas aprobadas en el semestre} / \text{total de iniciativas presentadas en el semestre}$

PROMEDIO DE INICIATIVAS PRESENTADAS POR DIPUTADO	Contribución de cada diputado tomando en consideración las iniciativas propuestas de manera individual , entre el número total de iniciativas presentadas desde el inicio de la Legislatura	Iniciativas propuestas en el trimestre / total de iniciativas presentadas desde el inicio de la legislatura
PROMEDIO DE TRABAJO LEGISLATIVO	Porcentaje de asuntos y documentos publicados en la página web del Congreso, midiendo las actividades de investigación realizadas en temas de competencia del Congreso del Estado	Publicación de los asuntos y documentos derivadas de las sesiones del Pleno y las reuniones de los Órganos del Poder Legislativo / Total de sesiones del Pleno y reuniones de los Órganos del Poder Legislativo *100
PORCENTAJE DE CUMPLIMIENTO A REGULACIÓN DE GLOSA DEL INFORME DE GOBIERNO	Mide el cumplimiento al programa establecido para la revisión de la situación de guarda la Administración Pública Estatal	Citaciones realizadas / Programadas*100
PORCENTAJE DE APROBACIÓN DE LEYES DE INGRESOS Y EGRESOS	Mide el cumplimiento del Congreso para revisar la asignación de los recursos públicos que maneja el Ejecutivo	Leyes de Ingresos y Egresos Estado y Municipios y aprobadas por el H. Congreso/ Total de Leyes de Ingresos y Proyecto de Presupuesto de Egresos recibidas * 100
PORCENTAJE DE OBJETIVOS CUMPLIDOS	Evidencia que las áreas de apoyo tienen objetivos definidos	Objetivos cumplidos/ Objetivos definidos*100
PORCENTAJE DE INFORMES PRESUPUESTARIOS Y PROGRAMÁTICOS ELABORADOS	Mide el porcentaje del presupuesto ejercido total del H. Congreso respecto al porcentaje del presupuesto modificado del H. Congreso del ejercicio fiscal vigente. Es la proporción de Estados e Informes presupuestarios y Programáticos elaborados para facilitar la toma de decisiones sobre el cumplimiento de objetivos y metas de los programas presupuestarios, en relación a los informes requeridos por las áreas directivas del Poder Legislativo.	Estados e Informes presupuestarios y programáticos elaborados./ Estados e Informes presupuestarios y programáticos requeridos *100

H. CONGRESO DEL ESTADO DE DURANGO

INFORMACIÓN ADICIONAL



H. CONGRESO DEL ESTADO
LEGISLATURA 2024-2027

RELACIÓN DE CUENTAS BANCARIAS PRODUCTIVAS ESPECIFICAS

CONCEPTO	DATOS DE LA CUENTA BANCARIA	
	INSTITUCIÓN BANCARIA	NÚMERO DE CUENTA
TRANSFERENCIAS	BANCO SANTANDER (MÉXICO), S.A.	65501607704
TRANSFERENCIAS	BANCO SANTANDER (MÉXICO), S.A.	65501607749
TRANSFERENCIAS	BANCO SANTANDER (MÉXICO), S.A.	65501607721
TRANSFERENCIAS	BANCO MERCANTIL DEL NORTE S.A.	1288412149
TRANSFERENCIAS	BANCO MERCANTIL DEL NORTE S.A.	1288412112
TRANSFERENCIAS	BANCO MERCANTIL DEL NORTE S.A.	1288412121



H. Congreso del Estado de Durango				
Al 31 de diciembre de 2025				
Formato del ejercicio y destino de gasto federalizado y reintegros				
Al período (trimestral o anual)				
Programa o Fondo	Destino de los Recursos	Ejercicio		Reintegro
		DEVENGADO	PAGADO	
	NO APLICA			

REPORTE DE ESQUEMAS BURSÁTILES Y DE COBERTURA FINANCIERA

NO APLICA

CONGRESO DEL ESTADO DE DURANGO (a)					
Estado de Situación Financiera Detallado - LDF					
Al 31 de diciembre de 2024 y al 31 de diciembre de 2025 (b)					
(PESOS)					
Concepto (c)	2025 (d)	31 de diciembre de 2024 (e)	Concepto (c)	2025 (d)	31 de diciembre de 2024 (e)
ACTIVO			PASIVO		
Activo Circulante			Activo Circulante		
a. Efectivo y Equivalentes (a=a1+a2+a3+a4+a5+a6+a7)	14,040,590	10,777,372	a. Cuentas por Pagar a Corto Plazo (a=a1+a2+a3+a4+a5+a6+a7+a8+a9)	16,798,117	9,001,474
a1) Efectivo	0	0	a1) Servicios Personales por Pagar a Corto Plazo	3,411,270	2,202,664
a2) Bancos/Tesorería	14,040,590	10,777,372	a2) Proveedores por Pagar a Corto Plazo	4,299,750	0
a3) Bancos/Dependencias y Otros	0	0	a3) Contratistas por Obras Públicas por Pagar a Corto Plazo	0	0
a4) Inversiones Temporales (Hasta 3 meses)	0	0	a4) Participaciones y Aportaciones por Pagar a Corto Plazo	0	0
a5) Fondos con Afectación Específica	0	0	a5) Transferencias Otorgadas por Pagar a Corto Plazo	0	0
a6) Depósitos de Fondos de Terceros en Garantía y/o Administración	0	0	a6) Intereses, Comisiones y Otros Gastos de la Deuda Pública por Pagar a Corto Plazo	0	0
a7) Otros Efectivos y Equivalentes	0	0	a7) Retenciones y Contribuciones por Pagar a Corto Plazo	8,287,097	6,773,530
b. Derechos a Recibir Efectivo o Equivalentes (b=b1+b2+b3+b4+b5+b6+b7)	4,677,297	0	a8) Devoluciones de la Ley de Ingresos por Pagar a Corto Plazo	0	0
b1) Inversiones Financieras de Corto Plazo	0	0	a9) Otras Cuentas por Pagar a Corto Plazo	800,000	25,280
b2) Cuentas por Cobrar a Corto Plazo	4,677,297	0	b. Documentos por Pagar a Corto Plazo (b=b1+b2+b3)	0	0
b3) Deudores Diversos por Cobrar a Corto Plazo	0	0	b1) Documentos Comerciales por Pagar a Corto Plazo	0	0
b4) Ingresos por Recuperar a Corto Plazo	0	0	b2) Documentos con Contratistas por Obras Públicas por Pagar a Corto Plazo	0	0
b5) Deudores por Anticipos de la Tesorería a Corto Plazo	0	0	b3) Otros Documentos por Pagar a Corto Plazo	0	0
b6) Préstamos Otorgados a Corto Plazo	0	0	c. Porción a Corto Plazo de la Deuda Pública a Largo Plazo (c=c1+c2)	0	0
b7) Otros Derechos a Recibir Efectivo o Equivalentes a Corto Plazo	0	0	c1) Porción a Corto Plazo de la Deuda Pública	0	0
c. Derechos a Recibir Bienes o Servicios (c=c1+c2+c3+c4+c5)	0	0	c2) Porción a Corto Plazo de Arrendamiento Financiero	0	0
c1) Anticipo a Proveedores por Adquisición de Bienes y Prestación de Servicios a Corto Plazo	0	0	d. Títulos y Valores a Corto Plazo	0	0
c2) Anticipo a Proveedores por Adquisición de Bienes Inmuebles y Muebles a Corto Plazo	0	0	e. Pasivos Diferidos a Corto Plazo (e=e1+e2+e3)	0	0
c3) Anticipo a Proveedores por Adquisición de Bienes Intangibles a Corto Plazo	0	0	e1) Ingresos Cobrados por Adelantado a Corto Plazo	0	0
c4) Anticipo a Contratistas por Obras Públicas a Corto Plazo	0	0	e2) Intereses Cobrados por Adelantado a Corto Plazo	0	0
c5) Otros Derechos a Recibir Bienes o Servicios a Corto Plazo	0	0	e3) Otros Pasivos Diferidos a Corto Plazo	0	0
d. Inventarios (d=d1+d2+d3+d4+d5)	0	0	f. Fondos y Bienes de Terceros en Garantía y/o Administración a Corto Plazo (f=f1+f2+f3+f4+f5+f6)	0	0
d1) Inventario de Mercancías para Venta	0	0	f1) Fondos en Garantía a Corto Plazo	0	0
d2) Inventario de Mercancías Terminadas	0	0	f2) Fondos en Administración a Corto Plazo	0	0
d3) Inventario de Mercancías en Proceso de Elaboración	0	0	f3) Fondos Contingentes a Corto Plazo	0	0
d4) Inventario de Materias Primas, Materiales y Suministros para Producción	0	0	f4) Fondos de Fideicomisos, Mandatos y Contratos Análogos a Corto Plazo	0	0
d5) Bienes en Tránsito	0	0	f5) Otros Fondos de Terceros en Garantía y/o Administración a Corto Plazo	0	0
e. Almacenes	0	0	f6) Valores y Bienes en Garantía a Corto Plazo	0	0
f. Estimación por Pérdida o Deterioro de Activos Circulantes (f=f1+f2)	0	0	g. Provisiones a Corto Plazo (g=g1+g2+g3)	0	0
f1) Estimaciones para Cuentas Incobrables por Derechos a Recibir Efectivo o Equivalentes	0	0	g1) Provisión para Demandas y Juicios a Corto Plazo	0	0
f2) Estimación por Deterioro de Inventarios	0	0	g2) Provisión para Contingencias a Corto Plazo	0	0
g. Otros Activos Circulantes (g=g1+g2+g3+g4)	0	0	g3) Otras Provisiones a Corto Plazo	0	0
g1) Valores en Garantía	0	0	h. Otros Pasivos a Corto Plazo (h=h1+h2+h3)	0	27,313
g2) Bienes en Garantía (excluye depósitos de fondos)	0	0	h1) Ingresos por Clasificar	0	0
g3) Bienes Derivados de Embargos, Decomisos, Aseguramientos y Dación en Pago	0	0	h2) Recaudación por Participar	0	0
g4) Adquisición con Fondos de Terceros	0	0	h3) Otros Pasivos Circulantes	0	27,313
IA. Total de Activos Circulantes (IA = a + b + c + d + e + f + g)	18,717,887	10,777,372	IIA. Total de Pasivos Circulantes (IIA = a + b + c + d + e + f + g + h)	16,798,117	9,028,786
Activo No Circulante			Pasivo No Circulante		
a. Inversiones Financieras a Largo Plazo	0	0	a. Cuentas por Pagar a Largo Plazo	0	0
b. Derechos a Recibir Efectivo o Equivalentes a Largo Plazo	0	0	b. Documentos por Pagar a Largo Plazo	0	0
c. Bienes Inmuebles, Infraestructura y Construcciones en Proceso	11,019,399	10,746,799	c. Deuda Pública a Largo Plazo	0	0
d. Bienes Muebles	24,016,053	16,461,591	d. Pasivos Diferidos a Largo Plazo	0	0
e. Activos Intangibles	686,760	686,760	e. Fondos y Bienes de Terceros en Garantía y/o en Administración a Largo Plazo	0	0
f. Depreciación, Deterioro y Amortización Acumulada de Bienes	-18,227,645	-17,096,176	f. Provisiones a Largo Plazo	0	0
g. Activos Diferidos	0	0	IIIB. Total de Pasivos No Circulantes (IIIB = a + b + c + d + e + f)	0	0
h. Estimación por Pérdida o Deterioro de Activos no Circulantes	0	0	II. Total del Pasivo (II = IIA + IIIB)	16,798,117	9,028,786
i. Otros Activos no Circulantes	0	0			
IB. Total de Activos No Circulantes (IB = a + b + c + d + e + f + g + h + i)	17,494,567	10,798,974	HACIENDA PÚBLICA/PATRIMONIO		
I. Total del Activo (I = IA + IB)	36,212,454	21,576,346	IIIA. Hacienda Pública/Patrimonio Contribuido (IIIA = a + b + c)	25,459	0
			a. Aportaciones	0	0
			b. Donaciones de Capital	25,459	0
			c. Actualización de la Hacienda Pública/Patrimonio	0	0
			IIIB. Hacienda Pública/Patrimonio Generado (IIIB = a + b + c + d + e)	19,388,878	12,547,560
			a. Resultado del Ejercicio (Ahorro/Desahorro)	6,670,133	-1,384,747
			b. Resultados de Ejercicios Anteriores	12,718,745	13,932,307
			c. Revalúos	0	0
			d. Reservas	0	0
			e. Rectificaciones de Resultados de Ejercicios Anteriores	0	0
			IIIC. Exceso o Insuficiencia en la Actualización de la Hacienda Pública/Patrimonio (IIIC = a + b)	0	0
			a. Resultado por Posición Monetaria	0	0
			b. Resultado por Tenencia de Activos no Monetarios	0	0
			III. Total Hacienda Pública/Patrimonio (III = IIIA + IIIB + IIIC)	19,414,337	12,547,560
			IV. Total del Pasivo y Hacienda Pública/Patrimonio (IV = II + III)	36,212,454	21,576,346

CONGRESO DEL ESTADO DE DURANGO (a)							
Informe Analítico de la Deuda Pública y Otros Pasivos - LDF							
Del 1 de Enero al 31 de Diciembre de 2025 (b)							
(PESOS)							
Denominación de la Deuda Pública y Otros Pasivos	Saldo al 31 de diciembre de 2024 (d)	Disposiciones del Periodo	Amortizaciones del Periodo	Revaluaciones, Reclasificaciones y Otros Ajustes	Saldo Final del Periodo (h)	Pago de Intereses del Periodo	Pago de Comisiones y demás costos asociados durante el Periodo
(c)	(d)	(e)	(f)	(g)	h=d+e-f+g	(i)	(j)
1. Deuda Pública (1=A+B)	0	0	0	0	0	0	0
A. Corto Plazo (A=a1+a2+a3)	0	0	0	0	0	0	0
a1) Instituciones de Crédito	0	0	0	0	0	0	0
a2) Títulos y Valores	0	0	0	0	0	0	0
a3) Arrendamientos Financieros	0	0	0	0	0	0	0
B. Largo Plazo (B=b1+b2+b3)	0	0	0	0	0	0	0
b1) Instituciones de Crédito	0	0	0	0	0	0	0
b2) Títulos y Valores	0	0	0	0	0	0	0
b3) Arrendamientos Financieros	0	0	0	0	0	0	0
2. Otros Pasivos	9,028,786				16,798,117		
3. Total de la Deuda Pública y Otros Pasivos	9,028,786	0	0	0	16,798,117	0	0
4. Deuda Contingente 1 (Informativo)	0	0	0	0	0	0	0
A. Deuda Contingente 1					0		
B. Deuda Contingente 2					0		
C. Deuda Contingente XX					0		
5. Valor de Instrumentos Bono Cupón Cero 2 (Informativo)	0	0	0	0	0	0	0
A. Instrumento Bono Cupón Cero 1					0		
B. Instrumento Bono Cupón Cero 2					0		
C. Instrumento Bono Cupón Cero XX					0		

1. Se refiere a cualquier Financiamiento sin fuente o garantía de pago definida, que sea asumida de manera solidaria o subsidiaria por las Entidades Federativas con sus Municipios, organismos descentralizados y empresas de participación estatal mayoritaria y fideicomisos, locales o municipales, y por los Municipios con sus respectivos organismos descentralizados y empresas de participación municipal mayoritaria.

2. Se refiere al valor del Bono Cupón Cero que respalda el pago de los créditos asociados al mismo (Activo).

Obligaciones a Corto Plazo (k)	Monto Contratado (l)	Plazo Pactado (m)	Tasa de Interés (n)	Comisiones y Costos Relacionados (o)	Tasa Efectiva (p)
6. Obligaciones a Corto Plazo (Informativo)	0	0	0	0	0
A. Crédito 1					
B. Crédito 2					
C. Crédito XX					

[illegible]

CONGRESO DEL ESTADO DE DURANGO (a)
Balance Presupuestario - LDF
Del 1 de Enero al 31 de Diciembre de 2025 (b)
(PESOS)

Concepto (c)	Estimado/ Aprobado (d)	Devengado	Recaudado/ Pagado
A. Ingresos Totales (A = A1+A2+A3)	485,328,888	486,496,938	481,819,641
A1. Ingresos de Libre Disposición	485,328,888	486,496,938	481,819,641
A2. Transferencias Federales Etiquetadas			
A3. Financiamiento Neto	0	0	0
B. Egresos Presupuestarios¹ (B = B1+B2)	485,328,888	486,496,938	478,785,918
B1. Gasto No Etiquetado (sin incluir Amortización de la Deuda Pública)	485,328,888	486,496,938	478,785,918
B2. Gasto Etiquetado (sin incluir Amortización de la Deuda Pública)			
C. Remanentes del Ejercicio Anterior (C = C1 + C2)	0	0	0
C1. Remanentes de Ingresos de Libre Disposición aplicados en el periodo			
C2. Remanentes de Transferencias Federales Etiquetadas aplicados en el periodo			
I. Balance Presupuestario (I = A - B + C)	0	0	3,033,723
II. Balance Presupuestario sin Financiamiento Neto (II = I - A3)	0	0	3,033,723
III. Balance Presupuestario sin Financiamiento Neto y sin Remanentes del Ejercicio Anterior (III = II - C)	0	0	3,033,723

Concepto	Aprobado	Devengado	Pagado
E. Intereses, Comisiones y Gastos de la Deuda (E = E1+E2)	0	0	0
E1. Intereses, Comisiones y Gastos de la Deuda con Gasto No Etiquetado			
E2. Intereses, Comisiones y Gastos de la Deuda con Gasto Etiquetado			
IV. Balance Primario (IV = III + E)	0	0	3,033,723

Concepto	Estimado/ Aprobado	Devengado	Recaudado/ Pagado
F. Financiamiento (F = F1 + F2)	0	0	0
F1. Financiamiento con Fuente de Pago de Ingresos de Libre Disposición			
F2. Financiamiento con Fuente de Pago de Transferencias Federales Etiquetadas			
G. Amortización de la Deuda (G = G1 + G2)	0	0	0
G1. Amortización de la Deuda Pública con Gasto No Etiquetado			
G2. Amortización de la Deuda Pública con Gasto Etiquetado			
A3. Financiamiento Neto (A3 = F - G)	0	0	0

Concepto	Estimado/ Aprobado	Devengado	Recaudado/ Pagado
A1. Ingresos de Libre Disposición	485,328,888	486,496,938	481,819,641
A3.1 Financiamiento Neto con Fuente de Pago de Ingresos de Libre Disposición (A3.1 = F1 - G1)	0	0	0
F1. Financiamiento con Fuente de Pago de Ingresos de Libre Disposición	0	0	0
G1. Amortización de la Deuda Pública con Gasto No Etiquetado	0	0	0
B1. Gasto No Etiquetado (sin incluir Amortización de la Deuda Pública)	485,328,888	486,496,938	478,785,918
C1. Remanentes de Ingresos de Libre Disposición aplicados en el periodo		0	0
V. Balance Presupuestario de Recursos Disponibles (V = A1 + A3.1 - B1 + C1)	0	0	3,033,723
VI. Balance Presupuestario de Recursos Disponibles sin Financiamiento Neto (VI = V - A3.1)	0	0	3,033,723

Concepto	Estimado/ Aprobado	Devengado	Recaudado/ Pagado
A2. Transferencias Federales Etiquetadas	0	0	0
A3.2 Financiamiento Neto con Fuente de Pago de Transferencias Federales Etiquetadas (A3.2 = F2 – G2)	0	0	0
F2. Financiamiento con Fuente de Pago de Transferencias Federales Etiquetadas	0	0	0
G2. Amortización de la Deuda Pública con Gasto Etiquetado	0	0	0
B2. Gasto Etiquetado (sin incluir Amortización de la Deuda Pública)	0	0	0
C2. Remanentes de Transferencias Federales Etiquetadas aplicados en el periodo		0	0
VII. Balance Presupuestario de Recursos Etiquetados (VII = A2 + A3.2 – B2 + C2)	0	0	0
VIII. Balance Presupuestario de Recursos Etiquetados sin Financiamiento Neto (VIII = VII – A3.2)	0	0	0

CONGRESO DEL ESTADO DE DURANGO (a) Estado Analítico de Ingresos Detallado - LDF Del 1 de Enero al 31 de Diciembre de 2025 (b) (PESOS)						
Concepto (c)	Ingreso					Diferencia (e)
	Estimado (d)	Ampliaciones/ (Reducciones)	Modificado	Devengado	Recaudado	
Ingresos de Libre Disposición						
A. Impuestos			0			0
B. Cuotas y Aportaciones de Seguridad Social			0			0
C. Contribuciones de Mejoras			0			0
D. Derechos			0			0
E. Productos	0	1,168,050	1,168,050	1,168,050	1,168,050	1,168,050
F. Aprovechamientos			0			0
G. Ingresos por Ventas de Bienes y Prestación Servicios			0			0
H. Participaciones	0	0	0	0	0	0
(H=h1+h2+h3+h4+h5+h6+h7+h8+h9+h10+h11)						
h1) Fondo General de Participaciones			0			0
h2) Fondo de Fomento Municipal			0			0
h3) Fondo de Fiscalización y Recaudación			0			0
h4) Fondo de Compensación			0			0
h5) Fondo de Extracción de Hidrocarburos			0			0
h6) Impuesto Especial Sobre Producción y Servicios			0			0
h7) 0.136% de la Recaudación Federal Participable			0			0
h8) 3.17% Sobre Extracción de Petróleo			0			0
h9) Gasolinas y Diésel			0			0
h10) Fondo del Impuesto Sobre la Renta			0			0
h11) Fondo de Estabilización de los Ingresos de las Entidades Federativas			0			0
I. Incentivos Derivados de la Colaboración Fiscal (I=i1+i2+i3+i4+i5)	0	0	0	0	0	0
i1) Tenencia o Uso de Vehículos			0			0
i2) Fondo de Compensación ISAN			0			0
i3) Impuesto Sobre Automóviles Nuevos			0			0
i4) Fondo de Compensación de Repecos-Intermedios			0			0
i5) Otros Incentivos Económicos			0			0
J. Transferencias y Asignaciones	485,328,888	0	485,328,888	485,328,888	480,651,591	-4,677,297
K. Convenios	0	0	0	0	0	0
k1) Otros Convenios y Subsidios			0			0
L. Otros Ingresos de Libre Disposición (L=l1+l2)	0	0	0	0	0	0
l1) Participaciones en Ingresos Locales			0			0
l2) Otros Ingresos de Libre Disposición			0			0
I. Total de Ingresos de Libre Disposición (I=A+B+C+D+E+F+G+H+I+J+K+L)	485,328,888	1,168,050	486,496,938	486,496,938	481,819,641	-3,509,247
Ingresos Excedentes de Ingresos de Libre Disposición						0
Transferencias Federales Etiquetadas						
A. Aportaciones (A=a1+a2+a3+a4+a5+a6+a7+a8)	0	0	0	0	0	0
a1) Fondo de Aportaciones para la Nómina Educativa y Gasto Operativo			0			0
a2) Fondo de Aportaciones para los Servicios de Salud			0			0
a3) Fondo de Aportaciones para la Infraestructura Social			0			0
a4) Fondo de Aportaciones para el Fortalecimiento de los Municipios y de las Demarcaciones Territoriales del Distrito Federal			0			0
a5) Fondo de Aportaciones Múltiples			0			0
a6) Fondo de Aportaciones para la Educación Tecnológica y de Adultos			0			0
a7) Fondo de Aportaciones para la Seguridad Pública de los Estados y del Distrito Federal			0			0
a8) Fondo de Aportaciones para el Fortalecimiento de las Entidades Federativas			0			0
B. Convenios (B=b1+b2+b3+b4)	0	0	0	0	0	0
b1) Convenios de Protección Social en Salud			0			0
b2) Convenios de Descentralización			0			0
b3) Convenios de Reasignación			0			0
b4) Otros Convenios y Subsidios			0			0
C. Fondos Distintos de Aportaciones (C=c1+c2)	0	0	0	0	0	0
c1) Fondo para Entidades Federativas y Municipios Productores de Hidrocarburos			0			0
c2) Fondo Minero			0			0
D. Transferencias, Asignaciones, Subsidios y Subvenciones, y Pensiones y Jubilaciones			0			0
E. Otras Transferencias Federales Etiquetadas			0			0
II. Total de Transferencias Federales Etiquetadas (II = A + B + C + D + E)	0	0	0	0	0	0
III. Ingresos Derivados de Financiamientos (III = A)	0	0	0	0	0	0
A. Ingresos Derivados de Financiamientos			0			0

CONGRESO DEL ESTADO DE DURANGO (a) Estado Analítico de Ingresos Detallado - LDF Del 1 de Enero al 31 de Diciembre de 2025 (b) (PESOS)						
Concepto (c)	Ingreso					Diferencia (e)
	Estimado (d)	Ampliaciones/ (Reducciones)	Modificado	Devengado	Recaudado	
IV. Total de Ingresos (IV = I + II + III)	485,328,888	1,168,050	486,496,938	486,496,938	481,819,641	-3,509,247
Datos Informativos						
1. Ingresos Derivados de Financiamientos con Fuente de Pago de Ingresos de Libre Disposición			0			0
2. Ingresos Derivados de Financiamientos con Fuente de Pago de Transferencias Federales Etiquetadas			0			0
3. Ingresos Derivados de Financiamientos (3 = 1 + 2)	0	0	0	0	0	0

CONGRESO DEL ESTADO DE DURANGO (a)						
Estado Analítico del Ejercicio del Presupuesto de Egresos Detallado - LDF						
Clasificación por Objeto del Gasto (Capítulo y Concepto)						
Del 1 de Enero al 31 de Diciembre de 2025 (b)						
(PESOS)						
Concepto (c)	Egresos					Subejercicio (e)
	Aprobado (d)	Ampliaciones/ (Reducciones)	Modificado	Devengado	Pagado	
I. Gasto No Etiquetado (I=A+B+C+D+E+F+G+H+I)	485,328,888	1,168,050	486,496,938	486,496,938	478,785,918	0
A. Servicios Personales (A=a1+a2+a3+a4+a5+a6+a7)	203,547,121	0	203,547,121	203,547,121	200,135,851	0
a1) Remuneraciones al Personal de Carácter Permanente	134,509,354	-1,782,493	132,726,861	132,726,861	132,726,861	0
a2) Remuneraciones al Personal de Carácter Transitorio			0			0
a3) Remuneraciones Adicionales y Especiales	26,969,974	864,738	27,854,712	27,854,712	25,356,055	0
a4) Seguridad Social	18,393,204	2,727,211	21,120,415	21,120,415	21,014,941	0
a5) Otras Prestaciones Sociales y Económicas	22,304,793	-459,660	21,845,133	21,845,133	21,037,994	0
a6) Previsiones	1,349,796	-1,349,796	0	0	0	0
a7) Pago de Estímulos a Servidores Públicos			0			0
B. Materiales y Suministros (B=b1+b2+b3+b4+b5+b6+b7+b8+b9)	29,588,650	-7,889,368	21,689,282	21,689,282	21,689,282	0
b1) Materiales de Administración, Emisión de Documentos y Artículos Oficiales	22,310,451	-14,460,326	7,850,125	7,850,125	7,850,125	0
b2) Alimentos y Utensilios	3,405,436	7,099,227	10,504,663	10,504,663	10,504,663	0
b3) Materias Primas y Materiales de Producción y Comercialización			0			0
b4) Materiales y Artículos de Construcción y de Reparación			0			0
b5) Productos Químicos, Farmacéuticos y de Laboratorio	1,202,400	-542,986	659,414	659,414	659,414	0
b6) Combustibles, Lubricantes y Aditivos	1,356,000	806,732	2,162,732	2,162,732	2,162,732	0
b7) Vestuario, Blancos, Prendas de Protección y Artículos Deportivos	1,314,363	-871,615	442,748	442,748	442,748	0
b8) Materiales y Suministros Para Seguridad			0			0
b9) Herramientas, Refacciones y Accesorios Menores	0	69,600	69,600	69,600	69,600	0
C. Servicios Generales (C=c1+c2+c3+c4+c5+c6+c7+c8+c9)	251,040,431	994,769	252,035,200	252,035,200	247,735,450	0
c1) Servicios Básicos	3,925,218	-3,054,790	870,428	870,428	870,428	0
c2) Servicios de Arrendamiento	5,539,200	1,184,816	6,724,116	6,724,116	6,724,116	0
c3) Servicios Profesionales, Científicos, Técnicos y Otros Servicios	172,632,589	2,785,225	175,417,814	175,417,814	171,118,064	0
c4) Servicios Financieros, Bancarios y Comerciales	876,000	-485,577	390,423	390,423	390,423	0
c5) Servicios de Instalación, Reparación, Mantenimiento y Conservación	28,457,124	-4,441,601	24,015,523	24,015,523	24,015,523	0
c6) Servicios de Comunicación Social y Publicidad	25,812,684	2,368,092	28,180,776	28,180,776	28,180,776	0
c7) Servicios de Traslado y Viáticos			0			0
c8) Servicios Oficiales	13,631,484	2,664,055	16,295,539	16,295,539	16,295,539	0
c9) Otros Servicios Generales	166,132	-25,552	140,580	140,580	140,580	0
D. Transferencias, Asignaciones, Subsidios y Otras Ayudas (D=d1+d2+d3+d4+d5+d6+d7+d8+d9)	0	0	0	0	0	0
d1) Transferencias Internas y Asignaciones al Sector Público			0			0
d2) Transferencias al Resto del Sector Público			0			0
d3) Subsidios y Subvenciones			0			0
d4) Ayudas Sociales			0			0
d5) Pensiones y Jubilaciones			0			0
d6) Transferencias a Fideicomisos, Mandatos y Otros Análogos			0			0
d7) Transferencias a la Seguridad Social			0			0
d8) Donativos			0			0
d9) Transferencias al Exterior			0			0
E. Bienes Muebles, Inmuebles e Intangibles (E=e1+e2+e3+e4+e5+e6+e7+e8+e9)	1,152,686	8,072,648	9,225,334	9,225,334	9,225,334	0
e1) Mobiliario y Equipo de Administración	881,976	47,057	929,033	929,033	929,033	0
e2) Mobiliario y Equipo Educativo y Recreativo	0	719,227	719,227	719,227	719,227	0
e3) Equipo e Instrumental Médico y de Laboratorio			0			0
e4) Vehículos y Equipo de Transporte	0	7,207,480	7,207,480	7,207,480	7,207,480	0
e5) Equipo de Defensa y Seguridad			0			0
e6) Maquinaria, Otros Equipos y Herramientas	197,400	-100,405	96,995	96,995	96,995	0
e7) Activos Biológicos			0			0
e8) Bienes Inmuebles	0	272,600	272,600	272,600	272,600	0
e9) Activos Intangibles	73,310	-73,310	0	0	0	0
F. Inversión Pública (F=f1+f2+f3)	0	0	0	0	0	0
f1) Obra Pública en Bienes de Dominio Público			0			0
f2) Obra Pública en Bienes Propios			0			0
f3) Proyectos Productivos y Acciones de Fomento			0			0
G. Inversiones Financieras y Otras Provisiones (G=g1+g2+g3+g4+g5+g6+g7)	0	0	0	0	0	0
g1) Inversiones Para el Fomento de Actividades Productivas			0			0
g2) Acciones y Participaciones de Capital			0			0
g3) Compra de Títulos y Valores			0			0
g4) Concesión de Préstamos			0			0
g5) Inversiones en Fideicomisos, Mandatos y Otros Análogos			0			0
Fideicomiso de Desastres Naturales (Informativo)			0			0
g6) Otras Inversiones Financieras			0			0
g7) Provisiones para Contingencias y Otras Erogaciones Especiales			0			0
H. Participaciones y Aportaciones (H=h1+h2+h3)	0	0	0	0	0	0
h1) Participaciones			0			0
h2) Aportaciones			0			0
h3) Convenios			0			0
I. Deuda Pública (I=i1+i2+i3+i4+i5+i6+i7)	0	0	0	0	0	0
i1) Amortización de la Deuda Pública			0			0
i2) Intereses de la Deuda Pública			0			0
i3) Comisiones de la Deuda Pública			0			0
i4) Gastos de la Deuda Pública			0			0
i5) Costo por Coberturas			0			0
i6) Apoyos Financieros			0			0
i7) Adeudos de Ejercicios Fiscales Anteriores (ADEFAS)			0			0

CONGRESO DEL ESTADO DE DURANGO (a)						
Estado Analítico del Ejercicio del Presupuesto de Egresos Detallado - LDF						
Clasificación por Objeto del Gasto (Capítulo y Concepto)						
Del 1 de Enero al 31 de Diciembre de 2025 (b)						
(PESOS)						
Concepto (c)	Egresos					Subejercicio (e)
	Aprobado (d)	Ampliaciones/ (Reducciones)	Modificado	Devengado	Pagado	
II. Gasto Etiquetado (II=A+B+C+D+E+F+G+H+I)	0	0	0	0	0	0
A. Servicios Personales (A=a1+a2+a3+a4+a5+a6+a7)	0	0	0	0	0	0
a1) Remuneraciones al Personal de Carácter Permanente			0			0
a2) Remuneraciones al Personal de Carácter Transitorio			0			0
a3) Remuneraciones Adicionales y Especiales			0			0
a4) Seguridad Social			0			0
a5) Otras Prestaciones Sociales y Económicas			0			0
a6) Previsiones			0			0
a7) Pago de Estímulos a Servidores Públicos			0			0
B. Materiales y Suministros (B=b1+b2+b3+b4+b5+b6+b7+b8+b9)	0	0	0	0	0	0
b1) Materiales de Administración, Emisión de Documentos y Artículos Oficiales			0			0
b2) Alimentos y Utensilios			0			0
b3) Materias Primas y Materiales de Producción y Comercialización			0			0
b4) Materiales y Artículos de Construcción y de Reparación			0			0
b5) Productos Químicos, Farmacéuticos y de Laboratorio			0			0
b6) Combustibles, Lubrificantes y Aditivos			0			0
b7) Vestuario, Blancos, Prendas de Protección y Artículos Deportivos			0			0
b8) Materiales y Suministros Para Seguridad			0			0
b9) Herramientas, Refacciones y Accesorios Menores			0			0
C. Servicios Generales (C=c1+c2+c3+c4+c5+c6+c7+c8+c9)	0	0	0	0	0	0
c1) Servicios Básicos			0			0
c2) Servicios de Arrendamiento			0			0
c3) Servicios Profesionales, Científicos, Técnicos y Otros Servicios			0			0
c4) Servicios Financieros, Bancarios y Comerciales			0			0
c5) Servicios de Instalación, Reparación, Mantenimiento y Conservación			0			0
c6) Servicios de Comunicación Social y Publicidad			0			0
c7) Servicios de Traslado y Viáticos			0			0
c8) Servicios Oficiales			0			0
c9) Otros Servicios Generales			0			0
D. Transferencias, Asignaciones, Subsidios y Otras Ayudas (D=d1+d2+d3+d4+d5+d6+d7+d8+d9)	0	0	0	0	0	0
d1) Transferencias Internas y Asignaciones al Sector Público			0			0
d2) Transferencias al Resto del Sector Público			0			0
d3) Subsidios y Subvenciones			0			0
d4) Ayudas Sociales			0			0
d5) Pensiones y Jubilaciones			0			0
d6) Transferencias a Fideicomisos, Mandatos y Otros Análogos			0			0
d7) Transferencias a la Seguridad Social			0			0
d8) Donativos			0			0
d9) Transferencias al Exterior			0			0
E. Bienes Muebles, Inmuebles e Intangibles (E=e1+e2+e3+e4+e5+e6+e7+e8+e9)	0	0	0	0	0	0
e1) Mobiliario y Equipo de Administración			0			0
e2) Mobiliario y Equipo Educativo y Recreativo			0			0
e3) Equipo e Instrumental Médico y de Laboratorio			0			0
e4) Vehículos y Equipo de Transporte			0			0
e5) Equipo de Defensa y Seguridad			0			0
e6) Maquinaria, Otros Equipos y Herramientas			0			0
e7) Activos Biológicos			0			0
e8) Bienes Inmuebles			0			0
e9) Activos Intangibles			0			0
F. Inversión Pública (F=f1+f2+f3)	0	0	0	0	0	0
f1) Obra Pública en Bienes de Dominio Público			0			0
f2) Obra Pública en Bienes Propios			0			0
f3) Proyectos Productivos y Acciones de Fomento			0			0
G. Inversiones Financieras y Otras Provisiones (G=g1+g2+g3+g4+g5+g6+g7)	0	0	0	0	0	0
g1) Inversiones Para el Fomento de Actividades Productivas			0			0
g2) Acciones y Participaciones de Capital			0			0
g3) Compra de Títulos y Valores			0			0
g4) Concesión de Préstamos			0			0
g5) Inversiones en Fideicomisos, Mandatos y Otros Análogos			0			0
Fideicomiso de Desastres Naturales (Informativo)			0			0
g6) Otras Inversiones Financieras			0			0
g7) Provisiones para Contingencias y Otras Erogaciones Especiales			0			0
H. Participaciones y Aportaciones (H=h1+h2+h3)	0	0	0	0	0	0
h1) Participaciones			0			0
h2) Aportaciones			0			0
h3) Convenios			0			0
I. Deuda Pública (I=i1+i2+i3+i4+i5+i6+i7)	0	0	0	0	0	0
i1) Amortización de la Deuda Pública			0			0
i2) Intereses de la Deuda Pública			0			0
i3) Comisiones de la Deuda Pública			0			0
i4) Gastos de la Deuda Pública			0			0
i5) Costo por Coberturas			0			0
i6) Apoyos Financieros			0			0
i7) Adeudos de Ejercicios Fiscales Anteriores (ADEFAS)			0			0
II. Total de Egresos (II = I + II)	485,328,888	1,168,050	486,496,938	486,496,938	478,785,918	0

CONGRESO DEL ESTADO DE DURANGO (a) Estado Analítico del Ejercicio del Presupuesto de Egresos Detallado - LDF Clasificación Administrativa Del 1 de Enero al 31 de Diciembre de 2025 (b) (PESOS)						
Concepto (c)	Egresos					Subejercicio (e)
	Aprobado (d)	Ampliaciones/ (Reducciones)	Modificado	Devengado	Pagado	
I. Gasto No Etiquetado (I=A+B+C+D+E+F+G+H)	485,328,888	1,168,050	486,496,938	486,496,938	478,785,918	0
JUNTA DE GOBIERNO Y COORDINACION POLITICA	5,672,230	32,667	5,704,897	5,704,897	5,649,897	0
CAMARA DE DIPUTADOS	378,327,811	875,576	379,203,387	379,203,387	373,751,204	0
SECRETARIA GENERAL	101,328,847	259,807	101,588,654	101,588,654	99,384,817	0
						0
						0
						0
						0
						0
						0
II. Gasto Etiquetado (II=A+B+C+D+E+F+G+H)	0	0	0	0	0	0
JUNTA DE GOBIERNO Y COORDINACION POLITICA	0	0	0	0	0	0
CAMARA DE DIPUTADOS	0	0	0	0	0	0
SECRETARIA GENERAL	0	0	0	0	0	0
						0
						0
						0
						0
						0
						0
III. Total de Egresos (III = I + II)	485,328,888	1,168,050	486,496,938	486,496,938	478,785,918	0

CONGRESO DEL ESTADO DE DURANGO (a) Estado Analítico del Ejercicio del Presupuesto de Egresos Detallado - LDF Clasificación Funcional (Finalidad y Función) Del 1 de Enero al 31 de Diciembre de 2025 (b) (PESOS)						
Concepto (c)	Egresos					Subejercicio (e)
	Aprobado (d)	Ampliaciones/ (Reducciones)	Modificado	Devengado	Pagado	
I. Gasto No Etiquetado (I=A+B+C+D)	485,328,888	1,168,050	486,496,938	486,496,938	478,785,918	0
A. Gobierno (A=a1+a2+a3+a4+a5+a6+a7+a8)	485,328,888	1,168,050	486,496,938	486,496,938	478,785,918	0
a1) Legislación	485,328,888	1,168,050	486,496,938	486,496,938	478,785,918	0
a2) Justicia			0			0
a3) Coordinación de la Política de Gobierno			0			0
a4) Relaciones Exteriores			0			0
a5) Asuntos Financieros y Hacendarios			0			0
a6) Seguridad Nacional			0			0
a7) Asuntos de Orden Público y de Seguridad Interior			0			0
a8) Otros Servicios Generales			0			0
B. Desarrollo Social (B=b1+b2+b3+b4+b5+b6+b7)	0	0	0	0	0	0
b1) Protección Ambiental			0			0
b2) Vivienda y Servicios a la Comunidad			0			0
b3) Salud			0			0
b4) Recreación, Cultura y Otras Manifestaciones Sociales			0			0
b5) Educación			0			0
b6) Protección Social			0			0
b7) Otros Asuntos Sociales			0			0
C. Desarrollo Económico (C=c1+c2+c3+c4+c5+c6+c7+c8+c9)	0	0	0	0	0	0
c1) Asuntos Económicos, Comerciales y Laborales en General			0			0
c2) Agropecuaria, Silvicultura, Pesca y Caza			0			0
c3) Combustibles y Energía			0			0
c4) Minería, Manufacturas y Construcción			0			0
c5) Transporte			0			0
c6) Comunicaciones			0			0
c7) Turismo			0			0
c8) Ciencia, Tecnología e Innovación			0			0
c9) Otras Industrias y Otros Asuntos Económicos			0			0
D. Otras No Clasificadas en Funciones Anteriores (D=d1+d2+d3+d4)	0	0	0	0	0	0
d1) Transacciones de la Deuda Pública / Costo Financiero de la Deuda			0			0
d2) Transferencias, Participaciones y Aportaciones Entre Diferentes Niveles y Ordenes de Gobierno			0			0
d3) Saneamiento del Sistema Financiero			0			0
d4) Adeudos de Ejercicios Fiscales Anteriores			0			0
II. Gasto Etiquetado (II=A+B+C+D)	0	0	0	0	0	0
A. Gobierno (A=a1+a2+a3+a4+a5+a6+a7+a8)	0	0	0	0	0	0
a1) Legislación			0			0
a2) Justicia			0			0
a3) Coordinación de la Política de Gobierno			0			0
a4) Relaciones Exteriores			0			0
a5) Asuntos Financieros y Hacendarios			0			0
a6) Seguridad Nacional			0			0
a7) Asuntos de Orden Público y de Seguridad Interior			0			0
a8) Otros Servicios Generales			0			0
B. Desarrollo Social (B=b1+b2+b3+b4+b5+b6+b7)	0	0	0	0	0	0
b1) Protección Ambiental			0			0
b2) Vivienda y Servicios a la Comunidad			0			0
b3) Salud			0			0
b4) Recreación, Cultura y Otras Manifestaciones Sociales			0			0
b5) Educación			0			0
b6) Protección Social			0			0
b7) Otros Asuntos Sociales			0			0
C. Desarrollo Económico (C=c1+c2+c3+c4+c5+c6+c7+c8+c9)	0	0	0	0	0	0
c1) Asuntos Económicos, Comerciales y Laborales en General			0			0
c2) Agropecuaria, Silvicultura, Pesca y Caza			0			0
c3) Combustibles y Energía			0			0
c4) Minería, Manufacturas y Construcción			0			0
c5) Transporte			0			0
c6) Comunicaciones			0			0
c7) Turismo			0			0
c8) Ciencia, Tecnología e Innovación			0			0
c9) Otras Industrias y Otros Asuntos Económicos			0			0

CONGRESO DEL ESTADO DE DURANGO (a) Estado Analítico del Ejercicio del Presupuesto de Egresos Detallado - LDF Clasificación Funcional (Finalidad y Función) Del 1 de Enero al 31 de Diciembre de 2025 (b) (PESOS)						
Concepto (c)	Egresos					Subejercicio (e)
	Aprobado (d)	Ampliaciones/ (Reducciones)	Modificado	Devengado	Pagado	
D. Otras No Clasificadas en Funciones Anteriores (D=d1+d2+d3+d4)	0	0	0	0	0	0
d1) Transacciones de la Deuda Publica / Costo Financiero de la Deuda			0			0
d2) Transferencias, Participaciones y Aportaciones Entre Diferentes Niveles y Ordenes de Gobierno			0			0
d3) Saneamiento del Sistema Financiero			0			0
d4) Adeudos de Ejercicios Fiscales Anteriores			0			0
III. Total de Egresos (III = I + II)	485,328,888	1,168,050	486,496,938	486,496,938	478,785,918	0

CONGRESO DEL ESTADO DE DURANGO
Estado Analítico del Ejercicio del Presupuesto de Egresos Detallado - LDF
Clasificación de Servicios Personales por Categoría
Del 1 de enero al 31 de diciembre de 2025
(Pesos)

Concepto	Egresos					Subejercicio
	Aprobado	Ampliaciones/ (Reducciones)	Modificado	Devengado	Pagado	
I. Gasto No Etiquetado	203,547,121.00	0.00	203,547,121.00	203,547,121.00	200,135,851.00	0
A. Personal Administrativo y de Servicio Público	203,547,121.00	0	203,547,121.00	203,547,121	200,135,851	0
B. Magisterio	0	0	-	0	0	0
C. Servicios de Salud	0	0	-	0	0	0
Personal Administrativo	0	0	-	0	0	0
Personal Médico, Paramédico y afín	0	0	-	0	0	0
D. Seguridad Pública	0	0	-	0	0	0
E. Gastos asociados a la implementación de nuevas leyes federales o reformas a las mismas	0	0	-	0	0	0
Nombre del Programa o Ley 1	0	0	-	0	0	0
Nombre del Programa o Ley 2	0	0	-	0	0	0
F. Sentencias laborales definitivas	0	0	-	0	0	0
II. Gasto Etiquetado	0	0	-	0	0	0
A. Personal Administrativo y de Servicio Público	0	0	-	0	0	0
B. Magisterio	0	0	-	0	0	0
C. Servicios de Salud	0	0	-	0	0	0
Personal Administrativo	0	0	-	0	0	0
Personal Médico, Paramédico y afín	0	0	-	0	0	0
D. Seguridad Pública	0	0	-	0	0	0
E. Gastos asociados a la implementación de nuevas leyes federales o reformas a las mismas	0	0	-	0	0	0
Nombre del Programa o Ley 1	0	0	-	0	0	0
Nombre del Programa o Ley 2	0	0	-	0	0	0
F. Sentencias laborales definitivas	0	0	-	0	0	0
III. Total del Gasto en Servicios Personales	203,547,121.00	0.00	203,547,121.00	203,547,121	200,135,851	0

CONGRESO DEL ESTADO DE DURANGO (a)						
Proyecciones de Ingresos - LDF						
(PESOS)						
(CIFRAS NOMINALES)						
Concepto (b)	Año en Cuestión 2025 (de iniciativa de Ley) (c)	2026(d)	2027 (d)	2028 (d)	2029(d)	2030 (d)
1. Ingresos de Libre Disposición (1=A+B+C+D+E+F+G+H+I+J+K+L)	486,475,158	506,670,660	527,753,809	549,765,323	572,747,847	596,746,044
A. Impuestos	0	0	0	0	0	0
B. Cuotas y Aportaciones de Seguridad Social	0	0	0	0	0	0
C. Contribuciones de Mejoras	0	0	0	0	0	0
D. Derechos	0	0	0	0	0	0
E. Productos	1,146,270	1,146,270	1,146,270	1,146,270	1,146,270	1,146,270
F. Aprovechamientos	0	0	0	0	0	0
G. Ingresos por Venta de Bienes y Prestación de Servicios	0	0	0	0	0	0
H. Participaciones	0	0	0	0	0	0
I. Incentivos Derivados de la Colaboración Fiscal	0	0	0	0	0	0
J. Transferencias y Asignaciones	485,328,888	505,524,390	526,607,539	548,619,053	571,601,577	595,599,774
K. Convenios	0	0	0	0	0	0
L. Otros Ingresos de Libre Disposición	0	0	0	0	0	0
2. Transferencias Federales Etiquetadas (2=A+B+C+D+E)	0	0	0	0	0	0
A. Aportaciones	0	0	0	0	0	0
B. Convenios	0	0	0	0	0	0
C. Fondos Distintos de Aportaciones	0	0	0	0	0	0
D. Transferencias, Asignaciones, Subsidios y Subvenciones, y Pensiones y Jubilaciones	0	0	0	0	0	0
E. Otras Transferencias Federales Etiquetadas	0	0	0	0	0	0
3. Ingresos Derivados de Financiamientos (3=A)	0	0	0	0	0	0
A. Ingresos Derivados de Financiamientos	0	0	0	0	0	0
4. Total de Ingresos Proyectados (4=1+2+3)	486,475,158	506,670,660	527,753,809	549,765,323	572,747,847	596,746,044
Datos Informativos						
1. Ingresos Derivados de Financiamientos con Fuente de Pago de Recursos de Libre Disposición	0	0	0	0	0	0
2. Ingresos derivados de Financiamientos con Fuente de Pago de Transferencias Federales Etiquetadas	0	0	0	0	0	0
3. Ingresos Derivados de Financiamiento (3 = 1 + 2)	0	0	0	0	0	0

CONGRESO DEL ESTADO DE DURANGO (a)						
Proyecciones de Egresos - LDF						
(PESOS)						
(CIFRAS NOMINALES)						
Concepto (b)	Año en Cuestión	2026(d)	2027 (d)	2028 (d)	2029 (d)	2030 (d)
	2025 (de proyecto de presupuesto) (c)					
1. Gasto No Etiquetado (1=A+B+C+D+E+F+G+H+I)	485,328,888	505,524,390	526,607,539	548,619,053	571,601,577	595,599,774
A. Servicios Personales	203,547,121	209,653,535	215,943,141	222,421,435	229,094,078	235,966,900
B. Materiales y Suministros	29,588,650	31,068,082	32,621,487	34,252,561	35,965,189	37,763,448
C. Servicios Generales	251,040,431	263,592,453	276,772,075	290,610,679	305,141,213	320,398,274
D. Transferencias, Asignaciones, Subsidios y Otras Ayudas	0	0	0	0	0	0
E. Bienes Muebles, Inmuebles e Intangibles	1,152,686	1,210,320	1,270,836	1,334,378	1,401,097	1,471,152
F. Inversión Pública	0	0	0	0	0	0
G. Inversiones Financieras y Otras Provisiones	0	0	0	0	0	0
H. Participaciones y Aportaciones	0	0	0	0	0	0
I. Deuda Pública	0	0	0	0	0	0
2. Gasto Etiquetado (2=A+B+C+D+E+F+G+H+I)	0	0	0	0	0	0
A. Servicios Personales	0	0	0	0	0	0
B. Materiales y Suministros	0	0	0	0	0	0
C. Servicios Generales	0	0	0	0	0	0
D. Transferencias, Asignaciones, Subsidios y Otras Ayudas	0	0	0	0	0	0
E. Bienes Muebles, Inmuebles e Intangibles	0	0	0	0	0	0
F. Inversión Pública	0	0	0	0	0	0
G. Inversiones Financieras y Otras Provisiones	0	0	0	0	0	0
H. Participaciones y Aportaciones	0	0	0	0	0	0
I. Deuda Pública	0	0	0	0	0	0
3. Total de Egresos Projectados (3 = 1 + 2)	485,328,888	505,524,390	526,607,539	548,619,053	571,601,577	595,599,774

CONGRESO DEL ESTADO DE DURANGO (a)						
Resultados de Ingresos - LDF						
(PESOS)						
Concepto (b)	2020 (c)	2021 (c)	2022 (c)	2023 (c)	2024 (c)	2025 (d)
1. Ingresos de Libre Disposición (1=A+B+C+D+E+F+G+H+I+J+K+L)	303,213,397	327,219,720	372,836,481	401,140,272	431,091,157	486,496,938
A. Impuestos	0	0	0	0	0	0
B. Cuotas y Aportaciones de Seguridad Social	0	0	0	0	0	0
C. Contribuciones de Mejoras	0	0	0	0	0	0
D. Derechos	0	0	0	0	0	0
E. Productos	337,774	139,956	188,238	321,139	231,067	1,168,050
F. Aprovechamientos	0	0	0	0	0	0
G. Ingresos por Venta de Bienes y Prestación de Servicios	0	0	0	0	0	0
H. Participaciones	0	0	0	0	0	0
I. Incentivos Derivados de la Colaboración Fiscal	0	0	0	0	0	0
J. Transferencias y Asignaciones	302,875,623	327,079,764	372,648,243	400,819,133	430,860,090	485,328,888
K. Convenios	0	0	0	0	0	0
L. Otros Ingresos de Libre Disposición	0	0	0	0	0	0
2. Transferencias Federales Etiquetadas (2=A+B+C+D+E)	0	0	0	0	0	0
A. Aportaciones	0	0	0	0	0	0
B. Convenios	0	0	0	0	0	0
C. Fondos Distintos de Aportaciones	0	0	0	0	0	0
D. Transferencias, Asignaciones, Subsidios y Subvenciones, y Pensiones y Jubilaciones	0	0	0	0	0	0
E. Otras Transferencias Federales Etiquetadas	0	0	0	0	0	0
3. Ingresos Derivados de Financiamientos (3=A)	0	0	0	0	0	0
A. Ingresos Derivados de Financiamientos	0	0	0	0	0	0
4. Total de Resultados de Ingresos (4=1+2+3)	303,213,397	327,219,720	372,836,481	401,140,272	431,091,157	486,496,938
Datos Informativos						
1. Ingresos Derivados de Financiamientos con Fuente de Pago de Recursos de Libre Disposición	0	0	0	0	0	0
2. Ingresos derivados de Financiamientos con Fuente de Pago de Transferencias Federales Etiquetadas	0	0	0	0	0	0
3. Ingresos Derivados de Financiamiento (3 = 1 + 2)	0	0	0	0	0	0

CONGRESO DEL ESTADO DE DURANGO (a)						
Resultados de Egresos - LDF						
(PESOS)						
Concepto (b)	2020 (c)	2021 (c)	2022 (c)	2023 (C)	2024 (c)	2025 (d)
1. Gasto No Etiquetado (1=A+B+C+D+E+F+G+H+I)	311,404,373	336,689,302	372,836,481	401,140,272	431,091,157	486,496,938
A. Servicios Personales	136,539,073	151,416,176	161,106,810	176,605,284	189,144,259	203,547,121
B. Materiales y Suministros	17,738,713	17,738,027	28,586,990	19,416,267	15,207,160	21,689,282
C. Servicios Generales	155,699,731	166,507,479	182,151,768	204,561,153	225,966,187	252,035,200
D. Transferencias, Asignaciones, Subsidios y Otras Ayudas	0	0	0	0	0	0
E. Bienes Muebles, Inmuebles e Intangibles	1,426,856	1,027,620	990,913	557,568	773,551	9,225,335
F. Inversión Pública	0	0	0		0	0
G. Inversiones Financieras y Otras Provisiones	0	0	0		0	0
H. Participaciones y Aportaciones	0	0	0		0	0
I. Deuda Pública	0	0	0		0	0
2. Gasto Etiquetado (2=A+B+C+D+E+F+G+H+I)	0	0	0		0	0
A. Servicios Personales	0	0	0		0	0
B. Materiales y Suministros	0	0	0		0	0
C. Servicios Generales	0	0	0		0	0
D. Transferencias, Asignaciones, Subsidios y Otras Ayudas	0	0	0		0	0
E. Bienes Muebles, Inmuebles e Intangibles	0	0	0		0	0
F. Inversión Pública	0	0	0		0	0
G. Inversiones Financieras y Otras Provisiones	0	0	0		0	0
H. Participaciones y Aportaciones	0	0	0		0	0
I. Deuda Pública	0	0	0		0	0
3. Total del Resultado de Egresos (3=1+2)	311,404,373	336,689,302	372,836,481	401,140,272	431,091,157	486,496,938

CONGRESO DEL ESTADO DE DURANGO (a) Informe sobre Estudios Actuariales - LDF					
	Pensiones y jubilaciones	Salud	Riesgos de trabajo	Invalidez y vida	Otras prestaciones sociales
Tipo de Sistema Prestación laboral o Fondo general para trabajadores del estado o municipio Beneficio definido, Contribución definida o Mixto Población afiliada Activos Edad máxima Edad mínima Edad promedio Pensionados y Jubilados Edad máxima Edad mínima Edad promedio Beneficiarios Promedio de años de servicio (trabajadores activos) Aportación individual al plan de pensión como % del salario Aportación del ente público al plan de pensión como % del salario Crecimiento esperado de los pensionados y jubilados (como %) Crecimiento esperado de los activos (como %) Edad de Jubilación o Pensión Esperanza de vida Ingresos del Fondo Ingresos Anuales al Fondo de Pensiones Nómina anual Activos Pensionados y Jubilados Beneficiarios de Pensionados y Jubilados Monto mensual por pensión Máximo Mínimo Promedio Monto de la reserva Valor presente de las obligaciones Pensiones y Jubilaciones en curso de pago Generación actual Generaciones futuras Valor presente de las contribuciones asociadas a los sueldos futuros de cotización X% Generación actual Generaciones futuras Valor presente de aportaciones futuras Generación actual Generaciones futuras Otros Ingresos Déficit/superávit actuarial Generación actual Generaciones futuras Periodo de suficiencia Año de descapitalización Tasa de rendimiento Estudio actuarial Año de elaboración del estudio actuarial Empresa que elaboró el estudio actuarial					

"GUÍA DE CUMPLIMIENTO DE LA LEY DE DISCIPLINA FINANCIERA DE LAS ENTIDADES FEDERATIVAS Y LOS MUNICIPIOS"								
NOMBRE DEL ENTE PÚBLICO (a) H. CONGRESO DEL ESTADO DE DURANGO								
Guía de Cumplimiento de la Ley de Disciplina Financiera de las Entidades Federativas y Municipios del 1 de enero al 31 de diciembre de 2025 (b)								
Indicadores de Observancia (c)	Implementación			Resultado		Fundamento (h)	Comentarios (i)	
	SI	NO						
	Mecanismo de Verificación (d)	Fecha estimada de cumplimiento (e)	Monto o valor (f)	Unidad (pesos/porcentaje) (g)				
INDICADORES PRESUPUESTARIOS								
A. INDICADORES CUANTITATIVOS								
1 Balance Presupuestario Sostenible (j)								
a. Propuesto	SI	Iniciativa de Ley de Ingresos y Proyecto de Presupuesto de Egresos	31/12/2025	485,328,888.00	pesos	Art. 6 de la LDF		
b. Aprobado	SI	Ley de Ingresos y Presupuesto de Egresos	31/12/2025	485,328,888.00	pesos	Art. 6 de la LDF		
c. Ejercido	SI	Cuenta Pública / Formato 4 LDF	31/12/2025	481,819,641.00	pesos	Art. 6 de la LDF		
2 Balance Presupuestario de Recursos Disponibles Sostenible (k)								
a. Propuesto	SI	Iniciativa de Ley de Ingresos y Proyecto de Presupuesto de Egresos	31/12/2025	485,328,888.00	pesos	Art. 6 de la LDF		
b. Aprobado	SI	Ley de Ingresos y Presupuesto de Egresos	31/12/2025	485,328,888.00	pesos	Art. 6 de la LDF		
c. Ejercido	SI	Cuenta Pública / Formato 4 LDF	31/12/2025	481,819,641.00	pesos	Art. 6 de la LDF		
3 Financiamiento Neto dentro del Techo de Financiamiento Neto (l)								
a. Propuesto	N.A.	Iniciativa de Ley de Ingresos	N.A.	N.A.	pesos	Art. 6 y 46 de la LDF	N.A.	
b. Aprobado	N.A.	Ley de Ingresos	N.A.	N.A.	pesos	Art. 6 y 46 de la LDF	N.A.	
c. Ejercido	N.A.	Cuenta Pública / Formato 4 LDF	N.A.	N.A.	pesos	Art. 6 y 46 de la LDF	N.A.	
4 Recursos destinados a la atención de desastres naturales								
a. Asignación al fideicomiso para desastres naturales (m)								
a.1 Aprobado	N.A.	Reporte Trim. Formato 6 a)	N.A.	N.A.	pesos	Art. 9 de la LDF	N.A.	
a.2 Pagado	N.A.	Cuenta Pública / Formato 6 a)	N.A.	N.A.	pesos	Art. 9 de la LDF	N.A.	
b. Aportación promedio realizada por la Entidad Federativa durante los 5 ejercicios previos, para infraestructura dañada por desastres naturales (n)	N.A.	Autorizaciones de recursos aprobados por el FONDEN	N.A.	N.A.	pesos	Art. 9 de la LDF	N.A.	
c. Saldo del fideicomiso para desastres naturales (o)	N.A.	Cuenta Pública / Auxiliar de Cuentas	N.A.	N.A.	pesos	Art. 9 de la LDF	N.A.	
d. Costo promedio de los últimos 5 ejercicios de la reconstrucción de infraestructura dañada por desastres naturales (p)	N.A.	Autorizaciones de recursos aprobados por el FONDEN	N.A.	N.A.	pesos	Art. 9 de la LDF	N.A.	
5 Techo para servicios personales (q)								
a. Asignación en el Presupuesto de Egresos	SI	Reporte Trim. Formato 6 d)	31/12/2025	203,547,121.00	pesos	Art. 10 y 21 de la LDF		

"GUÍA DE CUMPLIMIENTO DE LA LEY DE DISCIPLINA FINANCIERA DE LAS ENTIDADES FEDERATIVAS Y LOS MUNICIPIOS"

NOMBRE DEL ENTE PÚBLICO (a) H. CONGRESO DEL ESTADO DE DURANGO									
Guía de Cumplimiento de la Ley de Disciplina Financiera de las Entidades Federativas y Municipios del 1 de enero al 31 de diciembre de 2025 (b)									
Indicadores de Observancia (c)	Implementación				Resultado		Fundamento (h)	Comentarios (i)	
	SI		NO		Monto o valor (f)	Unidad (pesos/porcentajes) (g)			
		Mecanismo de Verificación (d)	Fecha estimada de cumplimiento (e)						
INDICADORES PRESUPUESTARIOS									
b. Ejercido	SI	Reporte Trim. Formato 6 d)		31/12/2025	200,135,851.00	pesos	Art. 13 fracc. V y 21 de la LDF		
6 Previsiones de gasto para compromisos de pago derivados de APPs (r)									
a. Asignación en el Presupuesto de Egresos	N.A.	Presupuesto de Egresos		N.A.	N.A.	pesos	Art. 11 y 21 de la LDF	N.A.	
7 Techo de ADEFAS para el ejercicio fiscal (s)									
a. Propuesto	N.A.	Proyecto de Presupuesto de Egresos		N.A.	N.A.	pesos	Art. 12 y 20 de la LDF	N.A.	
b. Aprobado	N.A.	Reporte Trim. Formato 6 a)		N.A.	N.A.	pesos	Art. 12 y 20 de la LDF	N.A.	
c. Ejercido	N.A.	Cuenta Pública / Formato 6 a)		N.A.	N.A.	pesos	Art. 12 y 20 de la LDF	N.A.	
B. INDICADORES CUALITATIVOS									
1 Iniciativa de Ley de Ingresos y Proyecto de Presupuesto de Egresos									
a. Objetivos anuales, estrategias y metas para el ejercicio fiscal (t)	N.A.	Iniciativa de Ley de Ingresos y Proyecto de Presupuesto de Egresos		N.A.	N.A.	N.A.	Art. 5 y 18 de la LDF	Aplica solo para el Poder Ejecutivo Estatal	
b. Proyecciones de ejercicios posteriores (u)	SI	Iniciativa de Ley de Ingresos y Proyecto de Presupuesto de Egresos / Formatos 7 a) y b)		31/12/2025			Art. 5 y 18 de la LDF	https://congresodurango.gob.mx/Archivos/LXX/ARCHIVOS/Cuenta_Publica_2025.PDF	
c. Descripción de riesgos relevantes y propuestas de acción para enfrentarlos (v)	N.A.	Iniciativa de Ley de Ingresos y Proyecto de Presupuesto de Egresos		N.A.	N.A.	N.A.	Art. 5 y 18 de la LDF	N.A.	
d. Resultados de ejercicios fiscales anteriores y el ejercicio fiscal en cuestión (w)	SI	Iniciativa de Ley de Ingresos y Proyecto de Presupuesto de Egresos / Formatos 7 c) y d)		31/12/2025			Art. 5 y 18 de la LDF	https://congresodurango.gob.mx/Archivos/LXX/ARCHIVOS/Cuenta_Publica_2025.PDF	
e. Estudio actuarial de las pensiones de sus trabajadores (x)	N.A.	Proyecto de Presupuesto de Egresos / Formato 8		N.A.	N.A.	N.A.	Art. 5 y 18 de la LDF		

b. Fuente de recursos para cubrir el Balance Presupuestario de Recursos Disponibles negativo (z)	N.A.	Iniciativa de Ley de Ingresos o Proyecto de Presupuesto de Egresos	N.A.	N.A.	N.A.	Art. 6 y 19 de la LDF	
e. Número de ejercicios fiscales y acciones necesarias para cubrir el Balance Presupuestario de Recursos Disponibles negativo (aa)	N.A.	Iniciativa de Ley de Ingresos o Proyecto de Presupuesto de Egresos	N.A.	N.A.	N.A.	Art. 6 y 19 de la LDF	
d. Informes Trimestrales sobre el avance de las acciones para recuperar el Balance Presupuestario de Recursos Disponibles (bb)	N.A.	Reporte Trim. y Cuenta Pública	N.A.	N.A.	N.A.	Art. 6 y 19 de la LDF	

"GUÍA DE CUMPLIMIENTO DE LA LEY DE DISCIPLINA FINANCIERA DE LAS ENTIDADES FEDERATIVAS Y LOS MUNICIPIOS"

NOMBRE DEL ENTE PÚBLICO (a) H. CONGRESO DEL ESTADO DE DURANGO

Guía de Cumplimiento de la Ley de Disciplina Financiera de las Entidades Federativas y Municipios del 1 de enero al 31 de diciembre de 2025 (b)

Indicadores de Observancia (c)	Implementación		Resultado		Fundamento (h)	Comentarios (i)
	SI	NO	Monto o valor (f)	Unidad (pesos/porcentaje) (g)		
	Mecanismo de Verificación (d)	Fecha estimada de cumplimiento (e)				

INDICADORES PRESUPUESTARIOS

3 Servicios Personales

a. Remuneraciones de los servidores públicos (cc)	SI	Proyecto de Presupuesto	31/12/2025			Art. 10 y 21 de la LDF	https://congresodurango.gob.ms/Archivos/LXX/ARCHIVOS/Cuenta_Publica_2025.PDF
b. Previsiones salariales y económicas para cubrir incrementos salariales, creación de plazas y otros (dd)	SI	Proyecto de Presupuesto	31/12/2025			Art. 10 y 21 de la LDF	https://congresodurango.gob.ms/Archivos/LXX/ARCHIVOS/Cuenta_Publica_2025.PDF

INDICADORES DEL EJERCICIO PRESUPUESTARIO

A. INDICADORES CUANTITATIVOS

1 Ingresos Excedentes derivados de Ingresos de Libre Disposición

a. Monto de Ingresos Excedentes derivados de ILD (ee)	SI	Cuenta Pública / Formato 5	31/12/2025		pesos	Art. 14 y 21 de la LDF	https://congresodurango.gob.ms/Archivos/LXX/ARCHIVOS/Cuenta_Publica_2025.PDF
b. Monto de Ingresos Excedentes derivados de ILD destinados al fin del A.14, fracción I de la LDF (ff)	N.A.	Cuenta Pública	N.A.	N.A.	pesos	Art. 14 y 21 de la LDF	
c. Monto de Ingresos Excedentes derivados de ILD destinados al fin del A.14, fracción II, a) de la LDF (gg)	N.A.	Cuenta Pública	N.A.	N.A.	pesos	Art. 14 y 21 de la LDF	
d. Monto de Ingresos Excedentes derivados de ILD destinados al fin del A.14, fracción II, b) de la LDF (hh)	N.A.	Cuenta Pública	N.A.	N.A.	pesos	Art. 14 y 21 de la LDF	
e. Monto de Ingresos Excedentes derivados de ILD destinados al fin del artículo noveno transitorio de la LDF (ii)	N.A.	N.A.	N.A.	N.A.	pesos	Art. Noveno Transitorio de la LDF	

B. INDICADORES CUALITATIVOS

1 Análisis Costo-Beneficio para programas o proyectos de inversión mayores a 10 millones de UDIS (jj)	N.A.	Página de internet de la Secretaría de Finanzas o Tesorería Municipal	N.A.	N.A.	N.A.	Art. 13 frac. III y 21 de la LDF	
2 Análisis de conveniencia y análisis de transferencia de riesgos de los proyectos APPs (kk)	N.A.	Página de internet de la Secretaría de Finanzas o Tesorería Municipal	N.A.	N.A.	N.A.	Art. 13 frac. III y 21 de la LDF	
3 Identificación de población objetivo, destino y temporalidad de subsidios (ll)	N.A.	Página de internet de la Secretaría de Finanzas o Tesorería Municipal	N.A.	N.A.	N.A.	Art. 13 frac. VII y 21 de la LDF	

INDICADORES DE DEUDA PÚBLICA

A. INDICADORES CUANTITATIVOS

1 Obligaciones a Corto Plazo							
a. Límite de Obligaciones a Corto Plazo (mm)	N.A.	N.A.	N.A.	N.A.	pesos	Art. 30 frac. I de la LDF	
b. Obligaciones a Corto Plazo (nn)	N.A.	N.A.	N.A.	N.A.	pesos	Art. 30 frac. I de la LDF	