



LXIX LEGISLATURA

H. CONGRESO DEL ESTADO DE DURANGO
• 2021 • 2024 •

H. CONGRESO DEL ESTADO DE DURANGO

INFORMACIÓN CONTABLE

CONGRESO DEL ESTADO DE DURANGO
Estado de Situación Financiera
Al 30 de Septiembre de 2023
(Cifras en Pesos)

Concepto	2023	2022	Concepto	2023	2022
ACTIVO			PASIVO		
Activo Circulante			Pasivo Circulante		
Efectivo y Equivalentes	12,706,512	14,183,040	Cuentas por Pagar a Corto Plazo	6,063,841	13,212,507
Derechos a Recibir Efectivo o Equivalentes	1,659,641	0	Documentos por Pagar a Corto Plazo	0	0
Derechos a Recibir Bienes o Servicios	0	0	Porción a Corto Plazo de la Deuda Pública a Largo Plazo	0	0
Inventarios	0	0	Títulos y Valores a Corto Plazo	0	0
Almacenes	0	0	Pasivos Diferidos a Corto Plazo	0	0
Estimación por Pérdida o Deterioro de Activos Circulantes	0	0	Fondos y Bienes de Terceros en Garantía y/o Administración a Corto Plazo	0	0
Otros Activos Circulantes	0	0	Provisiones a Corto Plazo	0	0
Total de Activos Circulantes	14,366,154	14,183,040	Otros Pasivos a Corto Plazo	207,138	79,478
Activo No Circulante			Total de Pasivos Circulantes	6,270,978	13,291,985
Inversiones Financieras a Largo Plazo	0	0	Pasivo No Circulante		
Derechos a Recibir Efectivo o Equivalentes a Largo Plazo	0	0	Cuentas por Pagar a Largo Plazo	0	0
Bienes Inmuebles, Infraestructura y Construcciones en Proceso	10,746,799	10,746,799	Documentos por Pagar a Largo Plazo	0	0
Bienes Muebles	17,017,993	16,775,248	Deuda Pública a Largo Plazo	0	0
Activos Intangibles	1,551,542	1,537,542	Pasivos Diferidos a Largo Plazo	0	0
Depreciación, Deterioro y Amortización Acumulada de Bienes	-15,842,510	-15,847,319	Fondos y Bienes de Terceros en Garantía y/o en Administración a Largo Plazo	0	0
Activos Diferidos	0	0	Provisiones a Largo Plazo	0	0
Estimación por Pérdida o Deterioro de Activos no Circulantes	0	0	Total de Pasivos No Circulantes	0	0
Otros Activos no Circulantes	0	0	Total del Pasivo	6,270,978	13,291,985
Total de Activos No Circulantes	13,473,824	13,212,270	HACIENDA PÚBLICA/PATRIMONIO		
Total del Activo	27,839,978	27,395,311	Hacienda Pública/Patrimonio Contribuido	0	0
			Aportaciones	0	0
			Donaciones de Capital	0	0
			Actualización de la Hacienda Pública /Patrimonio	0	0
			Hacienda Pública/Patrimonio Generado	21,568,999	14,103,325
			Resultados del Ejercicio (Ahorro/Desahorro)	7,294,411	-2,017,175
			Resultados de Ejercicios Anteriores	14,276,515	16,122,427
			Revalúos	-1,927	-1,927
			Reservas	0	0
			Rectificaciones de Resultados de Ejercicios Anteriores	0	0
			Exceso o Insuficiencia en la Actualización de la Hacienda Pública/Patrimonio	0	0
			Resultado por Posición Monetaria	0	0
			Resultado por Tenencia de Activos no Monetarios	0	0
			Total Hacienda Pública/Patrimonio	21,568,999	14,103,325
			Total del Pasivo y Hacienda Pública /Patrimonio	27,839,978	27,395,311

Bajo protesta de decir verdad declaramos que los Estados Financieros y sus notas, son razonablemente correctos y son responsabilidad del emisor.

LIC. DAVID GERARDO ENRIQUEZ DIAZ
SECRETARIO GENERAL

C.P. MARTHA ALEJANDRA RODRIGUEZ DURAN
DIRECTORA DE FINANZAS Y ADMINISTRACIÓN

CONGRESO DEL ESTADO DE DURANGO
Estado de Actividades
Del 1 de Enero al 30 de Septiembre de 2023
(Cifras en Pesos)

Concepto	2023	2022
INGRESOS Y OTROS BENEFICIOS		
Ingresos de Gestión	245,141	188,238
Impuestos	0	0
Cuotas y Aportaciones de Seguridad Social	0	0
Contribuciones de Mejoras	0	0
Derechos	0	0
Productos	245,141	188,238
Aprovechamientos	0	0
Ingresos por Venta de Bienes y Prestación de Servicios	0	0
Participaciones, Aportaciones, Convenios, Incentivos Derivados de la Colaboración Fiscal, Fondos Distintos de Aportaciones, Transferencias, Asignaciones, Subsidios y Subvenciones, y Pensiones y Jubilaciones	292,359,628	372,648,243
Participaciones, Aportaciones, Convenios, Incentivos Derivados de la Colaboración Fiscal y Fondos Distintos de Aportaciones	0	0
Transferencias, Asignaciones, Subsidios y Subvenciones, y Pensiones y Jubilaciones	292,359,628	372,648,243
Otros Ingresos y Beneficios	0	0
Ingresos Financieros	0	0
Incremento por Variación de Inventarios	0	0
Disminución del Exceso de Estimaciones por Pérdida o Deterioro u Obsolescencia	0	0
Disminución del Exceso de Provisiones	0	0
Otros Ingresos y Beneficios Varios	0	0
Total de Ingresos y Otros Beneficios	292,604,769	372,836,481
GASTOS Y OTRAS PÉRDIDAS		
Gastos de Funcionamiento	285,130,662	372,730,084
Servicios Personales	115,725,174	161,106,810
Materiales y Suministros	16,250,067	15,820,178
Servicios Generales	153,155,421	195,803,097
Transferencias, Asignaciones, Subsidios y Otras Ayudas	0	0
Transferencias Internas y Asignaciones al Sector Público	0	0
Transferencias al Resto del Sector Público	0	0
Subsidios y Subvenciones	0	0
Ayudas Sociales	0	0
Pensionamientos y Jubilaciones	0	0
Transferencias a Fideicomisos, Mandatos y Contratos Análogos	0	0
Transferencias a la Seguridad Social	0	0
Donativos	0	0
Transferencias al Exterior	0	0
Participaciones y Aportaciones	0	0
Participaciones	0	0
Aportaciones	0	0
Convenios	0	0
Intereses, Comisiones y Otros Gastos de la Deuda Pública	0	0
Intereses de la Deuda Pública	0	0
Comisiones de la Deuda Pública	0	0
Gastos de la Deuda Pública	0	0
Costo por Coberturas	0	0
Apoyos Financieros	0	0
Otros Gastos y Pérdidas Extraordinarias	179,696	2,123,571
Estimaciones, Depreciaciones, Deterioros, Obsolescencia y Amortizaciones	179,696	2,123,571
Provisiones	0	0
Disminución de Inventarios	0	0
Otros Gastos	0	0
Inversión Pública	0	0
Inversión Pública no Capitalizable	0	0
Total de Gastos y Otras Pérdidas	285,310,358	374,853,655
Resultados del Ejercicio (Ahorro/Desahorro)	7,294,411	-2,017,175

Bajo protesta de decir verdad declaramos que los Estados Financieros y sus notas, son razonablemente correctos y son responsabilidad del emisor.

LIC. DAVID GERARDO ENRIQUEZ DIAZ
SECRETARIO GENERAL

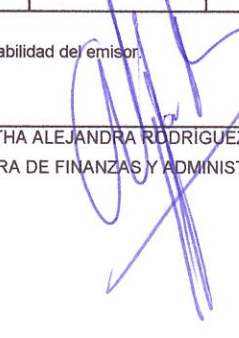
C. P. MARTHA ALEJANDRA RODRIGUEZ DURÁN
DIRECTORA DE FINANZAS Y ADMINISTRACIÓN

CONGRESO DEL ESTADO DE DURANGO
Estado de Variación en la Hacienda Pública
Del 1 de Enero al 30 de Septiembre de 2023
(Cifras en Pesos)

Concepto	Hacienda Pública / Patrimonio Contribuido	Hacienda Pública / Patrimonio Generado de Ejercicios Anteriores	Hacienda Pública / Patrimonio Generado del Ejercicio	Exceso o Insuficiencia en la Actualización de la Hacienda Pública / Patrimonio	TOTAL
Hacienda Pública/ Patrimonio Contribuido Neto de 2022	0				0
Aportaciones	0	0	0	0	0
Donaciones de Capital	0	0	0	0	0
Actualización de la Hacienda Pública/Patrimonio	0	0	0	0	0
Hacienda Pública/Patrimonio Generado Neto de 2022		16,120,500	-2,017,175		14,103,325
Resultados del Ejercicio (Ahorro/Desahorro)	0	0	-2,017,175	0	-2,017,175
Resultados de Ejercicios Anteriores	0	16,122,427	0	0	16,122,427
Revalúos	0	-1,927	0	0	-1,927
Reservas	0	0	0	0	0
Rectificaciones de Resultados de Ejercicios Anteriores	0	0	0	0	0
Exceso o Insuficiencia en la Actualización de la Hacienda Pública/Patrimonio Neto de 2022				0	0
Resultado por Posición Monetaria	0	0	0	0	0
Resultado por Tenencia de Activos no Monetarios	0	0	0	0	0
Hacienda Pública/Patrimonio Neto Final de 2022	0	16,120,500	-2,017,175	0	14,103,325
Cambios en la Hacienda Pública/Patrimonio Contribuido Neto de 2023	0				0
Aportaciones	0	0	0	0	0
Donaciones de Capital	0	0	0	0	0
Actualización de la Hacienda Pública/Patrimonio	0	0	0	0	0
Variaciones de la Hacienda Pública/Patrimonio Generado Neto de 2023		-1,845,912	9,311,586		7,465,674
Resultados del Ejercicio (Ahorro/Desahorro)	0	0	7,294,411	0	7,294,411
Resultados de Ejercicios Anteriores	0	-1,845,912	2,017,175	0	171,263
Revalúos	0	0	0	0	0
Reservas	0	0	0	0	0
Rectificaciones de Resultados de Ejercicios Anteriores	0	0	0	0	0
Cambios en el Exceso o Insuficiencia en la Actualización de la Hacienda Pública/Patrimonio Neto de 2023				0	0
Resultado por Posición Monetaria	0	0	0	0	0
Resultado por Tenencia de Activos no Monetarios	0	0	0	0	0
Hacienda Pública/Patrimonio Neto Final de 2023	0	14,274,588	7,294,411	0	21,568,999

Bajo protesta de decir verdad declaramos que los Estados Financieros y sus notas, son razonablemente correctos y son responsabilidad del emisor.


 LIC. DAVID GERARDO ENRIQUEZ DÍAZ
 SECRETARIO GENERAL


 C.P. MARTHA ALEJANDRA RODRIGUEZ DURÁN
 DIRECTORA DE FINANZAS Y ADMINISTRACIÓN

CONGRESO DEL ESTADO DE DURANGO
Estado de Cambios en la Situación Financiera
Del 1 de Enero al 30 de Septiembre de 2023
(Cifras en Pesos)

Concepto	Origen	Aplicación
ACTIVO		
Activo Circulante	1,476,528	1,921,195
Efectivo y Equivalentes	1,476,528	0
Derechos a Recibir Efectivo o Equivalentes	0	1,659,641
Derechos a Recibir Bienes o Servicios	0	0
Inventarios	0	0
Almacenes	0	0
Estimación por Pérdida o Deterioro de Activos Circulantes	0	0
Otros Activos Circulantes	0	0
Activo No Circulante	0	261,554
Inversiones Financieras a Largo Plazo	0	0
Derechos a Recibir Efectivo o Equivalentes a Largo Plazo	0	0
Bienes Inmuebles, Infraestructura y Construcciones en Proceso	0	0
Bienes Muebles	0	242,745
Activos Intangibles	0	14,000
Depreciación, Deterioro y Amortización Acumulada de Bienes	0	4,809
Activos Diferidos	0	0
Estimación por Pérdida o Deterioro de Activos no Circulantes	0	0
Otros Activos no Circulantes	0	0
PASIVO	127,659	7,148,666
Pasivo Circulante	127,659	7,148,666
Cuentas por Pagar a Corto Plazo	0	7,148,666
Documentos por Pagar a Corto Plazo	0	0
Porción a Corto Plazo de la Deuda Pública a Largo Plazo	0	0
Títulos y Valores a Corto Plazo	0	0
Pasivos Diferidos a Corto Plazo	0	0
Fondos y Bienes de Terceros en Garantía y/o Administración a Corto Plazo	0	0
Provisiones a Corto Plazo	0	0
Otros Pasivos a Corto Plazo	127,659	0
Pasivo No Circulante	0	0
Cuentas por Pagar a Largo Plazo	0	0
Documentos por Pagar a Largo Plazo	0	0
Deuda Pública a Largo Plazo	0	0
Pasivos Diferidos a Largo Plazo	0	0
Fondos y Bienes de Terceros en Garantía y/o en Administración a Largo Plazo	0	0
Provisiones a Largo Plazo	0	0
HACIENDA PÚBLICA/PATRIMONIO	9,311,586	1,845,912
Hacienda Pública/Patrimonio Contribuido	0	0
Aportaciones	0	0
Donaciones de Capital	0	0
Actualización de la Hacienda Pública/Patrimonio	0	0
Hacienda Pública/Patrimonio Generado	9,311,586	1,845,912
Resultados del Ejercicio (Ahorro/Desahorro)	9,311,586	0
Resultados de Ejercicios Anteriores	0	1,845,912
Revalúos	0	0
Reservas	0	0
Rectificaciones de Resultados de Ejercicios Anteriores	0	0
Exceso o Insuficiencia en la Actualización de la Hacienda Pública/Patrimonio	0	0
Resultado por Posición Monetaria	0	0
Resultado por Tenencia de Activos no Monetarios	0	0

Bajo protesta de decir verdad declaramos que los Estados Financieros y sus notas, son razonablemente correctos y son responsabilidad del emisor.

LIC. DAVID GERARDO ENRIQUEZ DÍAZ
SECRETARIO GENERAL

C.P. MARTHA ALEJANDRA RODRIGUEZ DURÁN
DIRECTORA DE FINANZAS Y ADMINISTRACIÓN

CONGRESO DEL ESTADO DE DURANGO
Estado de Flujos de Efectivo
Del 1 de Enero al 30 de Septiembre de 2023
(Cifras en Pesos)

Concepto	2023	2022
Flujos de Efectivo de las Actividades de Operación		
Origen	292,604,769	380,337,608
Impuestos	0	0
Cuotas y Aportaciones de Seguridad Social	0	0
Contribuciones de Mejoras	0	0
Derechos	0	0
Productos	245,141	188,238
Aprovechamientos	0	0
Ingresos por Venta de Bienes y Prestación de Servicios	0	0
Participaciones, Aportaciones, Convenios, Incentivos Derivados de la Colaboración Fiscal y Fondos Distintos de Aportaciones	0	0
Transferencias, Asignaciones, Subsidios y Subvenciones, y Pensiones y Jubilaciones	292,359,628	372,648,243
Otros Orígenes de Operación	0	7,501,128
Aplicación	293,640,048	367,308,238
Servicios Personales	115,725,174	159,018,500
Materiales y Suministros	15,458,357	15,543,478
Servicios Generales	150,276,373	192,746,260
Transferencias Internas y Asignaciones al Sector Público	0	0
Transferencias al Resto del Sector Público	0	0
Subsidios y Subvenciones	0	0
Ayudas Sociales	0	0
Pensiones y Jubilaciones	0	0
Transferencias a Fideicomisos, Mandatos y Contratos Análogos	0	0
Transferencias a la Seguridad Social	0	0
Donativos	0	0
Transferencias al Exterior	0	0
Participaciones	0	0
Aportaciones	0	0
Convenios	0	0
Otras Aplicaciones de Operación	12,180,145	0
Flujos Netos de Efectivo por Actividades de Operación	-1,035,278	13,029,370
Flujos de Efectivo de las Actividades de Inversión		
Origen	0	0
Bienes Inmuebles, Infraestructura y Construcciones en Proceso	0	0
Bienes Muebles	0	0
Otros Orígenes de Inversión	0	0
Aplicación	441,250	106,397
Bienes Inmuebles, Infraestructura y Construcciones en Proceso	0	0
Bienes Muebles	427,250	87,713
Otras Aplicaciones de Inversión	14,000	18,684
Flujos Netos de Efectivo por Actividades de Inversión	-441,250	-106,397
Flujos de Efectivo de las Actividades de Financiamiento		
Origen	0	0
Endeudamiento Neto	0	0
Interno	0	0
Externo	0	0
Otros Orígenes de Financiamiento	0	0
Aplicación	0	0
Servicios de la Deuda	0	0
Interno	0	0
Externo	0	0
Otras Aplicaciones de Financiamiento	0	0
Flujos Netos de Efectivo por Actividades de Financiamiento	0	0
Incremento/Disminución Neta en el Efectivo y Equivalentes al Efectivo	-1,476,528	12,922,974
Efectivo y Equivalentes al Efectivo al Inicio del Ejercicio	14,183,040	1,260,067
Efectivo y Equivalentes al Efectivo al Final del Ejercicio	12,706,512	14,183,040

Bajo protesta de decir verdad declaramos que los Estados Financieros y sus notas, son razonablemente correctos y son responsabilidad del emisor.

LIC. DAVID GERARDO ENRIQUEZ DIAZ
SECRETARIO GENERAL

C.P. MARTHA ALEJANDRA RODRIGUEZ DURAN
DIRECTORA DE FINANZAS Y ADMINISTRACIÓN


CONGRESO DEL ESTADO DE DURANGO
Informe sobre Pasivos Contingentes
Del 1 de Enero al 30 de Septiembre de 2023
(Cifras en Pesos)

En cumplimiento a lo dispuesto en los artículos 46, Fracción I, Inciso f) y 52 de la Ley General de Contabilidad Gubernamental y de conformidad con lo establecido en el Capítulo VII, Numeral II, Inciso h) del Manual de Contabilidad Gubernamental emitido por el CONAC, el Ente Público informa lo siguiente:

Cuenta	Concepto	Importe
SIN INFORMACIÓN QUE REVELAR		
TOTAL		

Bajo protesta de decir verdad declaramos que los Estados Financieros y sus notas, son razonablemente correctos y son responsabilidad del emisor.


LIC. DAVID GERARDO ENRIQUEZ DÍAZ
SECRETARIO GENERAL



C.P. MARTHA ALEJANDRA RODRÍGUEZ DURÁN
DIRECTORA DE FINANZAS Y ADMINISTRACIÓN

CONGRESO DEL ESTADO DE DURANGO
Estado Analítico del Activo
Del 1 de Enero al 30 de Septiembre de 2023
(Cifras en Pesos)

Concepto	Saldo Inicial	Cargos del Periodo	Abonos del Periodo	Saldo Final	Variación del Periodo
ACTIVO	27,395,311	640,550,012	640,105,345	27,839,978	444,667
Activo Circulante	14,183,040	639,951,086	639,767,973	14,366,154	183,113
Efectivo y Equivalentes	14,183,040	328,333,629	329,810,157	12,706,512	-1,476,528
Derechos a Recibir Efectivo o Equivalentes	0	311,617,457	309,957,816	1,659,641	1,659,641
Derechos a Recibir Bienes o Servicios	0	0	0	0	0
Inventarios	0	0	0	0	0
Almacenes	0	0	0	0	0
Estimación por Pérdida o Deterioro de Activos Circulantes	0	0	0	0	0
Otros Activos Circulantes	0	0	0	0	0
Activo No Circulante	13,212,270	598,926	337,372	13,473,824	261,554
Inversiones Financieras a Largo Plazo	0	0	0	0	0
Derechos a Recibir Efectivo o Equivalentes a Largo Plazo	0	0	0	0	0
Bienes Inmuebles, Infraestructura y Construcciones en Proceso	10,746,799	0	0	10,746,799	0
Bienes Muebles	16,775,248	580,117	337,372	17,017,993	242,745
Activos Intangibles	1,537,542	14,000	0	1,551,542	14,000
Depreciación, Deterioro y Amortización Acumulada de Bienes	-15,847,319	4,809	0	-15,842,510	4,809
Activos Diferidos	0	0	0	0	0
Estimación por Pérdida o Deterioro de Activos no Circulantes	0	0	0	0	0
Otros Activos no Circulantes	0	0	0	0	0

Bajo protesta de decir verdad declaramos que los Estados Financieros y sus notas, son razonablemente correctos y son responsabilidad del emisor.


 LIC. DAVID GERARDO ENRIQUEZ DÍAZ
 SECRETARIO GENERAL



 C.P. MARTHA ALEJANDRA RODRÍGUEZ DURÁN
 DIRECTORA DE FINANZAS Y ADMINISTRACIÓN

CONGRESO DEL ESTADO DE DURANGO
Estado Análítico de la Deuda y Otros Pasivos
Del 1 de Enero al 30 de Septiembre de 2023
(Cifras en Pesos)

Denominación de las Deudas	Moneda de Contratación	Institución o País Acreedor	Saldo Inicial del Periodo	Saldo Final del Periodo
DEUDA PÚBLICA				
Corto Plazo				
Deuda Interna			0	0
Instituciones de Crédito	Peso	México	0	0
Títulos y Valores	Peso	México	0	0
Arrendamientos Financieros	Peso	México	0	0
Deuda Externa			0	0
Organismos Financieros Internacionales	Peso	México	0	0
Deuda Bilateral	Peso	México	0	0
Títulos y Valores	Peso	México	0	0
Arrendamientos Financieros	Peso	México	0	0
Subtotal de Deuda Pública a Corto Plazo			0	0
Largo Plazo				
Deuda Interna			0	0
Instituciones de Crédito	Peso	México	0	0
Títulos y Valores	Peso	México	0	0
Arrendamientos Financieros	Peso	México	0	0
Deuda Externa			0	0
Organismos Financieros Internacionales	Peso	México	0	0
Deuda Bilateral	Peso	México	0	0
Títulos y Valores	Peso	México	0	0
Arrendamientos Financieros	Peso	México	0	0
Subtotal de Deuda Pública a Largo Plazo			0	0
Total de Otros Pasivos	Peso	México	13,291,985	6,270,978
Total de Deuda Pública y Otros Pasivos			13,291,985	6,270,978

Bajo protesta de decir verdad declaramos que los Estados Financieros y sus notas, son razonablemente correctos y son responsabilidad del emisor.


 LIC. DAVID GERARDO ENRIQUEZ DIAZ
 SECRETARIO GENERAL


 C.P. MARTHA ALEJANDRA RODRIGUEZ DURAN
 DIRECTORA DE FINANZAS Y ADMINISTRACIÓN

**NOTAS A LOS ESTADOS FINANCIEROS
AL 30 DE SEPTIEMBRE DE 2023**

Con el propósito de dar cumplimiento a los artículos 46 y 49 de la Ley General de Contabilidad Gubernamental, los entes públicos deberán acompañar notas a los estados financieros cuyos rubros así lo requieran teniendo presente los postulados de revelación suficiente e importancia relativa con la finalidad, que la información sea de mayor utilidad para los usuarios.

A continuación se presentan los tres tipos de notas que acompañan a los estados, a saber:

- a) Notas de gestión administrativa,
- b) Notas de desglose, y
- c) Notas de memoria (cuentas de orden).

a) NOTAS DE GESTIÓN ADMINISTRATIVA

Introducción.

El objetivo de la información presentada, muestra los aspectos económicos-financieros más relevantes que influyeron en las decisiones del periodo, en los datos y cifras generadas de acuerdo a las facultades que le confieren las leyes aplicables, mismos que fueron considerados en la elaboración de Estados Financieros para mayor comprensión de los mismos.

Panorama Económico y Financiero.

El Presupuesto de Egresos de este H. Congreso del Estado es aprobado por la Cámara de Diputados.

Autorización e Historia.

La Cámara se integra por 25 Diputados locales quienes conforman la LXIX Legislatura, la cual tiene un periodo de ejercicio constitucional de tres años, misma que está en función desde el 1 de septiembre de 2021 hasta el 31 de agosto de 2024.

Organización y Objeto Social.

La Cámara de Diputados, es el órgano máximo de representación popular en el Estado. Tiene como función iniciar, discutir y aprobar las normas jurídicas de carácter general, impersonal y abstracto de competencia local. La función que la Cámara desempeña en el esquema de división de poderes, es un factor fundamental para la consolidación del Estado de Derecho y de fortalecimiento del federalismo mexicano. Con ello los ciudadanos destinatarios de las leyes, encuentran como resultado de la actividad legislativa el principio fundamental del respeto a los derechos humanos. La base constitucional de la Cámara es la Constitución Política del Estado Libre y Soberano de Durango y la base legal la Ley Orgánica del Congreso del Estado de Durango.

Bases de Preparación de los Estados Financieros.

Los Estados Financieros y sus notas fueron elaborados de acuerdo a la normatividad emitida por el Consejo Nacional de Armonización Contable y las disposiciones establecidas en la Ley de Contabilidad Gubernamental. La presente información financiera, emana de un sistema de contabilidad modular, el cual fue adecuado con el Plan de Cuentas y Clasificador por Objeto del Gasto establecido por la Ley General de Contabilidad Gubernamental.

Políticas de Contabilidad Significativas.

Los Estados Financieros, muestran información suficiente para revelar los resultados y la situación financiera, sustentada en la contabilización de cada una de las transacciones con base en la documentación comprobatoria y justificatoria que la respalda, cumpliendo con las características cualitativas que se requieren.

Posición en Moneda Extranjera y Protección por Riesgo Cambiario

El H. Congreso del Estado no realizó operaciones en moneda extranjera.

Reporte Analítico del Activo

Durante el tercer trimestre del 2023 se registraron adquisiciones de activo fijo por un monto de \$120,456.50, formando un acumulado de \$441,249.50. Todos los bienes que integran el inventario físico del H. Congreso del Estado se encuentran registrados a su valor de adquisición con la aplicación de su depreciación correspondiente.

Fideicomisos, Mandatos y Análogos

El H. Congreso del Estado no tuvo registros de fideicomisos y/o mandatos.

Reporte de la Recaudación

El H. Congreso del Estado no obtiene ingresos por recaudación.

Información sobre la Deuda y el Reporte Analítico de la Deuda

El H. Congreso del Estado no generó créditos bancarios a corto y largo plazo.

Calificaciones otorgadas

El H. Congreso del Estado no realizó transacciones sujetas a calificación crediticia.

b) NOTAS DE DESGLOSE

I) NOTAS AL ESTADO DE SITUACIÓN FINANCIERA

Activo

Efectivo y Equivalentes

A continuación se relacionan las cuentas que integran el rubro de efectivo y equivalentes:

Concepto	oct-23	dic-22
BANCOS/TESORERÍA	\$ 12,587,012.00	\$ 14,183,040.00
INVERSIONES TEMPORALES (HASTA 3 MESES)	\$.00	\$.00
FONDOS CON AFECTACIÓN ESPECÍFICA	\$ 119,500.00	\$.00
Suma	\$ 12,706,512.00	\$ 14,183,040.00

Efectivo

Se informa que el H. Congreso del Estado no cuenta con dinero en caja.

Bancos/Tesorería

Representa el monto de efectivo disponible propiedad de *este H. Congreso del Estado*, en instituciones bancarias, su importe se integra por:

Banco	Importe
SANTANDER JUNTA DE GOBIERNO 65501607704	\$959,346.00
SANTANDER CAMARA DE DIPUTADOS 65501607749	\$6,377,512.00
SANTANDER SECRETARIA GENERAL 65501607721	\$3,881,180.00
SANTANDER JUNTA 65508065830	\$59,538.00
SANTANDER CAMARA 65508065844	\$1,116,437.00
SANTANDER SECRETARIA 65508065875	\$192,999.00
Suma	\$12,587,012.00

Inversiones Temporales

Se informa que en el H. Congreso del Estado no existen registros de Inversiones Temporales.

Fondos con Afectación Específica

Se informa que en el H. Congreso del Estado no existen registros de fondos con afectación específica que deben financiar determinados gastos o actividades.

Derechos a recibir Efectivo y Equivalentes y Bienes o Servicios a Recibir

Se informa que en el H. Congreso de el Estado concluyó el tercer trimestre del ejercicio fiscal 2023 con los siguientes montos pendientes de cobro.

Concepto	sep-23	dic-22
DEUDORES DIVERSOS POR COBRAR A CORTO PLAZO	\$ 1,659,641.00	\$.00
Suma	\$ 1,659,641.00	\$.00

· Deudores Diversos por Cobrar a Corto Plazo

El H. Congreso del Estado no cuenta con derechos de cobro a favor.

· Otros Derechos a recibir Efectivo y Equivalentes a Corto Plazo

El H. Congreso del Estado no cuenta con derechos de cobro originados en el desarrollo de sus actividades.

· Bienes Disponibles para su Transformación o Consumo (inventarios)

En el H. Congreso del Estado no existen bienes para transformación o consumo.

· Inversiones Financieras

En el H. Congreso del Estado no existen registros de inversiones financieras.

· Bienes Muebles, Inmuebles e Intangibles

Bienes Inmuebles, Infraestructura y Construcciones en Proceso

Se integra de la siguiente manera:

Concepto	sep-23	dic-22
OTROS BIENES INMUEBLES	\$ 10,746,799.00	\$ 10,746,799.00
Subtotal BIENES INMUEBLES, INFRAESTRUCTURA Y CONSTRUCCIONES EN PROCESO	\$10,746,799.00	\$10,746,799.00

Bienes Muebles, Intangibles y Depreciaciones

Se integra de la siguiente manera:

Concepto	sep-23	dic-22
MOBILIARIO Y EQUIPO DE ADMINISTRACIÓN	\$ 8,437,387.00	\$ 8,202,302.00
MOBILIARIO Y EQUIPO EDUCACIONAL Y RECREATIVO	\$ 1,413,882.00	\$ 1,406,223.00
EQUIPO E INSTRUMENTAL MEDICO Y DE LABORATORIO	\$ 10,100.00	\$ 10,100.00
VEHÍCULOS Y EQUIPO DE TRANSPORTE	\$ 6,006,538.00	\$ 6,006,538.00
EQUIPO DE DEFENSA Y SEGURIDAD	\$ 152,867.00	\$ 152,867.00

MAQUINARIA, OTROS EQUIPOS Y HERRAMIENTAS	\$ 997,192.00	\$ 997,192.00
COLECCIONES, OBRAS DE ARTE Y OBJETOS VALIOSOS	\$ 27.00	\$ 27.00
Subtotal BIENES MUEBLES	\$17,017,993.00	\$16,775,249.00
SOFTWARE	\$ 5,308.00	\$ 5,308.00
LICENCIAS	\$ 1,546,234.00	\$ 1,532,234.00
Subtotal ACTIVOS INTANGIBLES	\$1,551,542.00	\$1,537,542.00
DEPRECIACIÓN ACUMULADA DE BIENES MUEBLES	-\$ 15,842,510.00	-\$ 15,847,319.00
Subtotal DEPRECIACIÓN, DETERIORO Y AMORTIZACIÓN ACUMULADA DE BIENES	-\$15,842,510.00	-\$15,847,319.00

Activo Diferido

En el H. Congreso del Estado no existen registros de Activo Diferido.

Estimaciones y Deterioros

Se informa que en el H. Congreso del Estado no existen registros de Estimaciones y Deterioros.

Pasivo

Este género se compone de dos grupos, el Pasivo Circulante y el Pasivo No Circulante, en éstos inciden pasivos derivados de operaciones por servicios personales, cuentas por pagar por operaciones presupuestarias devengadas y contabilizadas al 30 de junio del ejercicio 2023; pasivos por obligaciones laborales, a continuación se presenta la integración del pasivo:

Concepto	sep-23	dic-22
PASIVO CIRCULANTE	\$ 6,270,979.00	\$ 13,291,986.00
PASIVO NO CIRCULANTE	\$.00	\$.00
Suma de Pasivo	\$6,270,979.00	\$13,291,986.00

Pasivo Circulante

Destacan entre las principales partidas del Pasivo Circulante las siguientes:

Concepto	Importe
RETENCIONES Y CONTRIBUCIONES POR PAGAR A CORTO PLAZO	\$ 2,289,225.00
PROVEEDORES POR PAGAR A CORTO PLAZO	\$ 3,670,760.00
OTRAS CUENTAS POR PAGAR A CORTO PLAZO	\$ 103,856.00
OTROS PASIVOS CIRCULANTES	\$ 207,138.00
Suma PASIVO CIRCULANTE	\$6,270,979.00

Servicios Personales por Pagar a Corto Plazo

El importe de esta cuenta esta constituido principalmente por: Aportaciones de Seguridad Social (patronal), prima vacacional, aguinaldo e

indemnizaciones.

Retenciones por Pagar a Corto Plazo

El importe de esta cuenta esta constituido principalmente por: Retenciones de ISR por Sueldos y Salarios y retenciones derivadas de aportaciones de seguridad social (Trabajadores).

Pasivo No Circulante

En el H. Congreso del Estado no existen registros de Pasivo No Circulante.

II) NOTAS AL ESTADO DE ACTIVIDADES

Ingresos de Gestión

Se informa que el H. Congreso del Estado generó durante el tercer trimestre 2023 un monto acumulado de \$76,065.10 por concepto de productos financieros formando un acumulado de \$245,141.22.

Participaciones, Aportaciones, Convenios, Incentivos Derivados de la Colaboración Fiscal, Fondos Distintos de Aportaciones, Transferencias, Asignaciones,

De los rubros de participaciones, aportaciones, convenios, incentivos derivados de la colaboración fiscal, fondos distintos de aportaciones, transferencias, asignaciones, subsidios y subvenciones, y pensiones y jubilaciones, los cuales están armonizados con los rubros del Clasificador por Rubros de Ingresos, se informarán los montos siguientes:

Concepto	Importe
TRANSFERENCIAS Y ASIGNACIONES	\$ 292,359,628.00
Subtotal TRANSFERENCIAS Y ASIGNACIONES	\$292,359,628.00

Otros Ingresos y Beneficios

Se informa que el H. Congreso del Estado en el tercer trimestre del ejercicio 2023 no registró Otros Ingresos y Beneficios.

Gastos y Otras Pérdidas:

Los Gastos y Otras Pérdidas estan conformados como se muestra a continuación:

Concepto	Importe
GASTOS DE FUNCIONAMIENTO	\$ 285,130,662.00
Suma de GASTOS Y OTRAS PÉRDIDAS	\$285,130,662.00

Gastos de funcionamiento:

Concepto	Importe
SERVICIOS PERSONALES	\$ 115,725,174.00
MATERIALES Y SUMINISTROS	\$ 16,250,067.00
SERVICIOS GENERALES	\$ 153,155,421.00
Suma de GASTOS DE FUNCIONAMIENTO	\$285,130,662.00

III) NOTAS AL ESTADO DE VARIACIÓN EN LA HACIENDA PÚBLICA

El rubro de la Hacienda Pública/Patrimonio se compone esencialmente de los activos no circulantes netos provenientes de antiguas legislaturas, incrementados por los montos erogados en gastos de inversión (activos no circulantes) de ejercicios anteriores y del año en curso.

Resultado del Ejercicio: El monto de \$7,294,411.00 representa la diferencia entre los ingresos recibidos del presupuesto 2023, menos el rubro de Gastos de Funcionamiento y Otros Gastos y Pérdidas extraordinarias durante este periodo.

Esta diferencia a su vez, al cierre del ejercicio, corresponde al monto de los incrementos netos del activo no circulante que fueron aprobados en el Presupuesto de Egresos y que constituye el incremento al patrimonio de la Institución.

Resultados de Ejercicios Anteriores: Representa el gasto de inversión acumulado de periodos anteriores, que constituye el patrimonio de la institución. Su saldo al cierre del periodo es de \$14,274,588.00

Por lo anterior, se presenta un importe neto por \$21,568,999.00

IV) NOTAS AL ESTADO DE FLUJOS DE EFECTIVO

Efectivo y equivalentes

A continuación se informa como esta conformada la cuenta de Efectivo y Equivalentes al Efectivo.

Concepto	sep-23	dic-22
EFFECTIVO	\$ 119,500.00	\$.00
BANCOS/TESORERÍA	\$ 12,587,012.00	\$ 14,183,040.00
BANCOS/DEPENDENCIAS Y OTROS	\$.00	\$.00
INVERSIONES TEMPORALES (HASTA 3 MESES)	\$.00	\$.00
FONDOS CON AFECTACIÓN ESPECÍFICA	\$.00	\$.00
DEPÓSITOS DE FONDOS DE TERCEROS EN	\$.00	\$.00
OTROS EFECTIVOS Y EQUIVALENTES	\$.00	\$.00
EFFECTIVO Y EQUIVALENTES	\$ 12,706,512.00	\$ 14,183,040.00

V) CONCILIACIÓN ENTRE LOS INGRESOS PRESUPUESTARIOS Y CONTABLES, ASÍ COMO ENTRE LOS EGRESOS PRESUPUESTARIOS Y LOS GASTOS

La conciliación se presentará atendiendo a lo dispuesto por el Acuerdo por el que se emite el formato de conciliación entre los ingresos presupuestarios y contables, así como entre los egresos presupuestarios y los gastos contables.

**Conciliación entre los Ingresos Presupuestarios y Contables
Correspondiente del 01/ene/2023 al 30/sep/2023**

1.-TOTAL DE INGRESOS PRESUPUESTARIOS	\$292,604,769.00
2. MÁS INGRESOS CONTABLES NO PRESUPUESTARIOS	\$ -
2.1 INGRESOS FINANCIEROS	\$ -
2.2 INCREMENTO POR VARIACIÓN DE INVENTARIOS	\$ -
2.3 DISMINUCIÓN DEL EXCESO DE ESTIMACIONES POR PÉRDIDA O DETERIORO U OBSOLESCENCIA	\$ -
2.4 DISMINUCIÓN DEL EXCESO DE PROVISIONES	\$ -
2.5 OTROS INGRESOS Y BENEFICIARIOS VARIOS	\$ -
2.6 OTROS INGRESOS CONTABLES NO PRESUPUESTARIOS	\$ -
3. MENOS INGRESOS PRESUPUESTARIOS NO CONTABLES	\$ -
3.1 APROVECHAMIENTOS PATRIMONIALES	\$ -
3.2 INGRESOS DERIVADOS DE FINANCIAMIENTOS	\$ -
3.3 OTROS INGRESOS PRESUPUESTARIOS NO CONTABLES	\$ -
4. TOTAL DE INGRESOS CONTABLES	\$292,604,769.00

Conciliación entre los Egresos Presupuestarios y los Gastos Contables

Correspondiente del 01/ene/2023 al 30/sep/2023

1.-TOTAL DE EGRESOS PRESUPUESTARIOS	\$285,571,912.00
2. MENOS EGRESOS PRESUPUESTARIOS NO CONTABLES	\$441,250.00
MOBILIARIO Y EQUIPO DE ADMINISTRACIÓN	\$416,042.00
MOBILIARIO Y EQUIPO EDUCACIONAL Y RECREATIVO	\$11,208.00
EQUIPO INSTRUMENTAL, MÉDICO Y DE LABORATORIO	\$0.00
VEHÍCULO Y EQUIPO DE TRANSPORTE	\$0.00
EQUIPO DE DEFENSA Y SEGURIDAD	\$0.00
MAQUINARIA, OTROS EQUIPOS Y HERRAMIENTAS	\$0.00
COLECCIONES, OBRAS DE ARTE Y OBJETOS VALIOSOS	\$0.00
ACTIVOS INTANGIBLES	\$14,000.00
3. MÁS GASTOS CONTABLES NO PRESUPUESTARIOS	\$179,696.00

ESTIMACIONES, DEPRECIACIONES, DETERIOROS, OBSOLESCENCIA Y AMORTIZACIONES	\$179,696.00
4. TOTAL DE GASTOS CONTABLES	\$285,310,358.00

b) NOTAS DE MEMORIA (CUENTAS DE ORDEN)

Las cuentas de orden se utilizan para registrar movimientos de valores que no afecten o modifiquen el balance del ente contable, sin embargo, su incorporación en libros es necesaria con fines de recordatorio contable, de control y en general sobre los aspectos administrativos, o bien, para consignar sus derechos o responsabilidades contingentes que puedan, o no, presentarse en el futuro.

Los bienes en comodato del H. Congreso del Estado se enlistan a continuación:

- Inmueble localizado en la calle 5 de febrero número 900 Pte. de 2,120 metros cuadrados
- Mural "Los Hombres de la Reforma"
- Mural "Puente Baluarte"
- Equipos de telecomunicación

Los bienes en concesión del H. Congreso del Estado son los siguientes:

- Un curul perteneciente al Congreso Constituyente de 1857
- Busto de Benito Juárez
- Busto de Francisco Villa
- Busto de Francisco Zarco
- Bandera con detalle en hilo de oro
- Disco del Himno Nacional
- Ejemplar de Constitución de Guanajuato
- Iniciativa de Ley para la Reforma del Estado
- Escritorio de sala del pleno del Congreso
- Once curules de Constituyentes
- Un curul presidencial
- Constitución del Estado de Durango de 1825
- Libro de actas de la Constitución Política Reformada del Estado de Durango 1863
- Libro de copiadores que contiene la Constitución Política del Estado Libre y Soberano de Durango 1917
- Libro de actas del Senado de Durango
- Iniciativas que el Gobierno de Durango dirige al H. Congreso del Estado Victoria de Durango
- Colección de leyes, decretos y circulares del Gobierno Provincial de Durango

"Bajo protesta de decir verdad declaramos que los Estados Financieros y sus notas, son razonablemente correctos y son responsabilidad del emisor".

H. CONGRESO DEL ESTADO DE DURANGO

INFORMACIÓN PRESUPUESTARIA

CONGRESO DEL ESTADO DE DURANGO
Estado Analítico de Ingresos
Del 1 de Enero al 30 de Septiembre de 2023

Rubro de Ingresos	Ingreso					Diferencia (6= 5 - 1)
	Estimado	Ampliaciones y Reducciones	Modificado	Devengado	Recaudado	
	(1)	(2)	(3= 1 + 2)	(4)	(5)	
Impuestos	0	0	0	0	0	0
Cuotas y Aportaciones de Seguridad Social	0	0	0	0	0	0
Contribuciones de Mejoras	0	0	0	0	0	0
Derechos	0	0	0	0	0	0
Productos	0	245,141	245,141	245,141	245,141	245,141
Aprovechamientos	0	0	0	0	0	0
Ingresos por Venta de Bienes, Prestación de Servicios y Otros Ingresos	0	0	0	0	0	0
Participaciones, Aportaciones, Convenios, Incentivos Derivados de la Colaboración Fiscal y Fondos Distintos de Aportaciones	0	0	0	0	0	0
Transferencias, Asignaciones, Subsidios y Subvenciones, y Pensiones y Jubilaciones	391,019,133	5,800,000	396,819,133	292,359,628	292,359,628	-98,659,505
Ingresos Derivados de Financiamientos	0	0	0	0	0	0
Total	391,019,133	6,045,141	397,064,274	292,604,769	292,604,769	
				Ingresos excedentes		-98,414,364

Estado Analítico de Ingresos Por Fuente de Financiamiento	Ingreso					Diferencia (6= 5 - 1)
	Estimado	Ampliaciones y Reducciones	Modificado	Devengado	Recaudado	
	(1)	(2)	(3= 1 + 2)	(4)	(5)	
Ingresos del Poder Ejecutivo Federal o Estatal y de los Municipios	0	0	0	0	0	0
Impuestos	0	0	0	0	0	0
Cuotas y Aportaciones de Seguridad Social	0	0	0	0	0	0
Contribuciones de Mejoras	0	0	0	0	0	0
Derechos	0	0	0	0	0	0
Productos	0	0	0	0	0	0
Aprovechamientos	0	0	0	0	0	0
Participaciones, Aportaciones, Convenios, Incentivos Derivados de la Colaboración Fiscal y Fondos Distintos de Aportaciones	0	0	0	0	0	0
Transferencias, Asignaciones, Subsidios y Subvenciones, y Pensiones y Jubilaciones	0	0	0	0	0	0
Ingresos de los Entes Públicos de los Poderes Legislativo y Judicial, de los Órganos Autónomos y del Sector Paraestatal o Paramunicipal, así como de las Empresas Productivas del Estado	391,019,133	6,045,141	397,064,274	292,604,769	292,604,769	-98,414,364
Cuotas y Aportaciones de Seguridad Social	0	0	0	0	0	0
Productos	0	245,141	245,141	245,141	245,141	245,141
Ingresos por Venta de Bienes, Prestación de Servicios y Otros Ingresos	0	0	0	0	0	0
Transferencias, Asignaciones, Subsidios y Subvenciones, y Pensiones y Jubilaciones	391,019,133	5,800,000	396,819,133	292,359,628	292,359,628	-98,659,505
Ingresos derivados de financiamiento	0	0	0	0	0	0
Ingresos Derivados de Financiamientos	0	0	0	0	0	0
Total	391,019,133	6,045,141	397,064,274	292,604,769	292,604,769	
				Ingresos excedentes		-98,414,364


LIC. DAVID CEBALVA ENRIQUEZ DIAZ
SECRETARIO GENERAL

C.P. MARTHA ALEJANDRA RODRIGUEZ DURAN
DIRECTORA DE FINANZAS Y ADMINISTRACION

Cuenta Pública 2023
CONGRESO DEL ESTADO DE DURANGO
Estado Analítico del Ejercicio del Presupuesto de Egresos
Clasificación Administrativa
Del 1 de Enero al 30 de Septiembre de 2023

Concepto	Egresos					Subejercicio 6 = (3 - 4)
	Aprobado	Ampliaciones/ (Reducciones)	Modificado	Devengado	Pagado	
	1	2	3 = (1 + 2)	4	5	
Sin Ramo/Dependencia	391,019,133	6,045,141	397,064,274	285,571,912	281,901,153	111,492,362
JUNTA DE GOBIERNO Y COORDINACION POLITICA	5,118,810	133,292	5,252,102	3,952,286	2,867,178	1,299,816
CAMARA DE DIPUTADOS	299,787,266	5,919,594	305,706,860	219,321,672	217,031,543	86,385,188
SECRETARIA GENERAL	86,113,057	-7,745	86,105,312	62,297,953	62,002,432	23,807,359
Total del Gasto	391,019,133	6,045,141	397,064,274	285,571,912	281,901,153	111,492,362



 LIC. DAVID GERARDO ENRIQUEZ DÍAZ
 SECRETARIO GENERAL


 C.P. MARTHA ALEJANDRA RODRIGUEZ DURÁN
 DIRECTORA DE FINANZAS Y ADMINISTRACIÓN

CONGRESO DEL ESTADO DE DURANGO
Estado Analítico del Ejercicio del Presupuesto de Egresos
Clasificación Económica (por Tipo de Gasto)
Del 1 de Enero al 30 de Septiembre de 2023

Concepto	Egresos					Subejercicio 6 = (3 - 4)
	Aprobado	Ampliaciones/ (Reducciones)	Modificado	Devengado	Pagado	
	1	2	3 = (1 + 2)	4	5	
Gasto Corriente	389,968,244	6,303,522	396,271,766	285,130,662	281,459,903	111,141,104
Gasto de Capital	1,050,889	-258,381	792,508	441,250	441,250	351,259
Amortización de la Deuda y Disminución de Pasivos	0	0	0	0	0	0
Pensiones y Jubilaciones	0	0	0	0	0	0
Participaciones	0	0	0	0	0	0
Total del Gasto	391,019,133	6,045,141	397,064,274	285,571,912	281,901,153	111,492,362


 LIC. DAVID GERARDO ENRIQUEZ DÍAZ
 SECRETARIO GENERAL


 C.P. MARTHA ALEJANDRA RODRIGUEZ DURÁN
 DIRECTORA DE FINANZAS Y ADMINISTRACIÓN

CONGRESO DEL ESTADO DE DURANGO
Estado Analítico del Ejercicio del Presupuesto de Egresos
Clasificación por Objeto del Gasto (Capítulo y Concepto)
Del 1 de Enero al 30 de Septiembre de 2023

Concepto	Egresos					
	Aprobado	Ampliaciones/ (Reducciones)	Modificado	Devengado	Pagado	Subejercicio
	1	2	3 = (1 + 2)	4	5	6 = (3 - 4)
Servicios Personales	176,605,284	0	176,605,284	115,725,174	115,725,174	60,880,110
Remuneraciones al Personal de Carácter Permanente	112,146,912	0	112,146,912	86,830,649	86,830,649	25,316,263
Remuneraciones al Personal de Carácter Transitorio	0	0	0	0	0	0
Remuneraciones Adicionales y Especiales	21,820,398	0	21,820,398	4,258,794	4,258,794	17,561,604
Seguridad Social	16,117,658	363,712	16,481,370	12,134,437	12,134,437	4,346,933
Otras Prestaciones Sociales y Económicas	26,520,316	-363,712	26,156,604	12,501,294	12,501,294	13,655,310
Previsiones	0	0	0	0	0	0
Pago de Estímulos a Servidores Públicos	0	0	0	0	0	0
Materiales y Suministros	28,703,267	-696,110	28,007,157	16,250,067	15,458,357	9,757,089
Materiales de Administración, Emisión de Documentos y Artículos Oficiales	20,444,904	-5,933,848	14,511,056	6,348,355	5,853,561	8,162,701
Alimentos y Utensilios	2,663,600	4,603,511	7,267,111	6,758,501	6,480,582	508,610
Materias Primas y Materiales de Producción y Comercialización	4,000	0	4,000	0	0	4,000
Materiales y Artículos de Construcción y de Reparación	0	0	0	0	0	0
Productos Químicos, Farmacéuticos y de Laboratorio	1,112,400	-438,761	673,639	321,837	302,839	351,802
Combustibles, Lubricantes y Aditivos	1,260,000	137,957	1,397,957	1,073,543	1,073,543	324,414
Vestuario, Blancos, Prendas de Protección y Artículos Deportivos	1,218,363	924,384	2,142,747	1,737,184	1,737,184	405,563
Materiales y Suministros Para Seguridad	0	0	0	0	0	0
Herramientas, Refacciones y Accesorios Menores	0	10,648	10,648	10,648	10,648	0
Servicios Generales	186,671,693	6,999,632	193,671,325	153,155,421	150,276,373	40,515,904
Servicios Básicos	2,848,951	-1,259,239	1,589,712	704,742	704,742	884,970
Servicios de Arrendamiento	5,165,800	1,726,413	6,892,213	6,228,515	5,277,315	663,698
Servicios Profesionales, Científicos, Técnicos y Otros Servicios	120,074,042	2,158,959	122,233,001	101,337,719	101,099,933	20,895,282
Servicios Financieros, Bancarios y Comerciales	816,000	-465,747	350,253	145,253	145,253	205,000
Servicios de Instalación, Reparación, Mantenimiento y Conservación	23,235,492	4,523,706	27,759,198	19,973,014	19,900,111	7,786,184
Servicios de Comunicación Social y Publicidad	25,068,000	-3,536,176	21,531,824	13,951,640	12,394,707	7,580,184
Servicios de Traslado y Viáticos	0	0	0	0	0	0
Servicios Oficiales	9,419,400	3,560,058	12,979,458	10,479,119	10,418,894	2,500,339
Otros Servicios Generales	54,008	291,658	345,666	335,419	335,419	10,247
Transferencias, Asignaciones, Subsidios y Otras Ayudas	0	0	0	0	0	0
Transferencias Internas y Asignaciones al Sector Público	0	0	0	0	0	0
Transferencias al Resto del Sector Público	0	0	0	0	0	0
Subsidios y Subvenciones	0	0	0	0	0	0
Ayudas Sociales	0	0	0	0	0	0
Pensiones y Jubilaciones	0	0	0	0	0	0
Transferencias a Fideicomisos, Mandatos y Otros Análogos	0	0	0	0	0	0
Transferencias a la Seguridad Social	0	0	0	0	0	0
Donativos	0	0	0	0	0	0
Transferencias al Exterior	0	0	0	0	0	0
Bienes Muebles, Inmuebles e Intangibles	1,038,889	-258,381	780,508	441,250	441,250	339,259
Mobiliario y Equipo de Administración	798,661	-123,439	675,222	416,041	416,041	259,181
Mobiliario y Equipo Educativo y Recreativo	0	11,210	11,210	11,208	11,208	2
Equipo e Instrumental Médico y de Laboratorio	0	0	0	0	0	0
Vehículos y Equipo de Transporte	0	0	0	0	0	0
Equipo de Defensa y Seguridad	0	0	0	0	0	0
Maquinaria, Otros Equipos y Herramientas	182,628	-121,752	60,876	0	0	60,876
Activos Biológicos	0	0	0	0	0	0
Bienes Inmuebles	0	0	0	0	0	0
Activos Intangibles	57,600	-24,400	33,200	14,000	14,000	19,200
Inversión Pública	0	0	0	0	0	0
Obra Pública en Bienes de Dominio Público	0	0	0	0	0	0
Obra Pública en Bienes Propios	0	0	0	0	0	0
Proyectos Productivos y Actividades de Comercio	0	0	0	0	0	0
Inversiones Financieras y Otras Provisiones	0	0	0	0	0	0
Inversiones Para el Fomento de Actividades Productivas	0	0	0	0	0	0
Acciones y Participaciones de Capital	0	0	0	0	0	0
Compra de Títulos y Valores	0	0	0	0	0	0
Concesión de Préstamos	0	0	0	0	0	0
Inversiones en Fideicomisos, Mandatos y Otros Análogos	0	0	0	0	0	0
Otras Inversiones Financieras	0	0	0	0	0	0
Provisiones para Contingencias y Otras Erogaciones Especiales	0	0	0	0	0	0
Participaciones y Aportaciones	0	0	0	0	0	0
Participaciones	0	0	0	0	0	0
Aportaciones	0	0	0	0	0	0
Convenios	0	0	0	0	0	0
Deuda Pública	0	0	0	0	0	0
Amortización de la Deuda Pública	0	0	0	0	0	0
Intereses de la Deuda Pública	0	0	0	0	0	0
Comisiones de la Deuda Pública	0	0	0	0	0	0
Gastos de la Deuda Pública	0	0	0	0	0	0
Costo por Coberturas	0	0	0	0	0	0
Apoyos Financieros	0	0	0	0	0	0
Adeudos de Ejercicios Fiscales Anteriores (Adefas)	0	0	0	0	0	0
Total del Gasto	391,019,133	6,045,141	397,064,274	285,571,912	281,901,153	111,492,382

LIC. DAVID SERVARDO ENRIQUEZ DIAZ
SECRETARIO GENERAL

C.P. MARTHA ALEJANDRA RODRIGUEZ DURAN
DIRECTORA DE FINANZAS Y ADMINISTRACION

CONGRESO DEL ESTADO DE DURANGO
Estado Analítico del Ejercicio del Presupuesto de Egresos
Clasificación Funcional (Finalidad y Función)
Del 1 de Enero al 30 de Septiembre de 2023

Concepto	Egresos					Subejercicio 6 = (3 - 4)
	Aprobado	Ampliaciones/ (Reducciones)	Modificado	Devengado	Pagado	
	1	2	3 = (1 + 2)	4	5	
Gobierno	391,019,133	6,045,141	397,064,274	285,571,912	281,901,153	111,492,362
Legislación	391,019,133	6,045,141	397,064,274	285,571,912	281,901,153	111,492,362
Justicia	0	0	0	0	0	0
Coordinación de la Política de Gobierno	0	0	0	0	0	0
Relaciones Exteriores	0	0	0	0	0	0
Asuntos Financieros y Hacendarios	0	0	0	0	0	0
Seguridad Nacional	0	0	0	0	0	0
Asuntos de Orden Público y de Seguridad Interior	0	0	0	0	0	0
Otros Servicios Generales	0	0	0	0	0	0
Desarrollo Social	0	0	0	0	0	0
Protección Ambiental	0	0	0	0	0	0
Vivienda y Servicios a la Comunidad	0	0	0	0	0	0
Salud	0	0	0	0	0	0
Recreación, Cultura y Otras Manifestaciones Sociales	0	0	0	0	0	0
Educación	0	0	0	0	0	0
Protección Social	0	0	0	0	0	0
Otros Asuntos Sociales	0	0	0	0	0	0
Desarrollo Económico	0	0	0	0	0	0
Asuntos Económicos, Comerciales y Laborales en General	0	0	0	0	0	0
Agropecuaria, Silvicultura, Pesca y Caza	0	0	0	0	0	0
Combustibles y Energía	0	0	0	0	0	0
Minería, Manufacturas y Construcción	0	0	0	0	0	0
Transporte	0	0	0	0	0	0
Comunicaciones	0	0	0	0	0	0
Turismo	0	0	0	0	0	0
Ciencia, Tecnología e Innovación	0	0	0	0	0	0
Otras Industrias y Otros Asuntos Económicos	0	0	0	0	0	0
Otras no Clasificadas en Funciones Anteriores	0	0	0	0	0	0
Transacciones de la Deuda Pública / Costo Financiero de la Deuda	0	0	0	0	0	0
Transferencias, Participaciones y Aportaciones entre Diferentes Niveles y Ordenes de Gobierno	0	0	0	0	0	0
Saneamiento del Sistema Financiero	0	0	0	0	0	0
Adeudos de Ejercicios Fiscales Anteriores	0	0	0	0	0	0
Total del Gasto	391,019,133	6,045,141	397,064,274	285,571,912	281,901,153	111,492,362

LIC. DAVID GERARDO ENRIQUEZ DÍAZ
 SECRETARIO GENERAL

C.P. MARTHA ALEJANDRA RODRÍGUEZ DURÁN
 DIRECTORA DE FINANZAS Y ADMINISTRACIÓN

CONGRESO DEL ESTADO DE DURANGO
Endeudamiento Neto
 Del 1 de enero al 30 de septiembre de 2023

Identificación de Crédito o Instrumento	Contratación / Colocación	Amortización	Endeudamiento Neto
	A	B	C = A - B
Créditos Bancarios			
			0
			0
			0
			0
			0
			0
			0
			0
			0
Total Créditos Bancarios	0	0	0
Otros Instrumentos de Deuda			
			0
			0
			0
			0
			0
			0
			0
Total Otros Instrumentos de Deuda	0	0	0
TOTAL	0	0	0

CONGRESO DEL ESTADO DE DURANGO
Indicadores de Postura Fiscal
Del 1 de Enero al 30 de Septiembre de 2023
(Cifras en pesos)

Concepto	Estimado/Aprobado	Devengado	Recaudado/Pagado
I. Ingresos Presupuestarios	391,019,133	292,604,769	292,604,769
1. Ingresos del Gobierno de la Entidad Federativa	391,019,133	292,604,769	292,604,769
2. Ingresos del Sector Paraestatal	0	0	0
II. Egresos Presupuestarios	391,019,133	285,571,912	281,901,153
3. Egresos del Gobierno de la Entidad Federativa	391,019,133	285,571,912	281,901,153
4. Egresos del Sector Paraestatal	0	0	0
III. Balance Presupuestario (Superávit o Déficit) (III = I - II)	0	7,032,857	10,703,616

Concepto	Estimado/Aprobado	Devengado	Recaudado/Pagado
III. Balance presupuestario (Superávit o Déficit)	0	7,032,857	10,703,616
IV. Intereses, Comisiones y Gastos de la Deuda	0	0	0
V. Balance Primario (Superávit o Déficit) (V= III + IV)	0	7,032,857	10,703,616

Concepto	Estimado/Aprobado	Devengado	Recaudado/Pagado
A. Financiamiento	0	0	0
B. Amortización de la deuda	0	0	0
C. Financiamiento Neto	0	0	0

H. CONGRESO DEL ESTADO DE DURANGO

INFORMACIÓN PROGRAMÁTICA

CONGRESO DEL ESTADO DE DURANGO
Gasto por Categoría Programática
Del 1 de Enero al 30 de Septiembre de 2023

Concepto	Egresos					Subejercicio 6 = (3 - 4)
	Aprobado	Ampliaciones/ (Reducciones)	Modificado	Devengado	Pagado	
	1	2	3 = (1 + 2)	4	5	
Programas	391,019,133	6,045,141	397,064,274	285,571,912	281,901,153	111,492,362
Subsidios: Sector Social y Privado o Entidades Federativas y Municipios	0	0	0	0	0	0
Sujetos a Reglas de Operación	0	0	0	0	0	0
Otros Subsidios	0	0	0	0	0	0
Desempeño de las Funciones	391,019,133	6,045,141	397,064,274	285,571,912	281,901,153	111,492,362
Prestación de Servicios Públicos	0	0	0	0	0	0
Provisión de Bienes Públicos	0	0	0	0	0	0
Planeación, seguimiento y evaluación de políticas públicas	391,019,133	6,045,141	397,064,274	285,571,912	281,901,153	111,492,362
Promoción y fomento	0	0	0	0	0	0
Regulación y supervisión	0	0	0	0	0	0
Funciones de las Fuerzas Armadas (Únicamente Gobierno Federal)	0	0	0	0	0	0
Específicos	0	0	0	0	0	0
Proyectos de Inversión	0	0	0	0	0	0
Administrativos y de Apoyo	0	0	0	0	0	0
Apoyo al proceso presupuestario y para mejorar la eficiencia institucional	0	0	0	0	0	0
Apoyo a la función pública y al mejoramiento de la gestión	0	0	0	0	0	0
Operaciones ajenas	0	0	0	0	0	0
Compromisos	0	0	0	0	0	0
Obligaciones de cumplimiento de resolución jurisdiccional	0	0	0	0	0	0
Desastres Naturales	0	0	0	0	0	0
Obligaciones	0	0	0	0	0	0
Pensiones y jubilaciones	0	0	0	0	0	0
Aportaciones a la seguridad social	0	0	0	0	0	0
Aportaciones a fondos de estabilización	0	0	0	0	0	0
Aportaciones a fondos de inversión y reestructura de pensiones	0	0	0	0	0	0
Programas de Gasto Federalizado (Gobierno Federal)	0	0	0	0	0	0
Gasto Federalizado	0	0	0	0	0	0
Participaciones a entidades federativas y municipios	0	0	0	0	0	0
Costo financiero, deuda o apoyos a deudores y ahorradores de la banca	0	0	0	0	0	0
Adeudos de ejercicios fiscales anteriores	0	0	0	0	0	0
Total del Gasto	391,019,133	6,045,141	397,064,274	285,571,912	281,901,153	111,492,362

LIC. DAVID GERARDO ENRIQUEZ DÍAZ
SECRETARIO GENERAL

C.P. MARTHA ALEJANDRA RODRÍGUEZ DURÁN
DIRECTORA DE FINANZAS Y ADMINISTRACIÓN

CONGRESO DEL ESTADO DE DURANGO
Indicadores de Postura Fiscal
Del 1 de Enero al 30 de Septiembre de 2023
(Cifras en pesos)

Concepto	Estimado/Aprobado	Devengado	Recaudado/Pagado
I. Ingresos Presupuestarios	391,019,133	292,604,769	292,604,769
1. Ingresos del Gobierno de la Entidad Federativa	391,019,133	292,604,769	292,604,769
2. Ingresos del Sector Paraestatal	0	0	0
II. Egresos Presupuestarios	391,019,133	285,571,912	281,901,153
3. Egresos del Gobierno de la Entidad Federativa	391,019,133	285,571,912	281,901,153
4. Egresos del Sector Paraestatal	0	0	0
III. Balance Presupuestario (Superávit o Déficit) (III = I - II)	0	7,032,857	10,703,616

Concepto	Estimado/Aprobado	Devengado	Recaudado/Pagado
III. Balance presupuestario (Superávit o Déficit)	0	7,032,857	10,703,616
IV. Intereses, Comisiones y Gastos de la Deuda	0	0	0
V. Balance Primario (Superávit o Déficit) (V= III + IV)	0	7,032,857	10,703,616

Concepto	Estimado/Aprobado	Devengado	Recaudado/Pagado
A. Financiamiento	0	0	0
B. Amortización de la deuda	0	0	0
C. Financiamiento Neto	0	0	0



FORMATO DE PROYECTOS DE INVERSIÓN EN BIENES MUEBLES


CLASIFICADOR POR OBJETO DEL GASTO	CANTIDAD	CONCEPTO	DESCRIPCIÓN	VALOR UNITARIO	MONTO
5000 BIENES MUEBLES, INMUEBLES E INTANGIBLES					1,038,889.00
5100 MOBILIARIO Y EQUIPO DE ADMINISTRACIÓN					798,661.00
511 MUEBLES DE OFICINA Y ESTANTERÍA	2	ESCRITORIO MODELO EJECUTIVO TRIESTE MODELO 205	PARA ACONDICIONAR LA SECRETARÍA DE SERVICIOS ADMINISTRATIVOS Y FINANCIEROS	26,128.90	52,257.80
511 MUEBLES DE OFICINA Y ESTANTERÍA	2	LIBRERO SOBRE CREDENZA MODELO 218	PARA ACONDICIONAR LA SECRETARÍA DE SERVICIOS ADMINISTRATIVOS Y FINANCIEROS	11,516.40	23,032.80
511 MUEBLES DE OFICINA Y ESTANTERÍA	2	MÓDULO OPERATIVO REGGIO MODELO 208 WENGE	PARA ACONDICIONAR LA OFICINA PARTICULAR Y AUXILIAR DE LA JUNTA DE GOBIERNO Y COORDINACIÓN POLÍTICA DEL CONGRESO	19,536.00	39,072.00
511 MUEBLES DE OFICINA Y ESTANTERÍA	6	SILLÓN EJECUTIVO ECONO MALLA	PARA REEMPLAZAR SILLONES DE LA DIRECCIÓN DE RECURSOS HUMANOS, DIRECCIÓN DE APOYO AL PROCESO PARLAMENTARIO Y DIRECCIÓN DE INFORMÁTICA Y TELECOMUNICACIONES	3,480.00	20,880.00
511 MUEBLES DE OFICINA Y ESTANTERÍA	5	SILLÓN EJECUTIVO CANTABRIA	AREAS DEL DEPARTAMENTO DE ARCHIVO, OFICINA DE PARTES Y DIRECCIÓN DE ASUNTOS CONSTITUCIONALES Y DE AMPARO	5,836.00	29,180.00
511 MUEBLES DE OFICINA Y ESTANTERÍA	8	SILLA SECRETARIAL SLING	PARA SUSTITUIR ESPACIOS SECRETARIALES EN ÁREA DE DIPUTADOS	3,942.00	31,584.00
511 MUEBLES DE OFICINA Y ESTANTERÍA	6	SILLÓN EJECUTIVO CROMA OHE	PARA ACONDICIONAR LAS OFICINAS DE LA DIRECCIÓN DE SERVICIOS JURÍDICOS, DIRECCIÓN DE COMUNICACIÓN SOCIAL, Y DIRECCIÓN DE APOYO A ÓRGANOS LEGISLATIVOS	11,472.40	68,834.40
515 EQUIPO DE CÓMPUTO Y TECNOLOGÍAS DE LA INFORMACIÓN	8	IMPRESORA MULTIFUNCIONAL EPSON	PARA CUBIR LAS ÁREAS SECRETARIALES DE DIPUTADOS Y SECRETARIA DE SERVICIOS ADMINISTRATIVOS Y FINANCIEROS	6,264.00	50,112.00
515 EQUIPO DE CÓMPUTO Y TECNOLOGÍAS DE LA INFORMACIÓN	6	COMPUTADORA DELL VOSTRO 3710 CORE I5 1240	PARA CUBRIR EN LA SALA DEL PLENO DE DIPUTADOS Y SECRETARÍA AUXILIAR DE LA JUGOCOP	16,735.26	100,411.58
515 EQUIPO DE CÓMPUTO Y TECNOLOGÍAS DE LA INFORMACIÓN	6	MONITOR DELL 19.5 E2016HV	PARA CUBRIR EN LA SALA DEL PLENO DE DIPUTADOS Y LA SECRETARÍA AUXILIAR DE LA JUGOCOP	2,401.20	14,407.20
515 EQUIPO DE CÓMPUTO Y TECNOLOGÍAS DE LA INFORMACIÓN	2	LAP TOP DELL I3 511 15.6 CORE I3	PARA CUBRIR EL ÁREA DE SECRETARÍA GENERAL, ASI COMO DIRECCIÓN DE INFORMÁTICA Y TELECOMUNICACIONES	13,939.72	27,879.44
515 EQUIPO DE CÓMPUTO Y TECNOLOGÍAS DE LA INFORMACIÓN	1	SERVIDOR HPE ML30 G10-16 GBITB	PARA INSTALARSE EN LA SALA DEL PLENO DE DIPUTADOS	27,827.78	27,827.78
515 EQUIPO DE CÓMPUTO Y TECNOLOGÍAS DE LA INFORMACIÓN	1	UPS	PARA COLOCARSE EN LA SALA DEL PLENO DE DIPUTADOS	280,962.00	280,962.00
519 OTROS MOBILIARIOS Y EQUIPOS DE ADMINISTRACIÓN	3	MAQUINA TRITURADORA DE PAPEL	PARA LA DIRECCIÓN DE FINANZAS Y ADMINISTRACIÓN, DIRECCIÓN DE RECURSOS HUMANOS Y JUNTA DE GOBIERNO Y COORDINACIÓN POLÍTICA	3,248.00	9,744.00
519 OTROS MOBILIARIOS Y EQUIPOS DE ADMINISTRACIÓN	6	DISPENSADOR DE AGUA MARCA DACE	PARA COLOCARSE EN PASILLOS PRINCIPALES DEL EDIFICIO DEL CONGRESO DEL ESTADO	3,746.00	22,476.00
5600 MAQUINARIA, OTROS EQUIPOS Y HERRAMIENTAS					182,628.00
564 SISTEMAS DE AIRE ACONDICIONADO, CALEFACCIÓN Y DE REFRIGERACIÓN INDUSTRIAL	5	MINI SPLIT FRIO / CALOR	PARA ACONDICIONAR EL CUMA EN LAS OFICINAS DE AREA DE DIPUTADOS FRACCIONES DEL PAN Y MORENA	25,200.00	126,000.00
569 OTROS EQUIPOS	2	PULIDORA DE PISOS RM-2015 MASISA	PARA CUBRIR SERVICIO DE MANTENIMIENTO DE PISOS EN EL EDIFICIO DEL CONGRESO DEL ESTADO	28,314.00	56,628.00
59000 ACTIVOS INTANGIBLES					57,600.00
597 LICENCIAS INFORMÁTICAS E INTELECTUALES	1	ANTIVIRUS	PARA PROTECCIÓN DE EQUIPOS DE CÓMPUTO EN GENERAL	57,600.00	57,600.00

CONGRESO DEL ESTADO DE DURANGO
Flujo de Fondos
Del 1 de Enero al 30 de Septiembre de 2023
(Cifras en Pesos)

Concepto	Estimado / Aprobado	Devengado	Recaudado / Pagado
Rubros de Ingresos	391,019,133	292,604,769	292,604,769
Impuestos	0	0	0
Cuotas y Aportaciones de Seguridad Social	0	0	0
Contribuciones de Mejoras	0	0	0
Derechos	0	0	0
Productos	0	245,141	245,141
Aprovechamientos	0	0	0
Ingresos por Venta de Bienes, Prestación de Servicios y Otros Ingresos	0	0	0
Participaciones, Aportaciones, Convenios, Incentivos Derivados de la Colaboración Fiscal y Fondos Distintos de Aportaciones	0	0	0
Transferencias, Asignaciones, Subsidios y Subvenciones, y Pensiones y Jubilaciones	391,019,133	292,359,628	292,359,628
Ingresos Derivados de Financiamientos	0	0	0
Capítulos de Gasto	391,019,133	285,571,912	281,901,153
Servicios Personales	176,605,284	115,725,174	115,725,174
Materiales y Suministros	26,703,267	16,250,067	15,458,357
Servicios Generales	186,671,693.00	153,155,421	150,276,373
Transferencias, Asignaciones, Subsidios y Otras Ayudas	0	0	0
Bienes Muebles, Inmuebles e Intangibles	1,038,889	441,250	441,250
Inversión Pública	0	0	0
Inversiones Financieras y Otras Provisiones	0	0	0
Participaciones y Aportaciones	0	0	0
Deuda Pública	0	0	0
Total de las operaciones	0	7,032,857	10,703,616

Bajo protesta de decir verdad declaramos que los Estados Financieros y sus notas, son razonablemente correctos y son responsabilidad del emisor.


 LIC. DAVID GERARDO ENRIQUEZ DÍAZ
 SECRETARIO GENERAL


 C.P. MARTHA ALEJANDRA RODRÍGUEZ DURÁN
 DIRECTORA DE FINANZAS Y ADMINISTRACIÓN

H. CONGRESO DEL ESTADO DE DURANGO

INFORMACIÓN ADICIONAL

CONGRESO DEL ESTADO DE DURANGO (a)
Estado de Situación Financiera Detallado - LDF
Al 31 de diciembre de 2022 y al 30 de Septiembre de 2023 (b)
(PESOS)

Concepto (c)	2023 (d)	31 de diciembre de 2022 (e)	Concepto (c)	2023 (d)	31 de diciembre de 2022 (e)
ACTIVO			PASIVO		
Activo Circulante			Activo Circulante		
a. Efectivo y Equivalentes (a=a1+a2+a3+a4+a5+a6+a7)	12,706,512	14,183,040	a. Cuentas por Pagar a Corto Plazo (a=a1+a2+a3+a4+a5+a6+a7+a8+a9)	6,063,841	13,212,507
a1 Efectivo	119,500	0	a1) Servicios Personales por Pagar a Corto Plazo	0	2,088,310
a2 Bancos/tesorería	12,587,012	14,183,040	a2) Proveedores por Pagar a Corto Plazo	3,670,760	3,333,536
a3 Bancos/Depositos y Otros	0	0	a3) Contratistas por Obras Públicas por Pagar a Corto Plazo	0	0
a4 Inversiones Temporales (Hasta 3 meses)	0	0	a4) Participaciones y Aportaciones por Pagar a Corto Plazo	0	0
a5 Fondos con Afectación Específica	0	0	a5) Transferencias Otorgadas por Pagar a Corto Plazo	0	0
a6 Depósitos de Fondos de Terceros en Garantía y/o Administración	0	0	a6) Intereses, Comisiones y Otros Gastos de la Deuda Pública por Pagar a Corto Plazo	0	0
a7 Otros Efectivos y Equivalentes	0	0	a7) Retenciones y Contribuciones por Pagar a Corto Plazo	2,289,225	7,779,513
b. Derechos a Recibir Efectivo o Equivalentes (b=b1+b2+b3+b4+b5+b6+b7)	1,659,641	0	a8) Devoluciones de la Ley de Ingresos por Pagar a Corto Plazo	0	0
b1 Inversiones Financieras de Corto Plazo	0	0	a9) Otras Cuentas por Pagar a Corto Plazo	103,856	11,148
b2 Cuentas por Cobrar a Corto Plazo	0	0	b. Documentos por Pagar a Corto Plazo (b=b1+b2+b3)	0	0
b3 Deudores Diversos por Cobrar a Corto Plazo	1,659,641	0	b1) Documentos Comerciales por Pagar a Corto Plazo	0	0
b4 Ingresos por Recuperar a Corto Plazo	0	0	b2) Documentos con Contratistas por Obras Públicas por Pagar a Corto Plazo	0	0
b5 Deudores por Anticipos de la Tesorería a Corto Plazo	0	0	b3) Otros Documentos por Pagar a Corto Plazo	0	0
b6 Préstamos Otorgados a Corto Plazo	0	0	c. Porción a Corto Plazo de la Deuda Pública (c=c1+c2)	0	0
b7 Otros Derechos a Recibir Efectivo o Equivalentes a Corto Plazo	0	0	c1) Porción a Corto Plazo de la Deuda Pública	0	0
c. Derechos a Recibir Bienes o Servicios (c=c1+c2+c3+c4+c5)	0	0	c2) Porción a Corto Plazo de Arrendamiento Financiero	0	0
c1 Anticipo a Proveedores por Adquisición de Bienes y Prestación de Servicios a Corto Plazo	0	0	d. Títulos y Valores a Corto Plazo	0	0
c2 Anticipo a Proveedores por Adquisición de Bienes Inmuebles y Muebles a Corto Plazo	0	0	e. Pasivos Diferidos a Corto Plazo (e=e1+e2+e3)	0	0
c3 Anticipo a Proveedores por Adquisición de Bienes Intangibles a Corto Plazo	0	0	e1) Ingresos Cobrados por Adelantado a Corto Plazo	0	0
c4 Anticipo a Contratistas por Obras Públicas a Corto Plazo	0	0	e2) Intereses Cobrados por Adelantado a Corto Plazo	0	0
c5 Otros Derechos a Recibir Bienes o Servicios a Corto Plazo	0	0	e3) Otros Pasivos Diferidos a Corto Plazo	0	0
d. Inventarios (d=d1+d2+d3+d4+d5)	0	0	f. Fondos y Bienes de Terceros en Garantía y/o Administración a Corto Plazo (f=f1+f2+f3+f4+f5+f6)	0	0
d1 Inventario de Mercancías para Venta	0	0	f1) Fondos en Garantía a Corto Plazo	0	0
d2 Inventario de Mercancías Terminadas	0	0	f2) Fondos en Administración a Corto Plazo	0	0
d3 Inventario de Mercancías en Proceso de Elaboración	0	0	f3) Fondos Contingentes a Corto Plazo	0	0
d4 Inventario de Materias Primas, Materiales y Suministros para Producción	0	0	f4) Fondos de Fideicomisos, Mandatos y Contratos Análogos a Corto Plazo	0	0
d5 Bienes en Tránsito	0	0	f5) Otros Fondos de Terceros en Garantía y/o Administración a Corto Plazo	0	0
e. Almacenes	0	0	f6) Valores y Bienes en Garantía a Corto Plazo	0	0
f. Estimación por Pérdida o Deterioro de Activos Circulantes (f=f1+f2)	0	0	g. Provisiones a Corto Plazo (g=g1+g2+g3)	0	0
f1 Estimaciones para Cuentas Incobrables por Derechos a Recibir Efectivo o Equivalentes	0	0	g1) Provisión para Demandas y Juicios a Corto Plazo	0	0
f2 Estimación por Deterioro de Inventarios	0	0	g2) Provisión para Contingencias a Corto Plazo	0	0
g. Otros Activos Circulantes (g=g1+g2+g3+g4)	0	0	g3) Otras Provisiones a Corto Plazo	0	0
g1) Valores en Garantía	0	0	h. Otros Pasivos a Corto Plazo (h=h1+h2+h3)	207,138	79,478
g2) Bienes en Garantía (excluye depósitos de fondos)	0	0	h1) Ingresos por Clasificar	0	0
g3) Bienes Derivados de Embargos, Decomisos, Aseguramientos y Dación en Pago	0	0	h2) Recaudación por Participar	0	0
g4) Adquisición con Fondos de Terceros	0	0	h3) Otros Pasivos Circulantes	207,138	79,478
IA. Total de Activos Circulantes (IA = a + b + c + d + e + f + g + h + i)	14,366,154	14,183,040	IA. Total de Pasivos Circulantes (IA = a + b + c + d + e + f + g + h)	6,270,978	13,291,985
Activo No Circulante			Pasivo No Circulante		
a. Inversiones Financieras a Largo Plazo	0	0	a. Cuentas por Pagar a Largo Plazo	0	0
b. Derechos a Recibir Efectivo o Equivalentes a Largo Plazo	0	0	b. Documentos por Pagar a Largo Plazo	0	0
c. Bienes Inmuebles, Infraestructura y Construcciones en Proceso	10,746,799	10,746,799	c. Deuda Pública a Largo Plazo	0	0
d. Bienes Muebles	17,017,993	16,775,248	d. Pasivos Diferidos a Largo Plazo	0	0
e. Activos Intangibles	1,551,542	1,537,542	e. Fondos y Bienes de Terceros en Garantía y/o en Administración a Largo Plazo	0	0
f. Depreciación, Deterioro y Amortización Acumulada de Bienes	-15,942,510	-15,847,319	f. Provisiones a Largo Plazo	0	0
g. Activos Diferidos	0	0	II. Total de Pasivos No Circulantes (II = a + b + c + d + e + f)	0	0
h. Estimación por Pérdida o Deterioro de Activos no Circulantes	0	0	II. Total del Pasivo (II = IA + II)	6,270,978	13,291,985
i. Otros Activos no Circulantes	0	0	HACIENDA PÚBLICA/PATRIMONIO		
IB. Total de Activos No Circulantes (IB = a + b + c + d + e + f + g + h + i)	13,473,824	13,212,270	IIA. Hacienda Pública/Patrimonio Contribuido (IIA = a + b + c)	0	0
I. Total del Activo (I = IA + IB)	27,839,978	27,395,311	a. Aportaciones	0	0
			b. Donaciones de Capital	0	0
			c. Actualización de la Hacienda Pública/Patrimonio	0	0
			IIIB. Hacienda Pública/Patrimonio Generado (IIIB = a + b + c + d + e)	21,568,999	14,103,325
			a. Resultados del Ejercicio (Ahorro/ Desahorro)	7,294,411	-2,017,175
			b. Resultados de Ejercicios Anteriores	14,276,515	16,122,427
			c. Royalties	-1,927	-1,927
			d. Reservas	0	0
			e. Rectificaciones de Resultados de Ejercicios Anteriores	0	0
			IIIC. Exceso o Insuficiencia en la Actualización de la Hacienda Pública/Patrimonio (IIIC = a + b)	0	0
			a. Resultado por Posición Monetaria	0	0
			b. Resultado por Tenencia de Activos no Monetarios	0	0
			III. Total Hacienda Pública/Patrimonio (III = IIA + IIIB + IIIC)	21,568,999	14,103,325
			IV. Total del Pasivo y Hacienda Pública/Patrimonio (IV = II + III)	27,839,978	27,395,311

CONGRESO DEL ESTADO DE DURANGO (a)							
Informe Analítico de la Deuda Pública y Otros Pasivos - LDF							
Del 1 de Enero al 30 de Septiembre de 2023 (b)							
(PESOS)							
Denominación de la Deuda Pública y Otros Pasivos (c)	Saldo al 31 de diciembre de 2022 (d)	Disposiciones del Periodo (e)	Amortizaciones del Periodo (f)	Revaluaciones, Reclasificaciones y Otros Ajustes (g)	Saldo Final del Periodo (h) h=d+e-f+g	Pago de Intereses del Periodo (i)	Pago de Comisiones y demás costos asociados durante el Periodo (j)
1. Deuda Pública (1=A+B)	0	0	0	0	0	0	0
A. Corto Plazo (A=a1+a2+a3)	0	0	0	0	0	0	0
a1) Instituciones de Crédito	0	0	0	0	0	0	0
a2) Títulos y Valores	0	0	0	0	0	0	0
a3) Arrendamientos Financieros	0	0	0	0	0	0	0
B. Largo Plazo (B=b1+b2+b3)	0	0	0	0	0	0	0
b1) Instituciones de Crédito	0	0	0	0	0	0	0
b2) Títulos y Valores	0	0	0	0	0	0	0
b3) Arrendamientos Financieros	0	0	0	0	0	0	0
2. Otros Pasivos	13,291,985	0	0	0	6,270,978	0	0
3. Total de la Deuda Pública y Otros Pasivos	13,291,985	0	0	0	6,270,978	0	0
4. Deuda Contingente 1 (informativo)	0	0	0	0	0	0	0
A. Deuda Contingente 1	0	0	0	0	0	0	0
B. Deuda Contingente 2	0	0	0	0	0	0	0
C. Deuda Contingente XX	0	0	0	0	0	0	0
5. Valor de Instrumentos Bono Cupón Cero 2 (Informativo)	0	0	0	0	0	0	0
A. Instrumento Bono Cupón Cero 1	0	0	0	0	0	0	0
B. Instrumento Bono Cupón Cero 2	0	0	0	0	0	0	0
C. Instrumento Bono Cupón Cero XX	0	0	0	0	0	0	0

1. Se refiere a cualquier Financiamiento sin fuente o garantía de pago definida, que sea asumida de manera solidaria o subsidiaria por las Entidades Federativas con sus Municipios, organismos descentralizados y empresas de participación estatal mayoritaria y fideicomisos, locales o municipales, y por los Municipios con sus respectivos organismos descentralizados y empresas de participación municipal mayoritaria.

2. Se refiere al valor del Bono Cupón Cero que respalda el pago de los créditos asociados al mismo (Activo).

Obligaciones a Corto Plazo (k)	Monto Contratado (l)	Plazo Pactado (m)	Tasa de Interés (n)	Comisiones y Costos Relacionados (o)	Tasa Efectiva (p)
6. Obligaciones a Corto Plazo (Informativo)	0	0	0	0	0
A. Crédito 1	0	0	0	0	0
B. Crédito 2	0	0	0	0	0
C. Crédito XX	0	0	0	0	0

CONGRESO DEL ESTADO DE DURANGO (a)

Informe Analfítico de Obligaciones Diferentes de Financiamientos – LDF

Del 1 de Enero al 30 de septiembre de 2023 (b)

(PESOS)

Denominación de las Obligaciones Diferentes de Financiamiento	Fecha del Contrato	Fecha de inicio de operación del proyecto	Fecha de vencimiento	Monto de la inversión pactado	Plazo pactado	Monto promedio mensual del pago de la contraprestación	Monto promedio mensual del pago de la contraprestación correspondiente al pago de inversión	Monto pagado de la inversión al XX de XXXX de 20XX	Monto pagado de la inversión actualizado al XX de XXXX de 20XX	Saldo pendiente por pagar de la inversión al XX de XXXX de 20XX
(c)	(d)	(e)	(f)	(g)	(h)	(i)	(j)	(k)	(l)	(m = g - l)
A. Asociaciones Público Privadas (APP's) (A=a+b+c+d)	0	0	0	0	0	0	0	0	0	0
a) APP 1	0	0	0	0	0	0	0	0	0	0
b) APP 2	0	0	0	0	0	0	0	0	0	0
c) APP 3	0	0	0	0	0	0	0	0	0	0
d) APP XX	0	0	0	0	0	0	0	0	0	0
B. Otros Instrumentos (B=a+b+c+d)	0	0	0	0	0	0	0	0	0	0
a) Otro Instrumento 1	0	0	0	0	0	0	0	0	0	0
b) Otro Instrumento 2	0	0	0	0	0	0	0	0	0	0
c) Otro Instrumento 3	0	0	0	0	0	0	0	0	0	0
d) Otro Instrumento XX	0	0	0	0	0	0	0	0	0	0
C. Total de Obligaciones Diferentes de Financiamiento (C=A+B)	0	0	0	0	0	0	0	0	0	0

NO APLICA

CONGRESO DEL ESTADO DE DURANGO (a)
Balance Presupuestario - LDF
Del 1 de Enero al 30 de Septiembre de 2023 (b)
(PESOS)

Concepto (c)	Estimado/ Aprobado (d)	Devengado	Recaudado/ Pagado
A. Ingresos Totales (A = A1+A2+A3)	391,019,133	292,604,769	292,604,769
A1. Ingresos de Libre Disposición	391,019,133	292,604,769	292,604,769
A2. Transferencias Federales Etiquetadas	0	0	0
A3. Financiamiento Neto	0	0	0
B. Egresos Presupuestarios¹ (B = B1+B2)	391,019,133	285,571,912	281,901,153
B1. Gasto No Etiquetado (sin incluir Amortización de la Deuda Pública)	391,019,133	285,571,912	281,901,153
B2. Gasto Etiquetado (sin incluir Amortización de la Deuda Pública)	0	0	0
C. Remanentes del Ejercicio Anterior (C = C1 + C2)	0	0	0
C1. Remanentes de Ingresos de Libre Disposición aplicados en el periodo	0	0	0
C2. Remanentes de Transferencias Federales Etiquetadas aplicados en el periodo	0	0	0
I. Balance Presupuestario (I = A - B + C)	0	7,032,857	10,703,616
II. Balance Presupuestario sin Financiamiento Neto (II = I - A3)	0	7,032,857	10,703,616
III. Balance Presupuestario sin Financiamiento Neto y sin Remanentes del Ejercicio Anterior (III = II - C)	0	7,032,857	10,703,616

Concepto	Aprobado	Devengado	Pagado
E. Intereses, Comisiones y Gastos de la Deuda (E = E1+E2)	0	0	0
E1. Intereses, Comisiones y Gastos de la Deuda con Gasto No Etiquetado	0	0	0
E2. Intereses, Comisiones y Gastos de la Deuda con Gasto Etiquetado	0	0	0
IV. Balance Primario (IV = III + E)	0	7,032,857	10,703,616

Concepto	Estimado/ Aprobado	Devengado	Recaudado/ Pagado
F. Financiamiento (F = F1 + F2)	0	0	0
F1. Financiamiento con Fuente de Pago de Ingresos de Libre Disposición	0	0	0
F2. Financiamiento con Fuente de Pago de Transferencias Federales Etiquetadas	0	0	0
G. Amortización de la Deuda (G = G1 + G2)	0	0	0
G1. Amortización de la Deuda Pública con Gasto No Etiquetado	0	0	0
G2. Amortización de la Deuda Pública con Gasto Etiquetado	0	0	0
A3. Financiamiento Neto (A3 = F - G)	0	0	0

Concepto	Estimado/ Aprobado	Devengado	Recaudado/ Pagado
A1. Ingresos de Libre Disposición	391,019,133	292,604,769	292,604,769
A3.1 Financiamiento Neto con Fuente de Pago de Ingresos de Libre Disposición (A3.1 = F1 - G1)	0	0	0
F1. Financiamiento con Fuente de Pago de Ingresos de Libre Disposición	0	0	0
G1. Amortización de la Deuda Pública con Gasto No Etiquetado	0	0	0
B1. Gasto No Etiquetado (sin incluir Amortización de la Deuda Pública)	391,019,133	285,571,912	281,901,153
C1. Remanentes de Ingresos de Libre Disposición aplicados en el periodo	0	0	0
V. Balance Presupuestario de Recursos Disponibles (V = A1 + A3.1 - B1 + C1)	0	7,032,857	10,703,616
VI. Balance Presupuestario de Recursos Disponibles sin Financiamiento Neto (VI = V - A3.1)	0	7,032,857	10,703,616

Concepto	Estimado/ Aprobado	Devengado	Recaudado/ Pagado
A2. Transferencias Federales Etiquetadas	0	0	0
A3.2 Financiamiento Neto con Fuente de Pago de Transferencias Federales Etiquetadas (A3.2 = F2 - G2)	0	0	0
F2. Financiamiento con Fuente de Pago de Transferencias Federales Etiquetadas	0	0	0
G2. Amortización de la Deuda Pública con Gasto Etiquetado	0	0	0
B2. Gasto Etiquetado (sin incluir Amortización de la Deuda Pública)	0	0	0
C2. Remanentes de Transferencias Federales Etiquetadas aplicados en el periodo	0	0	0
VII. Balance Presupuestario de Recursos Etiquetados (VII = A2 + A3.2 - B2 + C2)	0	0	0
VIII. Balance Presupuestario de Recursos Etiquetados sin Financiamiento Neto (VIII = VII - A3.2)	0	0	0

CONGRESO DEL ESTADO DE DURANGO (a)
Estado Analítico de Ingresos Detallado - LDF
Del 1 de Enero al 30 de Septiembre de 2023 (b)
(PESOS)

Concepto (c)	Ingreso					Diferencia (e)
	Estimado (d)	Ampliaciones/ (Reducciones)	Modificado	Devengado	Recaudado	
Ingresos de Libre Disposición						
A. Impuestos	0	0	0	0	0	0
B. Cuotas y Aportaciones de Seguridad Social	0	0	0	0	0	0
C. Contribuciones de Mejoras	0	0	0	0	0	0
D. Derechos	0	0	0	0	0	0
E. Productos	0	245,141	245,141	245,141	245,141	245,141
F. Aprovechamientos	0	0	0	0	0	0
G. Ingresos por Ventas de Bienes y Prestación de Servicios	0	0	0	0	0	0
H. Participaciones	0	0	0	0	0	0
(H=h1+h2+h3+h4+h5+h6+h7+h8+h9+h10+h11)						
h1) Fondo General de Participaciones	0	0	0	0	0	0
h2) Fondo de Fomento Municipal	0	0	0	0	0	0
h3) Fondo de Fiscalización y Recaudación	0	0	0	0	0	0
h4) Fondo de Compensación	0	0	0	0	0	0
h5) Fondo de Extracción de Hidrocarburos	0	0	0	0	0	0
h6) Impuesto Especial Sobre Producción y Servicios	0	0	0	0	0	0
h7) 0.136% de la Recaudación Federal Participable	0	0	0	0	0	0
h8) 3.17% Sobre Extracción de Petróleo	0	0	0	0	0	0
h9) Gasolinas y Diésel	0	0	0	0	0	0
h10) Fondo del Impuesto Sobre la Renta	0	0	0	0	0	0
h11) Fondo de Estabilización de los Ingresos de las Entidades Federativas	0	0	0	0	0	0
I. Incentivos Derivados de la Colaboración Fiscal (I=i1+i2+i3+i4+i5)	0	0	0	0	0	0
i1) Tenencia o Uso de Vehículos	0	0	0	0	0	0
i2) Fondo de Compensación ISAN	0	0	0	0	0	0
i3) Impuesto Sobre Automóviles Nuevos	0	0	0	0	0	0
i4) Fondo de Compensación de Repecos-Intermedios	0	0	0	0	0	0
i5) Otros Incentivos Económicos	0	0	0	0	0	0
J. Transferencias y Asignaciones	391,019,133	5,800,000	396,819,133	292,359,628	292,359,628	-98,659,505
K. Convenios	0	0	0	0	0	0
k1) Otros Convenios y Subsidios	0	0	0	0	0	0
L. Otros Ingresos de Libre Disposición (L=l1+l2)	0	0	0	0	0	0
l1) Participaciones en Ingresos Locales	0	0	0	0	0	0
l2) Otros Ingresos de Libre Disposición	0	0	0	0	0	0
I. Total de Ingresos de Libre Disposición (I=A+B+C+D+E+F+G+H+I+J+K+L)	391,019,133	6,045,141	397,064,274	292,604,769	292,604,769	-98,414,364
Ingresos Excedentes de Ingresos de Libre Disposición						
Transferencias Federales Etiquetadas						
A. Aportaciones (A=a1+a2+a3+a4+a5+a6+a7+a8)	0	0	0	0	0	0
a1) Fondo de Aportaciones para la Nómina Educativa y Gasto Operativo	0	0	0	0	0	0
a2) Fondo de Aportaciones para los Servicios de Salud	0	0	0	0	0	0
a3) Fondo de Aportaciones para la Infraestructura Social	0	0	0	0	0	0
a4) Fondo de Aportaciones para el Fortalecimiento de los Municipios y de las Demarcaciones Territoriales del Distrito Federal	0	0	0	0	0	0
a5) Fondo de Aportaciones Múltiples	0	0	0	0	0	0
a6) Fondo de Aportaciones para la Educación Tecnológica y de Adultos	0	0	0	0	0	0
a7) Fondo de Aportaciones para la Seguridad Pública de los Estados y del Distrito Federal	0	0	0	0	0	0
a8) Fondo de Aportaciones para el Fortalecimiento de las Entidades Federativas	0	0	0	0	0	0
B. Convenios (B=b1+b2+b3+b4)	0	0	0	0	0	0
b1) Convenios de Protección Social en Salud	0	0	0	0	0	0
b2) Convenios de Descentralización	0	0	0	0	0	0
b3) Convenios de Reasignación	0	0	0	0	0	0
b4) Otros Convenios y Subsidios	0	0	0	0	0	0
C. Fondos Distintos de Aportaciones (C=c1+c2)	0	0	0	0	0	0
c1) Fondo para Entidades Federativas y Municipios Productores de Hidrocarburos	0	0	0	0	0	0
c2) Fondo Minero	0	0	0	0	0	0
D. Transferencias, Asignaciones, Subsidios y Subvenciones, y Pensiones y Jubilaciones	0	0	0	0	0	0
E. Otras Transferencias Federales Etiquetadas	0	0	0	0	0	0
II. Total de Transferencias Federales Etiquetadas (II = A + B + C + D + E)	0	0	0	0	0	0
III. Ingresos Derivados de Financiamientos (III = A)	0	0	0	0	0	0
A. Ingresos Derivados de Financiamientos	0	0	0	0	0	0

CONGRESO DEL ESTADO DE DURANGO (a)
Estado Analítico del Ejercicio del Presupuesto de Egresos Detallado - LDF
Clasificación por Objeto del Gasto (Capítulo y Concepto)
Del 1 de Enero al 30 de Septiembre de 2023 (b)
(PESOS)

Concepto (c)	Egresos					Subejercicio (e)
	Aprobado (d)	Ampliaciones/ (Reducciones)	Modificado	Devengado	Pagado	
I. Gasto No Etiquetado (I=A+B+C+D+E+F+G+H+I)	391,019,133	6,045,141	397,064,274	285,571,912	281,901,153	111,492,362
A. Servicios Personales (A=a1+a2+a3+a4+a5+a6+a7)	176,605,284	0	176,605,284	115,725,174	115,725,174	60,880,110
a1) Remuneraciones al Personal de Carácter Permanente	112,146,912	0	112,146,912	66,830,649	66,830,649	25,316,263
a2) Remuneraciones al Personal de Carácter Transitorio	0	0	0	0	0	0
a3) Remuneraciones Adicionales y Especiales	21,820,398	0	21,820,398	4,258,794	4,258,794	17,561,604
a4) Seguridad Social	16,117,658	363,712	16,481,370	12,134,437	12,134,437	4,346,933
a5) Otras Prestaciones Sociales y Económicas	26,520,316	-363,712	26,156,604	12,501,294	12,501,294	13,655,310
a6) Previsiones	0	0	0	0	0	0
a7) Pago de Estímulos a Servidores Públicos	0	0	0	0	0	0
B. Materiales y Suministros (B=b1+b2+b3+b4+b5+b6+b7+b8+b9)	26,703,267	-696,110	26,007,157	16,250,067	15,456,357	9,757,089
b1) Materiales de Administración, Emisión de Documentos y Artículos Oficiales	20,444,904	-5,933,848	14,511,056	6,348,355	5,853,561	8,162,701
b2) Alimentos y Utensilios	2,663,600	4,603,511	7,267,111	6,758,501	6,480,582	508,610
b3) Materias Primas y Materiales de Producción y Comercialización	4,000	0	4,000	0	0	4,000
b4) Materiales y Artículos de Construcción y de Reparación	0	0	0	0	0	0
b5) Productos Químicos, Farmacéuticos y de Laboratorio	1,112,400	-438,761	673,639	321,837	302,839	351,802
b6) Combustibles, Lubricantes y Aditivos	1,260,000	137,957	1,397,957	1,073,543	1,073,543	324,414
b7) Vestuario, Blancos, Prendas de Protección y Artículos Deportivos	1,218,363	924,384	2,142,747	1,737,184	1,737,184	405,563
b8) Materiales y Suministros Para Seguridad	0	0	0	0	0	0
b9) Herramientas, Refacciones y Accesorios Menores	0	10,648	10,648	10,648	10,648	0
C. Servicios Generales (C=c1+c2+c3+c4+c5+c6+c7+c8+c9)	186,671,693	6,999,632	193,671,325	153,155,421	150,276,373	40,515,904
c1) Servicios Básicos	2,848,951	-1,259,239	1,589,712	704,742	704,742	884,970
c2) Servicios de Arrendamiento	5,155,800	1,726,413	6,882,213	6,228,515	5,277,315	653,638
c3) Servicios Profesionales, Científicos, Técnicos y Otros Servicios	120,074,042	2,158,959	122,233,001	101,337,719	101,099,933	20,895,282
c4) Servicios Financieros, Bancarios y Comerciales	816,000	-465,747	350,253	145,253	145,253	205,000
c5) Servicios de Instalación, Reparación, Mantenimiento y Conservación	23,235,492	4,523,706	27,759,198	19,973,014	19,900,111	7,786,184
c6) Servicios de Comunicación Social y Publicidad	26,068,000	-3,536,176	22,531,824	13,951,640	12,394,707	7,560,184
c7) Servicios de Traslado y Viáticos	0	0	0	0	0	0
c8) Servicios Oficiales	9,419,400	3,560,058	12,979,458	10,479,119	10,418,894	2,500,339
c9) Otros Servicios Generales	54,008	291,658	345,666	335,419	335,419	10,247
D. Transferencias, Asignaciones, Subsidios y Otras Ayudas (D=d1+d2+d3+d4+d5+d6+d7+d8+d9)	0	0	0	0	0	0
d1) Transferencias Internas y Asignaciones al Sector Público	0	0	0	0	0	0
d2) Transferencias al Resto del Sector Público	0	0	0	0	0	0
d3) Subsidios y Subvenciones	0	0	0	0	0	0
d4) Ayudas Sociales	0	0	0	0	0	0
d5) Pensiones y Jubilaciones	0	0	0	0	0	0
d6) Transferencias a Fideicomisos, Mandatos y Otros Análogos	0	0	0	0	0	0
d7) Transferencias a la Seguridad Social	0	0	0	0	0	0
d8) Donativos	0	0	0	0	0	0
d9) Transferencias al Exterior	0	0	0	0	0	0
E. Bienes Muebles, Inmuebles e Intangibles (E=e1+e2+e3+e4+e5+e6+e7+e8+e9)	1,038,889	-258,381	780,508	441,250	441,250	339,259
e1) Mobiliario y Equipo de Administración	798,681	-123,439	675,222	416,041	416,041	259,181
e2) Mobiliario y Equipo Educativo y Recreativo	0	11,210	11,210	11,208	11,208	2
e3) Equipo e Instrumental Médico y de Laboratorio	0	0	0	0	0	0
e4) Vehículos y Equipo de Transporte	0	0	0	0	0	0
e5) Equipo de Defensa y Seguridad	0	0	0	0	0	0
e6) Maquinaria, Otros Equipos y Herramientas	182,628	-121,752	60,876	0	0	60,876
e7) Activos Biológicos	0	0	0	0	0	0
e8) Bienes Inmuebles	0	0	0	0	0	0
e9) Activos Intangibles	57,600	-24,400	33,200	14,000	14,000	19,200
F. Inversión Pública (F=f1+f2+f3)	0	0	0	0	0	0
f1) Obra Pública en Bienes de Dominio Público	0	0	0	0	0	0
f2) Obra Pública en Bienes Propios	0	0	0	0	0	0
f3) Proyectos Productivos y Acciones de Fomento	0	0	0	0	0	0
G. Inversiones Financieras y Otras Provisiones (G=g1+g2+g3+g4+g5+g6+g7)	0	0	0	0	0	0
g1) Inversiones Para el Fomento de Actividades Productivas	0	0	0	0	0	0
g2) Acciones y Participaciones de Capital	0	0	0	0	0	0
g3) Compra de Títulos y Valores	0	0	0	0	0	0
g4) Concesión de Préstamos	0	0	0	0	0	0
g5) Inversiones en Fideicomisos, Mandatos y Otros Análogos	0	0	0	0	0	0
Fideicomiso de Desastres Naturales (Informativo)	0	0	0	0	0	0
g6) Otras Inversiones Financieras	0	0	0	0	0	0
g7) Provisiones para Contingencias y Otras Erogaciones Especiales	0	0	0	0	0	0
H. Participaciones y Aportaciones (H=h1+h2+h3)	0	0	0	0	0	0
h1) Participaciones	0	0	0	0	0	0
h2) Aportaciones	0	0	0	0	0	0
h3) Convenios	0	0	0	0	0	0
I. Deuda Pública (I=i1+i2+i3+i4+i5+i6+i7)	0	0	0	0	0	0
i1) Amortización de la Deuda Pública	0	0	0	0	0	0
i2) Intereses de la Deuda Pública	0	0	0	0	0	0
i3) Comisiones de la Deuda Pública	0	0	0	0	0	0
i4) Gastos de la Deuda Pública	0	0	0	0	0	0
i5) Costo por Coberturas	0	0	0	0	0	0
i6) Apoyos Financieros	0	0	0	0	0	0
i7) Adeudos de Ejercicios Fiscales Anteriores (ADEFAS)	0	0	0	0	0	0

CONGRESO DEL ESTADO DE DURANGO (a)
 Estado Analítico del Ejercicio del Presupuesto de Egresos Detallado - LDF
 Clasificación por Objeto del Gasto (Capítulo y Concepto)
 Del 1 de Enero al 30 de Septiembre de 2023 (b)
 (PESOS)

Concepto (c)	Egresos					Subejercicio (e)
	Aprobado (d)	Ampliaciones/ (Reducciones)	Modificado	Devengado	Pagado	
II. Gasto Etiquetado (II=A+B+C+D+E+F+G+H+I)	0	0	0	0	0	0
A. Servicios Personales (A=a1+a2+a3+a4+a5+a6+a7)	0	0	0	0	0	0
a1) Remuneraciones al Personal de Carácter Permanente	0	0	0	0	0	0
a2) Remuneraciones al Personal de Carácter Transitorio	0	0	0	0	0	0
a3) Remuneraciones Adicionales y Especiales	0	0	0	0	0	0
a4) Seguridad Social	0	0	0	0	0	0
a5) Otras Prestaciones Sociales y Económicas	0	0	0	0	0	0
a6) Previsiones	0	0	0	0	0	0
a7) Pago de Estímulos a Servidores Públicos	0	0	0	0	0	0
B. Materiales y Suministros (B=b1+b2+b3+b4+b5+b6+b7+b8+b9)	0	0	0	0	0	0
b1) Materiales de Administración, Emisión de Documentos y Artículos Oficiales	0	0	0	0	0	0
b2) Alimentos y Utensilios	0	0	0	0	0	0
b3) Materias Primas y Materiales de Producción y Comercialización	0	0	0	0	0	0
b4) Materiales y Artículos de Construcción y de Reparación	0	0	0	0	0	0
b5) Productos Químicos, Farmacéuticos y de Laboratorio	0	0	0	0	0	0
b6) Combustibles, Lubricantes y Aditivos	0	0	0	0	0	0
b7) Vestuario, Blancos, Prendas de Protección y Artículos Deportivos	0	0	0	0	0	0
b8) Materiales y Suministros Para Seguridad	0	0	0	0	0	0
b9) Herramientas, Refacciones y Accesorios Menores	0	0	0	0	0	0
C. Servicios Generales (C=c1+c2+c3+c4+c5+c6+c7+c8+c9)	0	0	0	0	0	0
c1) Servicios Básicos	0	0	0	0	0	0
c2) Servicios de Arrendamiento	0	0	0	0	0	0
c3) Servicios Profesionales, Científicos, Técnicos y Otros Servicios	0	0	0	0	0	0
c4) Servicios Financieros, Bancarios y Comerciales	0	0	0	0	0	0
c5) Servicios de Instalación, Reparación, Mantenimiento y Conservación	0	0	0	0	0	0
c6) Servicios de Comunicación Social y Publicidad	0	0	0	0	0	0
c7) Servicios de Traslado y Viáticos	0	0	0	0	0	0
c8) Servicios Oficiales	0	0	0	0	0	0
c9) Otros Servicios Generales	0	0	0	0	0	0
D. Transferencias, Asignaciones, Subsidios y Otras Ayudas (D=d1+d2+d3+d4+d5+d6+d7+d8+d9)	0	0	0	0	0	0
d1) Transferencias Internas y Asignaciones al Sector Público	0	0	0	0	0	0
d2) Transferencias al Resto del Sector Público	0	0	0	0	0	0
d3) Subsidios y Subvenciones	0	0	0	0	0	0
d4) Ayudas Sociales	0	0	0	0	0	0
d5) Pensiones y Jubilaciones	0	0	0	0	0	0
d6) Transferencias a Fideicomisos, Mandatos y Otros Análogos	0	0	0	0	0	0
d7) Transferencias a la Seguridad Social	0	0	0	0	0	0
d8) Donativos	0	0	0	0	0	0
d9) Transferencias al Exterior	0	0	0	0	0	0
E. Bienes Muebles, Inmuebles o Intangibles (E=e1+e2+e3+e4+e5+e6+e7+e8+e9)	0	0	0	0	0	0
e1) Mobiliario y Equipo de Administración	0	0	0	0	0	0
e2) Mobiliario y Equipo Educativo y Recreativo	0	0	0	0	0	0
e3) Equipo e Instrumental Médico y de Laboratorio	0	0	0	0	0	0
e4) Vehículos y Equipo de Transporte	0	0	0	0	0	0
e5) Equipo de Defensa y Seguridad	0	0	0	0	0	0
e6) Maquinaria, Otros Equipos y Herramientas	0	0	0	0	0	0
e7) Activos Biológicos	0	0	0	0	0	0
e8) Bienes Inmuebles	0	0	0	0	0	0
e9) Activos Intangibles	0	0	0	0	0	0
F. Inversión Pública (F=f1+f2+f3)	0	0	0	0	0	0
f1) Obra Pública en Bienes de Dominio Público	0	0	0	0	0	0
f2) Obra Pública en Bienes Propios	0	0	0	0	0	0
f3) Proyectos Productivos y Acciones de Fomento	0	0	0	0	0	0
G. Inversiones Financieras y Otras Provisiones (G=g1+g2+g3+g4+g5+g6+g7)	0	0	0	0	0	0
g1) Inversiones Para el Fomento de Actividades Productivas	0	0	0	0	0	0
g2) Acciones y Participaciones de Capital	0	0	0	0	0	0
g3) Compra de Títulos y Vales	0	0	0	0	0	0
g4) Concesión de Préstamos	0	0	0	0	0	0
g5) Inversiones en Fideicomisos, Mandatos y Otros Análogos	0	0	0	0	0	0
Fideicomiso de Desastres Naturales (Informativo)	0	0	0	0	0	0
g6) Otras Inversiones Financieras	0	0	0	0	0	0
g7) Provisiones para Contingencias y Otras Erogaciones Especiales	0	0	0	0	0	0
H. Participaciones y Aportaciones (H=h1+h2+h3)	0	0	0	0	0	0
h1) Participaciones	0	0	0	0	0	0
h2) Aportaciones	0	0	0	0	0	0
h3) Convenios	0	0	0	0	0	0
I. Deuda Pública (I=i1+i2+i3+i4+i5+i6+i7)	0	0	0	0	0	0
i1) Amortización de la Deuda Pública	0	0	0	0	0	0
i2) Intereses de la Deuda Pública	0	0	0	0	0	0
i3) Comisiones de la Deuda Pública	0	0	0	0	0	0
i4) Gastos de la Deuda Pública	0	0	0	0	0	0
i5) Costo por Coberturas	0	0	0	0	0	0
i6) Apoyos Financieros	0	0	0	0	0	0
i7) Adeudos de Ejercicios Fiscales Anteriores (ADEFAS)	0	0	0	0	0	0
III. Total de Egresos (III = I + II)	391,019,133	6,045,141	397,064,274	285,571,912	281,901,153	111,492,362

CONGRESO DEL ESTADO DE DURANGO (a)
Estado Analítico del Ejercicio del Presupuesto de Egresos Detallado - LDF
Clasificación Administrativa
Del 1 de Enero al 30 de Septiembre de 2023 (b)
(PESOS)

Concepto (c)	Egresos					Subejercicio (e)
	Aprobado (d)	Ampliaciones/ (Reducciones)	Modificado	Devengado	Pagado	
I. Gasto No Etiquetado (I=A+B+C+D+E+F+G+H)	391,019,133	6,045,141	397,064,274	285,571,912	281,901,153	111,492,362
JUNTA DE GOBIERNO Y COORDINACION POLITICA	5,118,810	133,292	5,252,102	3,952,286	2,867,178	1,299,816
CAMARA DE DIPUTADOS	299,787,266	5,919,594	305,706,860	219,321,672	217,031,543	86,385,188
SECRETARIA GENERAL	86,113,057	-7,745	86,105,312	62,297,953	62,002,432	23,807,359
II. Gasto Etiquetado (II=A+B+C+D+E+F+G+H)	0	0	0	0	0	0
JUNTA DE GOBIERNO Y COORDINACION POLITICA	0	0	0	0	0	0
CAMARA DE DIPUTADOS	0	0	0	0	0	0
SECRETARIA GENERAL	0	0	0	0	0	0
III. Total de Egresos (III = I + II)	391,019,133	6,045,141	397,064,274	285,571,912	281,901,153	111,492,362

CONGRESO DEL ESTADO DE DURANGO (a)
Estado Analítico del Ejercicio del Presupuesto de Egresos Detallado - LDF
Clasificación Funcional (Finalidad y Función)
Del 1 de Enero al 30 de Septiembre de 2023 (b)
(PESOS)

Concepto (c)	Egresos					Subejercicio (e)
	Aprobado (d)	Ampliaciones/ (Reducciones)	Modificado	Devengado	Pagado	
I. Gasto No Etiquetado (I=A+B+C+D)	391,019,133	6,045,141	397,064,274	285,571,912	281,901,153	111,492,362
A. Gobierno (A=a1+a2+a3+a4+a5+a6+a7+a8)	391,019,133	6,045,141	397,064,274	285,571,912	281,901,153	111,492,362
a1) Legislación	391,019,133	6,045,141	397,064,274	285,571,912	281,901,153	111,492,362
a2) Justicia	0	0	0	0	0	0
a3) Coordinación de la Política de Gobierno	0	0	0	0	0	0
a4) Relaciones Exteriores	0	0	0	0	0	0
a5) Asuntos Financieros y Hacendarios	0	0	0	0	0	0
a6) Seguridad Nacional	0	0	0	0	0	0
a7) Asuntos de Orden Público y de Seguridad Interior	0	0	0	0	0	0
a8) Otros Servicios Generales	0	0	0	0	0	0
B. Desarrollo Social (B=b1+b2+b3+b4+b5+b6+b7)	0	0	0	0	0	0
b1) Protección Ambiental	0	0	0	0	0	0
b2) Vivienda y Servicios a la Comunidad	0	0	0	0	0	0
b3) Salud	0	0	0	0	0	0
b4) Recreación, Cultura y Otras Manifestaciones Sociales	0	0	0	0	0	0
b5) Educación	0	0	0	0	0	0
b6) Protección Social	0	0	0	0	0	0
b7) Otros Asuntos Sociales	0	0	0	0	0	0
C. Desarrollo Económico (C=c1+c2+c3+c4+c5+c6+c7+c8+c9)	0	0	0	0	0	0
c1) Asuntos Económicos, Comerciales y Laborales en General	0	0	0	0	0	0
c2) Agropecuaria, Silvicultura, Pesca y Caza	0	0	0	0	0	0
c3) Combustibles y Energía	0	0	0	0	0	0
c4) Minería, Manufacturas y Construcción	0	0	0	0	0	0
c5) Transporte	0	0	0	0	0	0
c6) Comunicaciones	0	0	0	0	0	0
c7) Turismo	0	0	0	0	0	0
c8) Ciencia, Tecnología e Innovación	0	0	0	0	0	0
c9) Otras Industrias y Otros Asuntos Económicos	0	0	0	0	0	0
D. Otras No Clasificadas en Funciones Anteriores (D=d1+d2+d3+d4)	0	0	0	0	0	0
d1) Transacciones de la Deuda Pública / Costo Financiero de la Deuda	0	0	0	0	0	0
d2) Transferencias, Participaciones y Aportaciones Entre Diferentes Niveles y Ordenes de Gobierno	0	0	0	0	0	0
d3) Saneamiento del Sistema Financiero	0	0	0	0	0	0
d4) Adeudos de Ejercicios Fiscales Anteriores	0	0	0	0	0	0
II. Gasto Etiquetado (II=A+B+C+D)	0	0	0	0	0	0
A. Gobierno (A=a1+a2+a3+a4+a5+a6+a7+a8)	0	0	0	0	0	0
a1) Legislación	0	0	0	0	0	0
a2) Justicia	0	0	0	0	0	0
a3) Coordinación de la Política de Gobierno	0	0	0	0	0	0
a4) Relaciones Exteriores	0	0	0	0	0	0
a5) Asuntos Financieros y Hacendarios	0	0	0	0	0	0
a6) Seguridad Nacional	0	0	0	0	0	0
a7) Asuntos de Orden Público y de Seguridad Interior	0	0	0	0	0	0
a8) Otros Servicios Generales	0	0	0	0	0	0
B. Desarrollo Social (B=b1+b2+b3+b4+b5+b6+b7)	0	0	0	0	0	0
b1) Protección Ambiental	0	0	0	0	0	0
b2) Vivienda y Servicios a la Comunidad	0	0	0	0	0	0
b3) Salud	0	0	0	0	0	0
b4) Recreación, Cultura y Otras Manifestaciones Sociales	0	0	0	0	0	0
b5) Educación	0	0	0	0	0	0
b6) Protección Social	0	0	0	0	0	0
b7) Otros Asuntos Sociales	0	0	0	0	0	0
C. Desarrollo Económico (C=c1+c2+c3+c4+c5+c6+c7+c8+c9)	0	0	0	0	0	0
c1) Asuntos Económicos, Comerciales y Laborales en General	0	0	0	0	0	0
c2) Agropecuaria, Silvicultura, Pesca y Caza	0	0	0	0	0	0
c3) Combustibles y Energía	0	0	0	0	0	0
c4) Minería, Manufacturas y Construcción	0	0	0	0	0	0
c5) Transporte	0	0	0	0	0	0
c6) Comunicaciones	0	0	0	0	0	0
c7) Turismo	0	0	0	0	0	0
c8) Ciencia, Tecnología e Innovación	0	0	0	0	0	0
c9) Otras Industrias y Otros Asuntos Económicos	0	0	0	0	0	0

CONGRESO DEL ESTADO DE DURANGO (a)
Estado Analítico del Ejercicio del Presupuesto de Egresos Detallado - LDF
Clasificación Funcional (Finalidad y Función)
Del 1 de Enero al 30 de Septiembre de 2023 (b)
(PESOS)

Concepto (c)	Egresos					Subejercicio (e)
	Aprobado (d)	Ampliaciones/ (Reducciones)	Modificado	Devengado	Pagado	
D. Otras No Clasificadas en Funciones Anteriores (D=d1+d2+d3+d4)	0	0	0	0	0	0
d1) Transacciones de la Deuda Publica / Costo Financiero de la Deuda	0	0	0	0	0	0
d2) Transferencias, Participaciones y Aportaciones Entre Diferentes Niveles y Ordenes de Gobierno	0	0	0	0	0	0
d3) Sanearamiento del Sistema Financiero	0	0	0	0	0	0
d4) Adeudos de Ejercicios Fiscales Anteriores	0	0	0	0	0	0
III. Total de Egresos (III = I + II)	391,019,133	6,045,141	397,064,274	285,571,912	281,901,153	111,492,362

CONGRESO DEL ESTADO DE DURANGO
Estado Analítico del Ejercicio del Presupuesto de Egresos Detallado - LDF
Clasificación de Servicios Personales por Categoría
Del 1 de enero al 30 de septiembre de 2023
(Pesos)

Concepto	Egresos					Subejercicio
	Aprobado	Ampliaciones/ (Reducciones)	Modificado	Devengado	Pagado	
I. Gasto No Etiquetado	176,605,284.00	0.00	176,605,284.00	115,725,174.00	115,725,174.00	60,880,110.00
A. Personal Administrativo y de Servicio Público	176,605,284.00	0	176,605,284.00	115,725,174	115,725,174	60,880,110.00
B. Magisterio	0	0	-	0	0	0
C. Servicios de Salud	0	0	-	0	0	0
Personal Administrativo	0	0	-	0	0	0
Personal Médico, Paramédico y afín	0	0	-	0	0	0
D. Seguridad Pública	0	0	-	0	0	0
E. Gastos asociados a la implementación de nuevas leyes federales o reformas a las mismas	0	0	-	0	0	0
Nombre del Programa o Ley 1	0	0	-	0	0	0
Nombre del Programa o Ley 2	0	0	-	0	0	0
F. Sentencias laborales definitivas	0	0	-	0	0	0
II. Gasto Etiquetado	0	0	0	0	0	0
A. Personal Administrativo y de Servicio Público	0	0	-	0	0	0
B. Magisterio	0	0	-	0	0	0
C. Servicios de Salud	0	0	-	0	0	0
Personal Administrativo	0	0	-	0	0	0
Personal Médico, Paramédico y afín	0	0	-	0	0	0
D. Seguridad Pública	0	0	-	0	0	0
E. Gastos asociados a la implementación de nuevas leyes federales o reformas a las mismas	0	0	-	0	0	0
Nombre del Programa o Ley 1	0	0	-	0	0	0
Nombre del Programa o Ley 2	0	0	-	0	0	0
F. Sentencias laborales definitivas	0	0	-	0	0	0
III. Total del Gasto en Servicios Personales	176,605,284.00	0.00	176,605,284.00	115,725,174.00	115,725,174.00	60,880,110.00

CONGRESO DEL ESTADO DE DURANGO (a)
Proyecciones de Egresos - LDF
(PESOS)
(CIFRAS NOMINALES)

Concepto (b)	Año en Cuestión					
	2023 (de proyecto de presupuesto) (c)	2024(d)	2025 (d)	2026 (d)	2027 (d)	2028 (d)
1. Gasto No Etiquetado (1=A+B+C+D+E+F+G+H+I)	391,019,133	407,037,984	423,751,814	441,192,194	459,392,177	478,386,369
A. Servicios Personales	176,605,284	181,903,443	187,360,546	192,981,362	198,770,803	204,733,927
B. Materiales y Suministros	26,703,267	28,038,430	29,440,352	30,912,369	32,457,988	34,080,887
C. Servicios Generales	186,671,693	196,005,278	205,805,541	216,095,819	226,900,610	238,245,640
D. Transferencias, Asignaciones, Subsidios y Otras Ayudas	0	0	0	0	0	0
E. Bienes Muebles, Inmuebles e Intangibles	1,038,889	1,090,833	1,145,375	1,202,644	1,262,776	1,325,915
F. Inversión Pública	0	0	0	0	0	0
G. Inversiones Financieras y Otras Provisiones	0	0	0	0	0	0
H. Participaciones y Aportaciones	0	0	0	0	0	0
I. Deuda Pública	0	0	0	0	0	0
2. Gasto Etiquetado (2=A+B+C+D+E+F+G+H+I)	0	0	0	0	0	0
A. Servicios Personales	0	0	0	0	0	0
B. Materiales y Suministros	0	0	0	0	0	0
C. Servicios Generales	0	0	0	0	0	0
D. Transferencias, Asignaciones, Subsidios y Otras Ayudas	0	0	0	0	0	0
E. Bienes Muebles, Inmuebles e Intangibles	0	0	0	0	0	0
F. Inversión Pública	0	0	0	0	0	0
G. Inversiones Financieras y Otras Provisiones	0	0	0	0	0	0
H. Participaciones y Aportaciones	0	0	0	0	0	0
I. Deuda Pública	0	0	0	0	0	0
3. Total de Egresos Projectados (3 = 1 + 2)	391,019,133	407,037,984	423,751,814	441,192,194	459,392,177	478,386,369

CONGRESO DEL ESTADO DE DURANGO (a)						
Resultados de Egresos - LDF						
(PESOS)						
Concepto (b)	2018 (c)	2019 (c)	2020 (c)	2021 (c)	2022 (c)	2023 (d)
1. Gasto No Etiquetado (1=A+B+C+D+E+F+G+H+I)	269,133,372	281,275,418	311,404,373	336,689,302	372,836,481	391,019,133
A. Servicios Personales	116,159,655	120,182,848	136,539,073	151,416,176	161,106,810	176,605,284
B. Materiales y Suministros	15,101,819	12,269,824	17,738,713	17,738,027	28,586,990	26,703,267
C. Servicios Generales	132,759,957	146,726,176	155,699,731	166,507,479	182,151,768	186,671,693
D. Transferencias, Asignaciones, Subsidios y Otras Ayudas	0	0	0	0	0	0
E. Bienes Muebles, Inmuebles e Intangibles	5,111,941	2,096,570	1,426,856	1,027,620	990,913	1,038,889
F. Inversión Pública	0	0	0	0	0	0
G. Inversiones Financieras y Otras Provisiones	0	0	0	0	0	0
H. Participaciones y Aportaciones	0	0	0	0	0	0
I. Deuda Pública	0	0	0	0	0	0
2. Gasto Etiquetado (2=A+B+C+D+E+F+G+H+I)	0	0	0	0	0	0
A. Servicios Personales	0	0	0	0	0	0
B. Materiales y Suministros	0	0	0	0	0	0
C. Servicios Generales	0	0	0	0	0	0
D. Transferencias, Asignaciones, Subsidios y Otras Ayudas	0	0	0	0	0	0
E. Bienes Muebles, Inmuebles e Intangibles	0	0	0	0	0	0
F. Inversión Pública	0	0	0	0	0	0
G. Inversiones Financieras y Otras Provisiones	0	0	0	0	0	0
H. Participaciones y Aportaciones	0	0	0	0	0	0
I. Deuda Pública	0	0	0	0	0	0
3. Total del Resultado de Egresos (3=1+2)	269,133,372	281,275,418	311,404,373	336,689,302	372,836,481	391,019,133

CONGRESO DEL ESTADO DE DURANGO (a) Informe sobre Estudios Actuariales - LDF					
	Pensiones y jubilaciones	Salud	Riesgos de trabajo	Invalidez y vida	Otras prestaciones sociales
Tipo de Sistema Prestación laboral o Fondo general para trabajadores del estado o municipio Beneficio definido, Contribución definida o Mixto Población afiliada Activos Edad máxima Edad mínima Edad promedio Pensionados y Jubilados Edad máxima Edad mínima Edad promedio Beneficiarios Promedio de años de servicio (trabajadores activos) Aportación individual al plan de pensión como % del salario Aportación del ente público al plan de pensión como % del salario Crecimiento esperado de los pensionados y jubilados (como %) Crecimiento esperado de los activos (como %) Edad de Jubilación o Pensión Esperanza de vida Ingresos del Fondo Ingresos Anuales al Fondo de Pensiones Nómina anual Activos Pensionados y Jubilados Beneficiarios de Pensionados y Jubilados Monto mensual por pensión Máximo Mínimo Promedio Monto de la reserva Valor presente de las obligaciones Pensiones y Jubilaciones en curso de pago Generación actual Generaciones futuras Valor presente de las contribuciones asociadas a los sueldos futuros de cotización X% Generación actual Generaciones futuras Valor presente de aportaciones futuras Generación actual Generaciones futuras Otros Ingresos Déficit/superávit actuarial Generación actual Generaciones futuras Periodo de suficiencia Año de descapitalización Tasa de rendimiento Estudio actuarial Año de elaboración del estudio actuarial Empresa que elaboró el estudio actuarial					

NO APLICA



H. CONGRESO DEL ESTADO DE DURANGO
 OFICINA DE RESGUARDO Y PROTECCIÓN LEGISLATIVA
 ACTIVOS DEL 01 DE ENERO AL 30 DE SEPTIEMBRE DEL 2023

No.	COMPRA	CLAVE DE PRODUCTO	DESCRIPCIÓN	CANTIDAD	COSTO
1	648	5110100096	ESCRITORIO MODELO EJECUTIVO TRIESTE MODELO 206 WENGE MODULO EJECUTIVO	1	26,094.20
2	648	5110100096	LIBRERO SOBRE CREDENZA MODELO 218	1	12,516.40
3	648	5110100096	ESCRITORIO MODULO OPERATIVO MODELO 208	1	19,836.00
4	1762	5110100096	SILLON EJECUTIVO ECONOMALLA	1	3,480.00
5	1762	5110100096	SILLON EJECUTIVO CANTABRIA	1	5,336.00
6	1762	5110100096	SILLA SECRETARIAL SLING	1	3,248.00
7	1762	5110100096	SILLON EJECUTIVO CROMA	1	11,472.40
8	1762	5110100096	ESCRITORIO EN L 1205 TABACO	1	8,874.00
9	2074	5110100096	SILLON EJECUTIVO AJUFSEN OHE-405 OFFIHO EN PIEL COLOR CAFÉ	1	9,278.84
10	2335	5110100096	FABRICACION DE ATRIL QUE CONSERVA LA CONSTITUCION POLITICA DE LOS ESTADOS UNIDOS MEXICANOS	1	18,560.00
11	3127	5110100096	ESTANTE METALICO RIVET DE 5 REPISAS	1	4,019.40
12	3127	5110100096	ESTANTE METALICO RIVET DE 5 REPISAS	1	4,019.40
13	3127	5110100096	ESTANTE METALICO RIVET DE 5 REPISAS	1	4,019.40
14	3127	5110100096	ESTANTE METALICO RIVET DE 5 REPISAS	1	4,019.40
15	3127	5110100096	ESTANTE METALICO RIVET DE 5 REPISAS	1	4,019.40
16	3831	5110100028	ESCRITORIO DE TRABAJO NEXTEP HOGAR/ OFICINA BASE METALICA COLOR NEGRO	1	2,200.00
17	3831	5110100028	ESCRITORIO DE TRABAJO NEXTEP HOGAR/ OFICINA BASE METALICA COLOR NEGRO	1	2,200.00
18	4470	5110100096	MUEBLE PARA SACOS	1	9,164.00
19	4470	5110100096	ALACENA	1	17,284.00
20	4473	5110100096	ESCRITORIO DE MADERA COLOR BLANCO MEDIDAS .55 X .60 X .73 MTS.	1	9,860.00
21	4473	5110100096	ESCRITORIO DE MADERA COLOR BLANCO MEDIDAS .55 X .60 X .73 MTS.	1	9,860.00
22	4473	5110100096	ESCRITORIO DE MADERA COLOR BLANCO MEDIDAS .55 X .60 X .73 MTS.	1	9,860.00
23	4473	5110100096	ESCRITORIO DE MADERA COLOR BLANCO MEDIDAS .55 X .60 X .73 MTS.	1	9,860.00
24	4473	5110100096	LIBRERO DE MADERA .80 X 2.40 MTS.	1	4,640.00
25	4473	5110100096	LIBRERO DE MADERA .80 X 2.40 MTS.	1	4,640.00
26	4473	5110100096	LIBRERO DE MADERA .80 X 2.40 MTS.	1	4,640.00

27	4473	5110100096	LIBRERO DE MADERA .80 X 2.40 MTS.	1	4,640.00
28	4473	5110100096	ESCRITORIO COLOR BLANCO MEDIDAS .60 X 1.20 .75 MTS.	1	8,700.00
29	4473	5110100096	ESCRITORIO COLOR BLANCO MEDIDAS .60 X 1.20 .75 MTS.	1	8,700.00
30	4473	5110100096	LIBRERO COLOR CAFÉ 1X3X.80 MTS.	1	5,331.25
31	4473	5110100096	LIBRERO COLOR CAFÉ 1X3X.80 MTS.	1	5,331.25
32	428	5150100124	IMPRESORA MULTIFUNCIONAL EPSON L3250	1	5,294.12
33	431	5150100124	COMPUTADORA DELL VOSTRO 3710 CORE I5 1240	1	16,735.32
34	431	5150100124	MONITOR DELL 19.5 E2016HV	1	1,846.83
35	431	5150100124	SERVIDOR HPE ML 30 G10 -16 GBITB	1	27,827.78
36	1224	5150100029	IMPRESORA MULTIFUNCIONAL EPSON DE TINTA CONTINÚA	1	6,264.00
37	1517	5150100124	COMPUTADORA OEM CORE I5 10400 2.90 GHZ	1	6,918.24
38	1635	5150100124	LAPTOP DELL I3511 15.6" CORE I3	1	13,939.72
39	1712	5150100124	MONITOR LG 21.5 LED	1	2,401.20
40	2206	5150100124	LAPTOP CORE I3 HP	1	16,849.00
41	3115	5150100029	IMPRESORA MULTIFUNCIONAL EPSON EPL 32110	1	5,025.12
42	3131	5150100124	LAPTOP DELL INSPIRON CI7 1165G7	1	22,816.04
43	3138	5150100029	MULTIFUNCIONAL EPSON ECO TANK L4260	1	5,697.92
44	3750	5150100124	IMPRESORA EPSON MULTIFUNCIONAL L5290	1	7,215.20
45	1221	5190100185	MAQUINA TRITURADORA DE PAPEL	1	3,248.00
46	1636	5190100185	TRITURADORA FELLOWES POWER SHRED	1	3,231.76
47	3128	5190100183	VENTILADOR OMN BREEZE	1	1,416.36
48	3128	5190100183	VENTILADOR OMN BREEZE	1	1,416.36
49	3128	5190100183	VENTILADOR OMN BREEZE	1	1,416.36
50	3128	5190100183	VENTILADOR OMN BREEZE	1	1,416.36
51	3128	5190100183	VENTILADOR OMN BREEZE	1	1,416.36
52	4321	5190100183	VENTILADOR DE TORRE CON CONTROL MARCA LASKO	1	2,842.00
53	4321	5190100183	VENTILADOR DE TORRE CON CONTROL MARCA LASKO	1	2,842.00
54	5649	5190100183	VENTILADOR DE PEDESTAL DE 3 VELOCIDADES 16"	1	1,131.00
55	5649	5190100183	VENTILADOR DE PEDESTAL DE 3 VELOCIDADES 16"	1	1,131.00
56	3396	5230100054	TRIPOIDE PARA CAMARA	1	5,604.15
57	3400	5230100054	TRIPOIDE PARA CAMARA	1	5,604.15
58	358	5970100001	APORTACION EXTRAORDINARIA PARA EL SOSTENIMIENTO DEL INDETEC, RECIBIDA EN LOS TERMINOS DE LA FRACC. II DEL ART. 19 DE LA LEY DE COORD. FISCAL	1	14,000.00
			TOTAL	58	\$441,249.69



Ente Público:							
Montos pagados por ayudas y subsidios							
Periodo (01 julio al 30 de septiembre del año 2023)							
Concepto	Ayuda a	Subsidio	Sector (económico o social)	Beneficiario	CURP	RFC	Monto Pagado
SIN INFORMACIÓN QUE REVELAR							

C.P. Martha Alejandra Rodríguez Durán
Directora de Finanzas y Administración