



LXIX LEGISLATURA

H. CONGRESO DEL ESTADO DE DURANGO

• 2021 • 2024 •

H. CONGRESO DEL ESTADO DE DURANGO

INFORMACIÓN CONTABLE

CONGRESO DEL ESTADO DE DURANGO
Estado de Situación Financiera
Al 31 de Marzo de 2024
(Cifras en Pesos)

Concepto	2024	2023	Concepto	2024	2023
ACTIVO			PASIVO		
Activo Circulante			Pasivo Circulante		
Efectivo y Equivalentes	15,430,180	10,638,798	Cuentas por Pagar a Corto Plazo	6,362,878	9,537,764
Derechos a Recibir Efectivo o Equivalentes	2,015,549	20,872	Documentos por Pagar a Corto Plazo	0	0
Derechos a Recibir Bienes o Servicios	0	0	Porción a Corto Plazo de la Deuda Pública a Largo Plazo	0	0
Inventarios	0	0	Títulos y Valores a Corto Plazo	0	0
Almacenes	0	0	Pasivos Diferidos a Corto Plazo	0	0
Estimación por Pérdida o Deterioro de Activos Circulantes	0	0	Fondos y Bienes de Terceros en Garantía y/o Administración a Corto Plazo	0	0
Otros Activos Circulantes	0	0	Provisiones a Corto Plazo	0	0
Total de Activos Circulantes	17,445,730	10,659,670	Otros Pasivos a Corto Plazo	269,225	28,976
Activo No Circulante			Total de Pasivos Circulantes	6,632,102	9,566,739
Inversiones Financieras a Largo Plazo	0	0	Pasivo No Circulante		
Derechos a Recibir Efectivo o Equivalentes a Largo Plazo	0	0	Cuentas por Pagar a Largo Plazo	0	0
Bienes Inmuebles, Infraestructura y Construcciones en Proceso	10,746,799	10,746,799	Documentos por Pagar a Largo Plazo	0	0
Bienes Muebles	17,145,643	16,939,801	Deuda Pública a Largo Plazo	0	0
Activos Intangibles	1,565,542	1,551,542	Pasivos Diferidos a Largo Plazo	0	0
Depreciación, Deterioro y Amortización Acumulada de Bienes	-17,054,420	-17,054,420	Fondos y Bienes de Terceros en Garantía y/o en Administración a Largo Plazo	0	0
Activos Diferidos	0	0	Provisiones a Largo Plazo	0	0
Estimación por Pérdida o Deterioro de Activos no Circulantes	0	0	Total de Pasivos No Circulantes	0	0
Otros Activos no Circulantes	0	0	Total del Pasivo	6,632,102	9,566,739
Total de Activos No Circulantes	12,403,563	12,183,722	HACIENDA PÚBLICA/PATRIMONIO		
Total del Activo	29,849,293	22,843,392	Hacienda Pública/Patrimonio Contribuido	0	0
			Aportaciones	0	0
			Donaciones de Capital	0	0
			Actualización de la Hacienda Pública /Patrimonio	0	0
			Hacienda Pública/Patrimonio Generado	23,217,191	13,276,652
			Resultados del Ejercicio (Ahorro/Desahorro)	9,284,883	-997,936
			Resultados de Ejercicios Anteriores	13,932,307	14,276,515
			Revalúos	0	-1,927
			Reservas	0	0
			Rectificaciones de Resultados de Ejercicios Anteriores	0	0
			Exceso o Insuficiencia en la Actualización de la Hacienda Pública/Patrimonio	0	0
			Resultado por Posición Monetaria	0	0
			Resultado por Tenencia de Activos no Monetarios	0	0
			Total Hacienda Pública/Patrimonio	23,217,191	13,276,652
			Total del Pasivo y Hacienda Pública /Patrimonio	29,849,293	22,843,392

Bajo protesta de decir verdad declaramos que los Estados Financieros y sus notas, son razonablemente correctos y son responsabilidad del emisor.

LIC. DAVID GERARDO ENRIQUEZ DIAZ
SECRETARIO GENERAL

C.P. MARTHA ALEJANDRA RODRIGUEZ DURAN
DIRECTORA DE FINANZAS Y ADMINISTRACION

CONGRESO DEL ESTADO DE DURANGO

Estado de Actividades

Del 1 de Enero al 31 de Marzo de 2024

(Cifras en Pesos)

Concepto	2024	2023
INGRESOS Y OTROS BENEFICIOS		
Ingresos de Gestión	59,453	321,139
Impuestos	0	0
Cuotas y Aportaciones de Seguridad Social	0	0
Contribuciones de Mejoras	0	0
Derechos	0	0
Productos	59,453	321,139
Aprovechamientos	0	0
Ingresos por Venta de Bienes y Prestación de Servicios	0	0
Participaciones, Aportaciones, Convenios, Incentivos Derivados de la Colaboración Fiscal, Fondos Distintos de Aportaciones, Transferencias, Asignaciones, Subsidios y Subvenciones, y Pensiones y Jubilaciones	107,009,948	400,819,133
Participaciones, Aportaciones, Convenios, Incentivos Derivados de la Colaboración Fiscal y Fondos Distintos de	0	0
Transferencias, Asignaciones, Subsidios y Subvenciones, y Pensiones y Jubilaciones	107,009,948	400,819,133
Otros Ingresos y Beneficios	0	0
Ingresos Financieros	0	0
Incremento por Variación de Inventarios	0	0
Disminución del Exceso de Estimaciones por Pérdida o Deterioro u Obsolescencia	0	0
Disminución del Exceso de Provisiones	0	0
Otros Ingresos y Beneficios Varios	0	0
Total de Ingresos y Otros Beneficios	107,069,401	401,140,272
GASTOS Y OTRAS PÉRDIDAS		
Gastos de Funcionamiento	97,784,518	400,582,705
Servicios Personales	38,260,945	176,605,284
Materiales y Suministros	3,701,015	19,416,267
Servicios Generales	55,822,559	204,561,154
Transferencias, Asignaciones, Subsidios y Otras Ayudas	0	0
Transferencias Internas y Asignaciones al Sector Público	0	0
Transferencias al Resto del Sector Público	0	0
Subsidios y Subvenciones	0	0
Ayudas Sociales	0	0
Pensiones y Jubilaciones	0	0
Transferencias a Fideicomisos, Mandatos y Contratos Análogos	0	0
Transferencias a la Seguridad Social	0	0
Donativos	0	0
Transferencias al Exterior	0	0
Participaciones y Aportaciones	0	0
Participaciones	0	0
Aportaciones	0	0
Convenios	0	0
Intereses, Comisiones y Otros Gastos de la Deuda Pública	0	0
Intereses de la Deuda Pública	0	0
Comisiones de la Deuda Pública	0	0
Gastos de la Deuda Pública	0	0
Costo por Coberturas	0	0
Apoyos Financieros	0	0
Otros Gastos y Pérdidas Extraordinarias	0	1,586,116
Estimaciones, Depreciaciones, Deterioros, Obsolescencia y Amortizaciones	0	1,586,116
Provisiones	0	0
Disminución de Inventarios	0	0
Otros Gastos	0	0
Inversión Pública	0	0
Inversión Pública no Capitalizable	0	0
Total de Gastos y Otras Pérdidas	97,784,518	402,168,821
Resultados del Ejercicio (Ahorro/Desahorro)	9,284,883	-1,028,549

Bajo protesta de decir verdad declaramos que los Estados Financieros y sus notas, son razonablemente correctos y son responsabilidad del emisor.



LIC. DAVID GERARDO ENRIQUEZ DÍAZ
SECRETARIO GENERAL





C.P. MARTHA ALEJANDRA RODRÍGUEZ DURÁN
DIRECTORA DE FINANZAS Y ADMINISTRACIÓN

CONGRESO DEL ESTADO DE DURANGO
Estado de Variación en la Hacienda Pública
Del 1 de Enero al 31 de Marzo de 2024
(Cifras en Pesos)

Concepto	Hacienda Pública / Patrimonio Contribuido	Hacienda Pública / Patrimonio Generado de Ejercicios Anteriores	Hacienda Pública / Patrimonio Generado del Ejercicio	Exceso o Insuficiencia en la Actualización de la Hacienda Pública / Patrimonio	TOTAL
Hacienda Pública/ Patrimonio Contribuido Neto de 2023	0				0
Aportaciones	0	0	0	0	0
Donaciones de Capital	0	0	0	0	0
Actualización de la Hacienda Pública/Patrimonio	0	0	0	0	0
Hacienda Pública/Patrimonio Generado Neto de 2023		14,274,588	-997,936		13,276,652
Resultados del Ejercicio (Ahorro/Desahorro)	0	0	-997,936	0	-997,936
Resultados de Ejercicios Anteriores	0	14,276,515	0	0	14,276,515
Revalúos	0	-1,927	0	0	-1,927
Reservas	0	0	0	0	0
Rectificaciones de Resultados de Ejercicios Anteriores	0	0	0	0	0
Exceso o Insuficiencia en la Actualización de la Hacienda Pública/Patrimonio Neto de 2023				0	0
Resultado por Posición Monetaria	0	0	0	0	0
Resultado por Tenencia de Activos no Monetarios	0	0	0	0	0
Hacienda Pública/Patrimonio Neto Final de 2023	0	14,274,588	-997,936	0	13,276,652
Cambios en la Hacienda Pública/Patrimonio Contribuido Neto de 2024	0				0
Aportaciones	0	0	0	0	0
Donaciones de Capital	0	0	0	0	0
Actualización de la Hacienda Pública/Patrimonio	0	0	0	0	0
Variaciones de la Hacienda Pública/Patrimonio Generado Neto de 2024		-344,208	10,284,746		9,940,539
Resultados del Ejercicio (Ahorro/Desahorro)	0	0	9,284,883	0	9,284,883
Resultados de Ejercicios Anteriores	0	-344,208	997,936	0	653,728
Revalúos	0	0	1,927	0	1,927
Reservas	0	0	0	0	0
Rectificaciones de Resultados de Ejercicios Anteriores	0	0	0	0	0
Cambios en el Exceso o Insuficiencia en la Actualización de la Hacienda Pública/Patrimonio Neto de 2024				0	0
Resultado por Posición Monetaria	0	0	0	0	0
Resultado por Tenencia de Activos no Monetarios	0	0	0	0	0
Hacienda Pública/Patrimonio Neto Final de 2024	0	13,930,381	9,286,810	0	23,217,191

Bajo protesta de decir verdad declaramos que los Estados Financieros y sus notas, son razonablemente correctos y son responsabilidad del emisor.


 LIC. DAVID GERARDO ENRIQUEZ DÍAZ
 SECRETARIO GENERAL



 C. P. MARTHA ALEJANDRA RODRIGUEZ DURÁN
 DIRECTORA DE FINANZAS Y ADMINISTRACIÓN

CONGRESO DEL ESTADO DE DURANGO
Estado de Cambios en la Situación Financiera
Del 1 de Enero al 31 de Marzo de 2024
(Cifras en Pesos)

Concepto	Origen	Aplicación
ACTIVO	0	7,005,901
Activo Circulante	0	6,786,060
Efectivo y Equivalentes	0	4,791,382
Derechos a Recibir Efectivo o Equivalentes	0	1,994,677
Derechos a Recibir Bienes o Servicios	0	0
Inventarios	0	0
Almacenes	0	0
Estimación por Pérdida o Deterioro de Activos Circulantes	0	0
Otros Activos Circulantes	0	0
Activo No Circulante	0	219,841
Inversiones Financieras a Largo Plazo	0	0
Derechos a Recibir Efectivo o Equivalentes a Largo Plazo	0	0
Bienes Inmuebles, Infraestructura y Construcciones en Proceso	0	0
Bienes Muebles	0	205,841
Activos Intangibles	0	14,000
Depreciación, Deterioro y Amortización Acumulada de Bienes	0	0
Activos Diferidos	0	0
Estimación por Pérdida o Deterioro de Activos no Circulantes	0	0
Otros Activos no Circulantes	0	0
PASIVO	240,249	3,174,886
Pasivo Circulante	240,249	3,174,886
Cuentas por Pagar a Corto Plazo	0	3,174,886
Documentos por Pagar a Corto Plazo	0	0
Porción a Corto Plazo de la Deuda Pública a Largo Plazo	0	0
Títulos y Valores a Corto Plazo	0	0
Pasivos Diferidos a Corto Plazo	0	0
Fondos y Bienes de Terceros en Garantía y/o Administración a Corto Plazo	0	0
Provisiones a Corto Plazo	0	0
Otros Pasivos a Corto Plazo	240,249	0
Pasivo No Circulante	0	0
Cuentas por Pagar a Largo Plazo	0	0
Documentos por Pagar a Largo Plazo	0	0
Deuda Pública a Largo Plazo	0	0
Pasivos Diferidos a Largo Plazo	0	0
Fondos y Bienes de Terceros en Garantía y/o en Administración a Largo Plazo	0	0
Provisiones a Largo Plazo	0	0
HACIENDA PÚBLICA/PATRIMONIO	10,284,746	344,208
Hacienda Pública/Patrimonio Contribuido	0	0
Aportaciones	0	0
Donaciones de Capital	0	0
Actualización de la Hacienda Pública/Patrimonio	0	0
Hacienda Pública/Patrimonio Generado	10,284,746	344,208
Resultados del Ejercicio (Ahorro/Desahorro)	10,282,819	0
Resultados de Ejercicios Anteriores	0	344,208
Revalúos	1,927	0
Reservas	0	0
Rectificaciones de Resultados de Ejercicios Anteriores	0	0
Exceso o Insuficiencia en la Actualización de la Hacienda Pública/Patrimonio	0	0
Resultado por Posición Monetaria	0	0
Resultado por Tenencia de Activos no Monetarios	0	0

Bajo protesta de decir verdad declaramos que los Estados Financieros y sus notas, son razonablemente correctos y son responsabilidad del emisor.


LIC. DAVID GERARDO ENRIQUEZ DÍAZ
SECRETARIO GENERAL


C.P. MARTHA ALEJANDRA RODRÍGUEZ DURÁN
DIRECTORA DE FINANZAS Y ADMINISTRACIÓN

CONGRESO DEL ESTADO DE DURANGO
Estado de Flujos de Efectivo
Del 1 de Enero al 31 de Marzo de 2024
(Cifras en Pesos)

Concepto	2024	2023
Flujos de Efectivo de las Actividades de Operación		
Origen	107,069,401	401,140,272
Impuestos	0	0
Cuotas y Aportaciones de Seguridad Social	0	0
Contribuciones de Mejoras	0	0
Derechos	0	0
Productos	59,453	321,139
Aprovechamientos	0	0
Ingresos por Venta de Bienes y Prestación de Servicios	0	0
Participaciones, Aportaciones, Convenios, Incentivos Derivados de la Colaboración Fiscal y Fondos Distintos de Aportaciones	0	0
Transferencias, Asignaciones, Subsidios y Subvenciones, y Pensiones y Jubilaciones	107,009,948	400,819,133
Otros Orígenes de Operación	0	0
Aplicación	102,058,177	404,126,947
Servicios Personales	38,001,726	174,725,895
Materiales y Suministros	3,304,865	19,416,267
Servicios Generales	52,807,572	204,530,541
Transferencias Internas y Asignaciones al Sector Público	0	0
Transferencias al Resto del Sector Público	0	0
Subsidios y Subvenciones	0	0
Ayudas Sociales	0	0
Pensiones y Jubilaciones	0	0
Transferencias a Fideicomisos, Mandatos y Contratos Análogos	0	0
Transferencias a la Seguridad Social	0	0
Donativos	0	0
Transferencias al Exterior	0	0
Participaciones	0	0
Aportaciones	0	0
Convenios	0	0
Otras Aplicaciones de Operación	7,944,015	5,454,244
Flujos Netos de Efectivo por Actividades de Operación	5,011,224	-2,986,675
Flujos de Efectivo de las Actividades de Inversión		
Origen	0	0
Bienes Inmuebles, Infraestructura y Construcciones en Proceso	0	0
Bienes Muebles	0	0
Otros Orígenes de Inversión	0	0
Aplicación	219,841	557,568
Bienes Inmuebles, Infraestructura y Construcciones en Proceso	0	0
Bienes Muebles	205,841	543,568
Otras Aplicaciones de Inversión	14,000	14,000
Flujos Netos de Efectivo por Actividades de Inversión	-219,841	-557,568
Flujos de Efectivo de las Actividades de Financiamiento		
Origen	0	0
Endeudamiento Neto	0	0
Interno	0	0
Externo	0	0
Otros Orígenes de Financiamiento	0	0
Aplicación	0	0
Servicios de la Deuda	0	0
Interno	0	0
Externo	0	0
Otras Aplicaciones de Financiamiento	0	0
Flujos Netos de Efectivo por Actividades de Financiamiento	0	0
Incremento/Disminución Neta en el Efectivo y Equivalentes al Efectivo	4,791,382	-3,544,242
Efectivo y Equivalentes al Efectivo al Inicio del Ejercicio	10,638,798	14,183,040
Efectivo y Equivalentes al Efectivo al Final del Ejercicio	15,430,180	10,638,798

Bajo protesta de decir verdad declaramos que los Estados Financieros y sus notas, son razonablemente correctos y son responsabilidad del emisor.

LIC. DAVID GERARDO ENRIQUEZ DÍAZ
SECRETARIO GENERAL

C.P. MARTHA ALEJANDRA RODRIGUEZ DURÁN
DIRECTORA DE FINANZAS Y ADMINISTRACIÓN

CONGRESO DEL ESTADO DE DURANGO
Informe sobre Pasivos Contingentes
Del 1 de Enero al 31 de Marzo de 2024
(Cifras en Pesos)

En cumplimiento a lo dispuesto en los artículos 46, Fracción I, Inciso f) y 52 de la Ley General de Contabilidad Gubernamental y de conformidad con lo establecido en el Capítulo VII, Numeral II, Inciso h) del Manual de Contabilidad Gubernamental emitido por el CONAC, el Ente Público informa lo siguiente:

Cuenta	Concepto	Importe
<div style="border: 1px solid black; padding: 10px; display: inline-block;">SIN INFORMACIÓN QUE REVELAR</div>		
TOTAL		

Bajo protesta de decir verdad declaramos que los Estados Financieros y sus notas, son razonablemente correctos y son responsabilidad del emisor.

LIC. DAVID GERARDO ENRIQUEZ DÍAZ
SECRETARIO GENERAL


C.P. MARTHA ALEJANDRA RODRÍGUEZ DURÁN
DIRECTORA DE FINANZAS Y ADMINISTRACIÓN

CONGRESO DEL ESTADO DE DURANGO
Estado Analítico del Activo
Del 1 de Enero al 31 de Marzo de 2024
(Cifras en Pesos)

Concepto	Saldo Inicial	Cargos del Periodo	Abonos del Periodo	Saldo Final	Variación del Periodo
ACTIVO	22,843,392	232,001,208	224,995,307	29,849,293	7,005,901
Activo Circulante	10,659,670	231,781,367	224,995,307	17,445,730	6,786,060
Efectivo y Equivalentes	10,638,798	118,025,782	113,234,399	15,430,180	4,791,382
Derechos a Recibir Efectivo o Equivalentes	20,872	113,755,585	111,760,907	2,015,549	1,994,677
Derechos a Recibir Bienes o Servicios	0	0	0	0	0
Inventarios	0	0	0	0	0
Almacenes	0	0	0	0	0
Estimación por Pérdida o Deterioro de Activos Circulantes	0	0	0	0	0
Otros Activos Circulantes	0	0	0	0	0
Activo No Circulante	12,183,722	219,841	0	12,403,563	219,841
Inversiones Financieras a Largo Plazo	0	0	0	0	0
Derechos a Recibir Efectivo o Equivalentes a Largo Plazo	0	0	0	0	0
Bienes Inmuebles, Infraestructura y Construcciones en Proceso	10,746,799	0	0	10,746,799	0
Bienes Muebles	16,939,801	205,841	0	17,145,643	205,841
Activos Intangibles	1,551,542	14,000	0	1,565,542	14,000
Depreciación, Deterioro y Amortización Acumulada de Bienes	-17,054,420	0	0	-17,054,420	0
Activos Diferidos	0	0	0	0	0
Estimación por Pérdida o Deterioro de Activos no Circulantes	0	0	0	0	0
Otros Activos no Circulantes	0	0	0	0	0

Bajo protesta de decir verdad declaramos que los Estados Financieros y sus notas, son razonablemente correctos y son responsabilidad del emisor.


LIC. DAVID GERARDO ENRIQUEZ DÍAZ
SECRETARIO GENERAL


C.P. MARTHA ALEJANDRA RODRIGUEZ DURÁN
DIRECTORA DE FINANZAS Y ADMINISTRACIÓN

CONGRESO DEL ESTADO DE DURANGO
 Estado Analítico de la Deuda y Otros Pasivos
 Del 1 de Enero al 31 de Marzo de 2024
 (Cifras en Pesos)

Denominación de las Deudas	Moneda de Contratación	Institución o País Acreedor	Saldo Inicial del Periodo	Saldo Final del Periodo
DEUDA PÚBLICA				
Corto Plazo				
Deuda Interna			0	0
Instituciones de Crédito	Peso	México	0	0
Títulos y Valores	Peso	México	0	0
Arrendamientos Financieros	Peso	México	0	0
Deuda Externa			0	0
Organismos Financieros Internacionales	Peso	México	0	0
Deuda Bilateral	Peso	México	0	0
Títulos y Valores	Peso	México	0	0
Arrendamientos Financieros	Peso	México	0	0
Subtotal de Deuda Pública a Corto Plazo			0	0
Largo Plazo				
Deuda Interna			0	0
Instituciones de Crédito	Peso	México	0	0
Títulos y Valores	Peso	México	0	0
Arrendamientos Financieros	Peso	México	0	0
Deuda Externa			0	0
Organismos Financieros Internacionales	Peso	México	0	0
Deuda Bilateral	Peso	México	0	0
Títulos y Valores	Peso	México	0	0
Arrendamientos Financieros	Peso	México	0	0
Subtotal de Deuda Pública a Largo Plazo			0	0
Total de Otros Pasivos	Peso	México	9,566,739	6,632,102
Total de Deuda Pública y Otros Pasivos			9,566,739	6,632,102

Bajo protesta de decir verdad declaramos que los Estados Financieros y sus notas, son razonablemente correctos y son responsabilidad del emisor.


 LIC. DAVID GERARDO ENRIQUEZ DÍAZ
 SECRETARIO GENERAL


 C.P. MARTHA ALEJANDRA RODRIGUEZ DURÁN
 DIRECTORA DE FINANZAS Y ADMINISTRACIÓN

**NOTAS A LOS ESTADOS FINANCIEROS
AL 31 DE MARZO DE 2024**

Con el propósito de dar cumplimiento a los artículos 46 y 49 de la Ley General de Contabilidad Gubernamental, los entes públicos deberán acompañar notas a los estados financieros cuyos rubros así lo requieran teniendo presente los postulados de revelación suficiente e importancia relativa con la finalidad, que la información sea de mayor utilidad para los usuarios.

A continuación se presentan los tres tipos de notas que acompañan a los estados, a saber:

- a) Notas de gestión administrativa,
- b) Notas de desglose, y
- c) Notas de memoria (cuentas de orden).

a) NOTAS DE GESTIÓN ADMINISTRATIVA

Introducción.

El objetivo de la información presentada, muestra los aspectos económicos-financieros más relevantes que influyeron en las decisiones del periodo, en los datos y cifras generadas de acuerdo a las facultades que le confieren las leyes aplicables, mismos que fueron considerados en la elaboración de Estados Financieros para mayor comprensión de los mismos.

Panorama Económico y Financiero.

El Presupuesto de Egresos de este H. Congreso del Estado es aprobado por la Cámara de Diputados.

Autorización e Historia.

La Cámara se integra por 25 Diputados locales quienes conforman la LXIX Legislatura, la cual tiene un periodo de ejercicio constitucional de tres años, misma que está en función desde el 1 de septiembre de 2021 hasta el 31 de agosto de 2024.

Organización y Objeto Social.

La Cámara de Diputados, es el órgano máximo de representación popular en el Estado. Tiene como función iniciar, discutir y aprobar las normas jurídicas de carácter general, impersonal y abstracto de competencia local. La función que la Cámara desempeña en el esquema de división de poderes, es un factor fundamental para la consolidación del Estado de Derecho y de fortalecimiento del federalismo mexicano. Con ello los ciudadanos destinatarios de las leyes, encuentran como resultado de la actividad legislativa el principio fundamental del respeto a los derechos humanos. La base constitucional de la Cámara es la Constitución Política del Estado Libre y Soberano de Durango y la base legal la Ley Orgánica del Congreso del Estado de Durango.

Bases de Preparación de los Estados Financieros.

Los Estados Financieros y sus notas fueron elaborados de acuerdo a la normatividad emitida por el Consejo Nacional de Armonización Contable y las disposiciones establecidas en la Ley de Contabilidad Gubernamental. La presente información financiera, emana de un sistema de contabilidad modular, el cual fue adecuado con el Plan de Cuentas y Clasificador por Objeto del

Gasto establecido por la Ley General de Contabilidad Gubernamental.

Políticas de Contabilidad Significativas.

Los Estados Financieros, muestran información suficiente para revelar los resultados y la situación financiera, sustentada en la contabilización de cada una de las transacciones con base en la documentación comprobatoria y justificatoria que la respalda, cumpliendo con las características cualitativas que se requieren.

Posición en Moneda Extranjera y Protección por Riesgo Cambiario

El H. Congreso del Estado no realizó operaciones en moneda extranjera.

Reporte Analítico del Activo

Durante el primer trimestre del 2024 se registraron adquisiciones de activo fijo por un monto de \$219,841.00. Todos los bienes que integran el inventario físico del H. Congreso del Estado se encuentran registrados a su valor de adquisición con la aplicación de su depreciación correspondiente.

Fideicomisos, Mandatos y Análogos

El H. Congreso del Estado no tuvo registros de fideicomisos y/o mandatos.

Reporte de la Recaudación

El H. Congreso del Estado no obtiene ingresos por recaudación.

Información sobre la Deuda y el Reporte Analítico de la Deuda

El H. Congreso del Estado no generó créditos bancarios a corto y largo plazo.

Calificaciones otorgadas

El H. Congreso del Estado no realizó transacciones sujetas a calificación crediticia.

b) NOTAS DE DESGLOSE

I) NOTAS AL ESTADO DE SITUACIÓN FINANCIERA

Activo

Efectivo y Equivalentes

A continuación se relacionan las cuentas que integran el rubro de efectivo y equivalentes:

Concepto	mar-24	dic-23
BANCOS/TESORERÍA	\$ 15,310,680.41	\$ 10,638,797.97
INVERSIONES TEMPORALES (HASTA 3 MESES)	\$.00	\$.00
FONDOS CON AFECTACIÓN ESPECÍFICA	\$ 119,500.00	\$.00
Suma	\$ 15,430,180.41	\$ 21,277,595.94

Efectivo

Se informa que el H. Congreso del Estado no cuenta con dinero en caja.

Bancos/Tesorería

Representa el monto de efectivo disponible propiedad de *este H. Congreso del Estado*, en instituciones bancarias, su importe se integra por:

Banco	Importe
SANTANDER JUNTA DE GOBIERNO 65501607704	\$608,397.29
SANTANDER CAMARA DE DIPUTADOS 65501607749	\$4,945,889.89
SANTANDER SECRETARIA GENERAL 65501607721	\$6,973,552.55
SANTANDER JUNTA 65508065830	\$60,111.31
SANTANDER CAMARA 65508065844	\$2,510,783.79
SANTANDER SECRETARIA 65508065875	\$211,945.58
Suma	\$15,310,680.41

Inversiones Temporales

Se informa que en el H. Congreso del Estado no existen registros de Inversiones Temporales.

Fondos con Afectación Específica

Se informa que en el H. Congreso del Estado no existen registros de fondos con afectación específica que deben financiar determinados gastos o actividades.

Derechos a recibir Efectivo y Equivalentes y Bienes o Servicios a Recibir

Se informa que en el H. Congreso de el Estado concluyó el primer trimestre del ejercicio fiscal 2024 con los siguientes montos pendientes de cobro.

Concepto	mar-24	dic-23
DEUDORES DIVERSOS POR COBRAR A CORTO PLAZO	\$ 2,015,549.30	\$.00
Suma	\$ 2,015,549.30	\$.00

Deudores Diversos por Cobrar a Corto Plazo

El H. Congreso del Estado no cuenta con derechos de cobro a favor.

Otros Derechos a recibir Efectivo y Equivalentes a Corto Plazo

El H. Congreso del Estado no cuenta con derechos de cobro originados en el desarrollo de sus actividades.

Bienes Disponibles para su Transformación o Consumo (inventarios)

En el H. Congreso del Estado no existen bienes para transformación o consumo.

Inversiones Financieras

En el H. Congreso del Estado no existen registros de inversiones financieras.

Bienes Muebles, Inmuebles e Intangibles

Bienes Inmuebles, Infraestructura y Construcciones en Proceso

Se integra de la siguiente manera:

Concepto	mar-24	dic-23
OTROS BIENES INMUEBLES	\$ 10,746,799.00	\$ 10,746,799.00
Subtotal BIENES INMUEBLES, INFRAESTRUCTURA Y CONSTRUCCIONES EN PROCESO	\$10,746,799.00	\$10,746,799.00

Bienes Muebles, Intangibles y Depreciaciones

Se integra de la siguiente manera:

Concepto	mar-24	dic-23
MOBILIARIO Y EQUIPO DE ADMINISTRACIÓN	\$ 8,654,811.04	\$ 8,448,969.58
MOBILIARIO Y EQUIPO EDUCACIONAL Y RECREATIVO	\$ 1,341,381.81	\$ 1,341,381.81
EQUIPO E INSTRUMENTAL MEDICO Y DE LABORATORIO	\$ 10,100.00	\$ 10,100.00
VEHÍCULOS Y EQUIPO DE TRANSPORTE	\$ 6,006,537.77	\$ 6,006,537.77
EQUIPO DE DEFENSA Y SEGURIDAD	\$ 152,866.86	\$ 152,866.86
MAQUINARIA, OTROS EQUIPOS Y HERRAMIENTAS	\$ 979,918.16	\$ 979,918.16
COLECCIONES, OBRAS DE ARTE Y OBJETOS VALIOSOS	\$ 27.00	\$ 27.00
Subtotal BIENES MUEBLES	\$17,145,642.64	\$16,939,801.18
SOFTWARE	\$ 5,308.00	\$ 5,308.00
LICENCIAS	\$ 1,560,234.03	\$ 1,546,234.03
Subtotal ACTIVOS INTANGIBLES	\$1,565,542.03	\$1,551,542.03
DEPRECIACIÓN ACUMULADA DE BIENES MUEBLES	\$ 17,054,420.49	\$ 17,054,420.49
Subtotal DEPRECIACIÓN, DETERIORO Y AMORTIZACIÓN ACUMULADA DE BIENES	\$17,054,420.49	\$17,054,420.49

Activo Diferido

En el H. Congreso del Estado no existen registros de Activo Diferido.

Estimaciones y Deterioros

Se informa que en el H. Congreso del Estado no existen registros de Estimaciones y Deterioros.

Pasivo

Este género se compone de dos grupos, el Pasivo Circulante y el Pasivo No Circulante, en éstos inciden pasivos derivados de operaciones por servicios personales, cuentas por pagar por operaciones presupuestarias devengadas y contabilizadas al 31 de marzo del ejercicio 2024; pasivos por obligaciones laborales, a continuación se presenta la integración del pasivo:

Concepto	mar-24	dic-23
PASIVO CIRCULANTE	\$ 6,632,102.25	\$ 9,566,739.44
PASIVO NO CIRCULANTE	\$.00	\$.00
Suma de Pasivo	\$6,632,102.25	\$9,566,739.44

Pasivo Circulante

Destacan entre las principales partidas del Pasivo Circulante las siguientes:

Concepto	Importe
SERVICIOS PERSONALES POR PAGAR A CORTO PLAZO	\$ 259,219.20
RETENCIONES Y CONTRIBUCIONES POR PAGAR A CORTO PLAZO	\$ 2,564,076.92
PROVEEDORES POR PAGAR A CORTO PLAZO	\$ 3,411,136.05
OTRAS CUENTAS POR PAGAR A CORTO PLAZO	\$ 128,445.44
OTROS PASIVOS CIRCULANTES	\$ 269,224.64
Suma PASIVO CIRCULANTE	\$6,632,102.25

Servicios Personales por Pagar a Corto Plazo

El importe de esta cuenta esta constituido principalmente por: Aportaciones de Seguridad Social (patronal), prima vacacional, aguinaldo e indemnizaciones.

Retenciones por Pagar a Corto Plazo

El importe de esta cuenta esta constituido principalmente por: Retenciones de ISR por Sueldos y Salarios y retenciones derivadas de aportaciones de seguridad social (Trabajadores).

Pasivo No Circulante

En el H. Congreso del Estado no existen registros de Pasivo No Circulante.

II) NOTAS AL ESTADO DE ACTIVIDADES

Ingresos de Gestión

Se informa que el H. Congreso del Estado generó durante el primer trimestre 2024 un monto acumulado de \$59,453.00 por concepto de productos financieros.

Participaciones, Aportaciones, Convenios, Incentivos Derivados de la Colaboración Fiscal, Fondos Distintos de Aportaciones, Transferencias, Asignaciones, Subsidios y

De los rubros de participaciones, aportaciones, convenios, incentivos derivados de la colaboración fiscal, fondos distintos de aportaciones, transferencias, asignaciones, subsidios y subvenciones, y pensiones y jubilaciones, los cuales están armonizados con los rubros del Clasificador por Rubros de Ingresos, se informarán los montos siguientes:

Concepto	Importe
TRANSFERENCIAS Y ASIGNACIONES	\$ 107,009,948.00
Subtotal TRANSFERENCIAS Y ASIGNACIONES	\$107,009,948.00

Otros Ingresos y Beneficios

Se informa que el H. Congreso del Estado en el primer trimestre del ejercicio 2024 no registró Otros Ingresos y Beneficios.

Gastos y Otras Pérdidas:

Los Gastos y Otras Pérdidas estan conformados como se muestra a continuación:

Concepto	Importe
GASTOS DE FUNCIONAMIENTO	\$ 97,784,518.08
Suma de GASTOS Y OTRAS PÉRDIDAS	\$97,784,518.08

Gastos de funcionamiento:

Concepto	Importe
SERVICIOS PERSONALES	\$ 38,260,944.91
MATERIALES Y SUMINISTROS	\$ 3,701,014.53
SERVICIOS GENERALES	\$ 55,822,558.64
Suma de GASTOS DE FUNCIONAMIENTO	\$97,784,518.08

III) NOTAS AL ESTADO DE VARIACIÓN EN LA HACIENDA PÚBLICA

El rubro de la Hacienda Pública/Patrimonio se compone esencialmente de los activos no circulantes netos provenientes de antiguas legislaturas, incrementados por los montos erogados en gastos de inversión (activos no circulantes) de ejercicios anteriores y del año en curso.

Resultado del Ejercicio: El monto de \$9,284,883.00 representa la diferencia entre los ingresos recibidos del presupuesto 2024, menos el rubro de Gastos de Funcionamiento y Otros Gastos y Pérdidas extraordinarias durante este periodo.

Esta diferencia a su vez, al cierre del ejercicio, corresponde al monto de los incrementos netos del activo no circulante que fueron aprobados en el Presupuesto de Egresos y que constituye el incremento al patrimonio de la Institución.

Resultados de Ejercicios Anteriores: Representa el gasto de inversión acumulado de periodos anteriores, que constituye el patrimonio de la institución. Su saldo al cierre del periodo es de \$653,728.00

Por lo anterior, se presenta un importe neto por \$23,217,191.00

IV) NOTAS AL ESTADO DE FLUJOS DE EFECTIVO

Efectivo y equivalentes

A continuación se informa como esta conformada la cuenta de Efectivo y Equivalentes al Efectivo.

Concepto	mar-24	dic-23
EFFECTIVO	\$ 119,500.00	\$.00
BANCOS/TESORERÍA	\$ 15,310,680.41	\$ 10,638,797.97
BANCOS/DEPENDENCIAS Y OTROS	\$.00	\$.00
INVERSIONES TEMPORALES (HASTA 3 MESES)	\$.00	\$.00
FONDOS CON AFECTACIÓN ESPECÍFICA	\$.00	\$.00
DEPÓSITOS DE FONDOS DE TERCEROS EN	\$.00	\$.00
OTROS EFECTIVOS Y EQUIVALENTES	\$.00	\$.00
EFFECTIVO Y EQUIVALENTES	\$ 15,430,180.41	\$ 10,638,797.97

V) **CONCILIACIÓN ENTRE LOS INGRESOS PRESUPUESTARIOS Y CONTABLES, ASÍ COMO ENTRE LOS EGRESOS PRESUPUESTARIOS Y LOS GASTOS CONTABLES**

La conciliación se presentará atendiendo a lo dispuesto por el Acuerdo por el que se emite el formato de conciliación entre los ingresos presupuestarios y contables, así como entre los egresos presupuestarios y los gastos contables.

Conciliación entre los Ingresos Presupuestarios y Contables
Correspondiente del 01/ene/2024 al 31/mar/2024

1.-TOTAL DE INGRESOS PRESUPUESTARIOS	\$107,069,401.31
2. MÁS INGRESOS CONTABLES NO PRESUPUESTARIOS	\$ -
2.1 INGRESOS FINANCIEROS	\$ -
2.2 INCREMENTO POR VARIACIÓN DE INVENTARIOS	\$ -
2.3 DISMINUCIÓN DEL EXCESO DE ESTIMACIONES POR PÉRDIDA O DETERIORO U OBSOLESCENCIA	\$ -
2.4 DISMINUCIÓN DEL EXCESO DE PROVISIONES	\$ -
2.5 OTROS INGRESOS Y BENEFICIARIOS VARIOS	\$ -
2.6 OTROS INGRESOS CONTABLES NO PRESUPUESTARIOS	\$ -
3. MENOS INGRESOS PRESUPUESTARIOS NO CONTABLES	\$ -
3.1 APROVECHAMIENTOS PATRIMONIALES	\$ -
3.2 INGRESOS DERIVADOS DE FINANCIAMIENTOS	\$ -
3.3 OTROS INGRESOS PRESUPUESTARIOS NO CONTABLES	\$ -
4. TOTAL DE INGRESOS CONTABLES	\$107,069,401.31

Conciliación entre los Egresos Presupuestarios y los Gastos Contables

Correspondiente del 01/ene/2024 al 31/mar/2024

1.-TOTAL DE EGRESOS PRESUPUESTARIOS	\$98,004,359.54
2. MENOS EGRESOS PRESUPUESTARIOS NO CONTABLES	\$219,841.46
MOBILIARIO Y EQUIPO DE ADMINISTRACIÓN	\$205,841.46
MOBILIARIO Y EQUIPO EDUCACIONAL Y RECREATIVO	\$0.00
EQUIPO INSTRUMENTAL, MÉDICO Y DE LABORATORIO	\$0.00
VEHÍCULO Y EQUIPO DE TRANSPORTE	\$0.00

EQUIPO DE DEFENSA Y SEGURIDAD	\$0.00
MAQUINARIA, OTROS EQUIPOS Y HERRAMIENTAS	\$0.00
COLECCIONES, OBRAS DE ARTE Y OBJETOS VALIOSOS	\$0.00
ACTIVOS INTANGIBLES	\$14,000.00
3. MÁS GASTOS CONTABLES NO PRESUPUESTARIOS	\$0.00
ESTIMACIONES, DEPRECIACIONES, DETERIOROS, OBSOLESCENCIA Y AMORTIZACIONES	\$0.00
4. TOTAL DE GASTOS CONTABLES	\$97,784,518.08

b) NOTAS DE MEMORIA (CUENTAS DE ORDEN)

Las cuentas de orden se utilizan para registrar movimientos de valores que no afecten o modifiquen el balance del ente contable, sin embargo, su incorporación en libros es necesaria con fines de recordatorio contable, de control y en general sobre los aspectos administrativos, o bien, para consignar sus derechos o responsabilidades contingentes que puedan, o no, presentarse en el futuro.

Los bienes en comodato del H. Congreso del Estado se enlistan a continuación:

- Inmueble localizado en la calle 5 de febrero número 900 Pte. de 2,120 metros cuadrados
- Mural "Los Hombres de la Reforma"
- Mural "Puente Baluarte"
- Equipos de telecomunicación

Los bienes en concesión del H. Congreso del Estado son los siguientes:

- Un curul perteneciente al Congreso Constituyente de 1857
- Busto de Benito Juárez
- Busto de Francisco Villa
- Busto de Francisco Zarco
- Bandera con detalle en hilo de oro
- Disco del Himno Nacional
- Ejemplar de Constitución de Guanajuato
- Iniciativa de Ley para la Reforma del Estado
- Escritorio de sala del pleno del Congreso
- Once curules de Constituyentes
- Un curul presidencial
- Constitución del Estado de Durango de 1825
- Libro de actas de la Constitución Política Reformada del Estado de Durango 1863
- Libro de copiadores que contiene la Constitución Política del Estado Libre y Soberano de Durango 1917
- Libro de actas del Senado de Durango
- Iniciativas que el Gobierno de Durango dirige al H. Congreso del Estado Victoria de Durango
- Colección de leyes, decretos y circulares del Gobierno Provincial de Durango

"Bajo protesta de decir verdad declaramos que los Estados Financieros y sus notas, son razonablemente correctos y son responsabilidad del emisor".

H. CONGRESO DEL ESTADO DE DURANGO

INFORMACIÓN PRESUPUESTARIA

CONGRESO DEL ESTADO DE DURANGO
Estado Analítico de Ingresos
Del 1 de Enero al 31 de Marzo de 2024

Rubro de Ingresos	Ingreso					Diferencia (6= 5 - 1)
	Estimado	Ampliaciones y Reducciones	Modificado (3= 1 + 2)	Devengado (4)	Recaudado (5)	
	(1)	(2)				
Impuestos	0	0	0	0	0	0
Cuotas y Aportaciones de Seguridad Social	0	0	0	0	0	0
Contribuciones de Mejoras	0	0	0	0	0	0
Derechos	0	0	0	0	0	0
Productos	0	59,453	59,453	59,453	59,453	59,453
Aprovechamientos	0	0	0	0	0	0
Ingresos por Venta de Bienes, Prestación de Servicios y Otros Ingresos	0	0	0	0	0	0
Participaciones, Aportaciones, Convenios, Incentivos Derivados de la Colaboración Fiscal y Fondos Distintos de Aportaciones	0	0	0	0	0	0
Transferencias, Asignaciones, Subsidios y Subvenciones, y Pensiones y Jubilaciones	430,860,090	0	430,860,090	107,009,948	107,009,948	-323,850,142
Ingresos Derivados de Financiamientos	0	0	0	0	0	0
Total	430,860,090	59,453	430,919,543	107,069,401	107,069,401	
				Ingresos excedentes		-323,790,689

Estado Analítico de Ingresos Por Fuente de Financiamiento	Ingreso					Diferencia (6= 5 - 1)
	Estimado	Ampliaciones y Reducciones	Modificado (3= 1 + 2)	Devengado (4)	Recaudado (5)	
	(1)	(2)				
Ingresos del Poder Ejecutivo Federal o Estatal y de los Municipios	0	0	0	0	0	0
Impuestos	0	0	0	0	0	0
Cuotas y Aportaciones de Seguridad Social	0	0	0	0	0	0
Contribuciones de Mejoras	0	0	0	0	0	0
Derechos	0	0	0	0	0	0
Productos	0	0	0	0	0	0
Aprovechamientos	0	0	0	0	0	0
Participaciones, Aportaciones, Convenios, Incentivos Derivados de la Colaboración Fiscal y Fondos Distintos de Aportaciones	0	0	0	0	0	0
Transferencias, Asignaciones, Subsidios y Subvenciones, y Pensiones y Jubilaciones	0	0	0	0	0	0
Ingresos de los Entes Públicos de los Poderes Legislativo y Judicial, de los Órganos Autónomos y del Sector Paraestatal o Paramunicipal, así como de las Empresas Productivas del Estado	430,860,090	59,453	430,919,543	107,069,401	107,069,401	-323,790,689
Cuotas y Aportaciones de Seguridad Social	0	0	0	0	0	0
Productos	0	59,453	59,453	59,453	59,453	59,453
Ingresos por Venta de Bienes, Prestación de Servicios y Otros Ingresos	0	0	0	0	0	0
Transferencias, Asignaciones, Subsidios y Subvenciones, y Pensiones y Jubilaciones	430,860,090	0	430,860,090	107,009,948	107,009,948	-323,850,142
Ingresos derivados de financiamiento	0	0	0	0	0	0
Ingresos Derivados de Financiamientos	0	0	0	0	0	0
Total	430,860,090	59,453	430,919,543	107,069,401	107,069,401	
				Ingresos excedentes		-323,790,689

Cuenta Pública 2024
 CONGRESO DEL ESTADO DE DURANGO
 Estado Analítico del Ejercicio del Presupuesto de Egresos
 Clasificación Administrativa
 Del 1 de Enero al 31 de Marzo de 2024

Concepto	Egresos					Subejercicio
	Aprobado	Ampliaciones/ (Reducciones)	Modificado	Devengado	Pagado	
	1	2	3 = (1 + 2)	4	5	
Sin Ramo/Dependencia	430,860,090	59,453	430,919,543	98,004,360	94,334,004	332,915,184
JUNTA DE GOBIERNO Y COORDINACION POLITICA	5,509,360	1,414	5,510,774	808,059	808,059	4,702,715
CAMARA DE DIPUTADOS	333,057,684	45,254	333,102,938	76,428,402	72,968,681	256,674,536
SECRETARIA GENERAL	92,293,046	12,785	92,305,831	20,767,899	20,557,264	71,537,932
Total del Gasto	430,860,090	59,453	430,919,543	98,004,360	94,334,004	332,915,184

CONGRESO DEL ESTADO DE DURANGO
Estado Analítico del Ejercicio del Presupuesto de Egresos
Clasificación Económica (por Tipo de Gasto)
Del 1 de Enero al 31 de Marzo de 2024

Concepto	Egresos					Subejercicio 6 = (3 - 4)
	Aprobado	Ampliaciones/ (Reducciones)	Modificado	Devengado	Pagado	
	1	2	3 = (1 + 2)	4	5	
Gasto Corriente	429,739,890	119,425	429,859,315	97,784,518	94,114,163	332,074,797
Gasto de Capital	1,120,200	-59,972	1,060,228	219,841	219,841	840,387
Amortización de la Deuda y Disminución de Pasivos	0	0	0	0	0	0
Pensiones y Jubilaciones	0	0	0	0	0	0
Participaciones	0	0	0	0	0	0
Total del Gasto	430,860,090	59,453	430,919,543	98,004,360	94,334,004	332,915,184

CONGRESO DEL ESTADO DE DURANGO
Estado Analítico del Ejercicio del Presupuesto de Egresos
Clasificación por Objeto del Gasto (Capítulo y Concepto)
Del 1 de Enero al 31 de Marzo de 2024

Concepto	Egresos					Subejercicio 6 = (3 + 4)
	Aprobado	Ampliaciones/ (Reducciones)	Modificado	Devengado	Pagado	
	1	2	3 = (1 + 2)	4	5	
Servicios Personales	189,144,259	0	189,144,259	38,260,945	38,001,726	150,883,314
Remuneraciones al Personal de Carácter Permanente	124,947,398	1,445,455	126,392,853	29,769,047	29,769,047	96,623,806
Remuneraciones al Personal de Carácter Transitorio	0	0	0	0	0	0
Remuneraciones Adicionales y Especiales	24,065,610	-543,346	23,522,264	1,260,994	1,260,994	22,261,270
Seguridad Social	18,300,197	-604,078	17,696,119	2,766,179	2,766,179	14,929,939
Otras Prestaciones Sociales y Económicas	21,003,403	35,311	21,038,714	4,464,724	4,205,505	16,573,989
Previsiones	827,651	-333,342	494,309	0	0	494,309
Pago de Estimulos a Servidores Públicos	0	0	0	0	0	0
Materiales y Suministros	28,754,763	-9,684,211	19,070,552	3,701,015	3,304,865	15,369,538
Materiales de Administración, Emisión de Documentos y Artículos Oficiales	22,020,000	-10,924,572	11,095,428	1,270,859	984,965	9,824,569
Alimentos y Utensilios	2,862,000	1,088,554	3,950,554	1,760,448	1,650,192	2,190,106
Materias Primas y Materiales de Producción y Comercialización	0	0	0	0	0	0
Materiales y Artículos de Construcción y de Reparación	0	0	0	0	0	0
Productos Químicos, Farmacéuticos y de Laboratorio	1,202,400	332,566	1,534,966	182,666	182,666	1,352,300
Combustibles, Lubricantes y Aditivos	1,356,000	-148,768	1,207,232	190,232	190,232	1,017,000
Vestuario, Blancos, Prendas de Protección y Artículos Deportivos	1,314,363	-31,991	1,282,372	296,809	296,809	985,563
Materiales y Suministros Para Seguridad	0	0	0	0	0	0
Herramientas, Refacciones y Accesorios Menores	0	0	0	0	0	0
Servicios Generales	211,840,868	9,803,636	221,644,504	55,822,559	52,807,572	165,821,945
Servicios Básicos	3,656,800	-618,874	3,037,926	153,592	142,244	2,884,334
Servicios de Arrendamiento	5,539,200	2,212,831	7,752,031	3,315,249	3,303,108	4,436,782
Servicios Profesionales, Científicos, Técnicos y Otros Servicios	139,663,708	21,898,108	161,561,816	42,705,858	39,900,915	118,855,958
Servicios Financieros, Bancarios y Comerciales	876,000	-140,997	735,003	4,105	4,105	730,898
Servicios de Instalación, Reparación, Mantenimiento y Conservación	24,981,960	-9,185,688	15,796,272	1,621,089	1,505,398	14,175,182
Servicios de Comunicación Social y Publicidad	24,625,200	1,189,015	25,814,215	6,666,563	6,666,563	19,147,652
Servicios de Traslado y Viáticos	0	0	0	0	0	0
Servicios Oficiales	12,444,000	-5,570,258	6,873,742	1,324,103	1,253,240	5,549,639
Otros Servicios Generales	54,000	19,500	73,500	32,000	32,000	41,500
Transferencias, Asignaciones, Subsidios y Otras Ayudas	0	0	0	0	0	0
Transferencias Internas y Asignaciones al Sector Público	0	0	0	0	0	0
Transferencias al Resto del Sector Público	0	0	0	0	0	0
Subsidios y Subvenciones	0	0	0	0	0	0
Ayudas Sociales	0	0	0	0	0	0
Pensiones y Jubilaciones	0	0	0	0	0	0
Transferencias a Fideicomisos, Mandatos y Otros Análogos	0	0	0	0	0	0
Transferencias a la Seguridad Social	0	0	0	0	0	0
Donativos	0	0	0	0	0	0
Transferencias al Exterior	0	0	0	0	0	0
Bienes Muebles, Inmuebles e Intangibles	1,120,200	-59,972	1,060,228	219,841	219,841	840,387
Mobiliario y Equipo de Administración	860,400	-9,022	851,378	205,841	205,841	645,537
Mobiliario y Equipo Educativo y Recreativo	0	0	0	0	0	0

CONGRESO DEL ESTADO DE DURANGO
Estado Analítico del Ejercicio del Presupuesto de Egresos
Clasificación por Objeto del Gasto (Capítulo y Concepto)
Del 1 de Enero al 31 de Marzo de 2024

Concepto	Egresos					Subejercicio 6 = (3-4)
	Aprobado	Ampliaciones/ (Reducciones)	Modificado	Devengado	Pagado	
	1	2	3 = (1+2)	4	5	
Equipo e Instrumental Médico y de Laboratorio	0	0	0	0	0	0
Vehículos y Equipo de Transporte	0	0	0	0	0	0
Equipo de Defensa y Seguridad	0	0	0	0	0	0
Maquinaria, Otros Equipos y Herramientas	197,400	-49,350	148,050	0	0	148,050
Activos Biológicos	0	0	0	0	0	0
Bienes Inmuebles	0	0	0	0	0	0
Activos Intangibles	62,400	-1,600	60,800	14,000	14,000	46,800
Inversión Pública	0	0	0	0	0	0
Obra Pública en Bienes de Dominio Público	0	0	0	0	0	0
Obra Pública en Bienes Propios	0	0	0	0	0	0
Proyectos Productivos y Acciones de Fomento	0	0	0	0	0	0
Inversiones Financieras y Otras Provisiones	0	0	0	0	0	0
Inversiones Para el Fomento de Actividades Productivas	0	0	0	0	0	0
Acciones y Participaciones de Capital	0	0	0	0	0	0
Compra de Títulos y Valores	0	0	0	0	0	0
Concesión de Préstamos	0	0	0	0	0	0
Inversiones en Fideicomisos, Mandatos y Otros Análogos	0	0	0	0	0	0
Otras Inversiones Financieras	0	0	0	0	0	0
Provisiones para Contingencias y Otras Erogaciones Especiales	0	0	0	0	0	0
Participaciones y Aportaciones	0	0	0	0	0	0
Participaciones	0	0	0	0	0	0
Aportaciones	0	0	0	0	0	0
Convenios	0	0	0	0	0	0
Deuda Pública	0	0	0	0	0	0
Amortización de la Deuda Pública	0	0	0	0	0	0
Intereses de la Deuda Pública	0	0	0	0	0	0
Comisiones de la Deuda Pública	0	0	0	0	0	0
Gastos de la Deuda Pública	0	0	0	0	0	0
Costo por Coberturas	0	0	0	0	0	0
Apoyos Financieros	0	0	0	0	0	0
Adeudos de Ejercicios Fiscales Anteriores (Adefas)	0	0	0	0	0	0
Total del Gasto	430,860,090	59,453	430,919,543	98,004,360	94,334,004	332,915,184

CONGRESO DEL ESTADO DE DURANGO
Estado Analítico del Ejercicio del Presupuesto de Egresos
Clasificación Funcional (Finalidad y Función)
Del 1 de Enero al 31 de Marzo de 2024

Concepto	Egresos					Subejercicio 6 = (3 - 4)
	Aprobado	Ampliaciones/ (Reducciones)	Modificado	Devengado	Pagado	
	1	2	3 = (1 + 2)	4	5	
Gobierno	430,860,090	59,453	430,919,543	98,004,360	94,334,004	332,915,184
Legislación	430,860,090	59,453	430,919,543	98,004,360	94,334,004	332,915,184
Justicia	0	0	0	0	0	0
Coordinación de la Política de Gobierno	0	0	0	0	0	0
Relaciones Exteriores	0	0	0	0	0	0
Asuntos Financieros y Hacendarios	0	0	0	0	0	0
Seguridad Nacional	0	0	0	0	0	0
Asuntos de Orden Público y de Seguridad Interior	0	0	0	0	0	0
Otros Servicios Generales	0	0	0	0	0	0
Desarrollo Social	0	0	0	0	0	0
Protección Ambiental	0	0	0	0	0	0
Vivienda y Servicios a la Comunidad	0	0	0	0	0	0
Salud	0	0	0	0	0	0
Recreación, Cultura y Otras Manifestaciones Sociales	0	0	0	0	0	0
Educación	0	0	0	0	0	0
Protección Social	0	0	0	0	0	0
Otros Asuntos Sociales	0	0	0	0	0	0
Desarrollo Económico	0	0	0	0	0	0
Asuntos Económicos, Comerciales y Laborales en General	0	0	0	0	0	0
Agropecuaria, Silvicultura, Pesca y Caza	0	0	0	0	0	0
Combustibles y Energía	0	0	0	0	0	0
Minería, Manufacturas y Construcción	0	0	0	0	0	0
Transporte	0	0	0	0	0	0
Comunicaciones	0	0	0	0	0	0
Turismo	0	0	0	0	0	0
Ciencia, Tecnología e Innovación	0	0	0	0	0	0
Otras Industrias y Otros Asuntos Económicos	0	0	0	0	0	0
Otras no Clasificadas en Funciones Anteriores	0	0	0	0	0	0
Transacciones de la Deuda Pública / Costo Financiero de la Deuda	0	0	0	0	0	0
Transferencias, Participaciones y Aportaciones entre Diferentes Niveles y Ordenes de Gobierno	0	0	0	0	0	0
Saneamiento del Sistema Financiero	0	0	0	0	0	0
Adeudos de Ejercicios Fiscales Anteriores	0	0	0	0	0	0
Total del Gasto	430,860,090	59,453	430,919,543	98,004,360	94,334,004	332,915,184

H. CONGRESO DEL ESTADO DE DURANGO

INFORMACIÓN PROGRAMÁTICA

CONGRESO DEL ESTADO DE DURANGO
Gasto por Categoría Programática
Del 1 de Enero al 31 de Marzo de 2024

Concepto	Egresos					Subejercicio 6 = (3 - 4)
	Aprobado	Ampliaciones/ (Reducciones)	Modificado	Devengado	Pagado	
	1	2	3 = (1 + 2)	4	5	
Programas	430,860,090	59,453	430,919,543	98,004,360	94,334,004	332,915,184
Subsidios: Sector Social y Privado o Entidades Federativas y Municipios	0	0	0	0	0	0
Sujetos a Reglas de Operación	0	0	0	0	0	0
Otros Subsidios	0	0	0	0	0	0
Desempeño de las Funciones	430,860,090	59,453	430,919,543	98,004,360	94,334,004	332,915,184
Prestación de Servicios Públicos	0	0	0	0	0	0
Provisión de Bienes Públicos	0	0	0	0	0	0
Planeación, seguimiento y evaluación de políticas públicas	430,860,090	59,453	430,919,543	98,004,360	94,334,004	332,915,184
Promoción y fomento	0	0	0	0	0	0
Regulación y supervisión	0	0	0	0	0	0
Funciones de las Fuerzas Armadas (Únicamente Gobierno Federal)	0	0	0	0	0	0
Específicos	0	0	0	0	0	0
Proyectos de Inversión	0	0	0	0	0	0
Administrativos y de Apoyo	0	0	0	0	0	0
Apoyo al proceso presupuestario y para mejorar la eficiencia institucional	0	0	0	0	0	0
Apoyo a la función pública y al mejoramiento de la gestión	0	0	0	0	0	0
Operaciones ajenas	0	0	0	0	0	0
Compromisos	0	0	0	0	0	0
Obligaciones de cumplimiento de resolución jurisdiccional	0	0	0	0	0	0
Desastres Naturales	0	0	0	0	0	0
Obligaciones	0	0	0	0	0	0
Pensiones y jubilaciones	0	0	0	0	0	0
Aportaciones a la seguridad social	0	0	0	0	0	0
Aportaciones a fondos de estabilización	0	0	0	0	0	0
Aportaciones a fondos de inversión y reestructura de pensiones	0	0	0	0	0	0
Programas de Gasto Federalizado (Gobierno Federal)	0	0	0	0	0	0
Gasto Federalizado	0	0	0	0	0	0
Participaciones a entidades federativas y municipios	0	0	0	0	0	0
Costo financiero, deuda o apoyos a deudores y ahorradores de la banca	0	0	0	0	0	0
Adeudos de ejercicios fiscales anteriores	0	0	0	0	0	0
Total del Gasto	430,860,090	59,453	430,919,543	98,004,360	94,334,004	332,915,184



PROGRAMAS Y PROYECTOS DE INVERSIÓN 2024

CLASIFICADOR POR OBJETO DEL GASTO	CANTIDAD	CONCEPTO	DESCRIPCIÓN	VALOR UNITARIO	MONTO
5000 BIENES MUEBLES, INMUEBLES E INTANGIBLES					1,120,200.00
5100 MOBILIARIO Y EQUIPO DE ADMINISTRACIÓN					860,400.00
511 MUEBLES DE OFICINA Y ESTANTERÍA	6	ESCRITORIO OPERATIVO MODELO 208	PARA ACONDICIONAR LAS OFICINAS DEL CENTRO DE INVESTIGACIONES Y ESTUDIOS LEGISLATIVOS, ASI COMO TAMBIÉN DE LA DIRECCIÓN DE APOYO AL PROCESO PARLAMENTARIO	19,836.00	119,016.00
511 MUEBLES DE OFICINA Y ESTANTERÍA	6	SILLÓN EJECUTIVO CANTABRIA	PARA ACONDICIONAR LAS OFICINAS DEL CENTRO DE INVESTIGACIONES Y ESTUDIOS LEGISLATIVOS, ASI COMO TAMBIÉN DE LA DIRECCIÓN DE APOYO AL PROCESO PARLAMENTARIO	5,336.00	32,016.00
511 MUEBLES DE OFICINA Y ESTANTERÍA	6	LIBRERO DE MADERA DE .80 X 2.40 MTS	PARA CUBRIR LAS ÁREAS DE COMUNICACIÓN SOCIAL, LA UNIDAD DE ENLACE P/ ACCESO A LA INF. PÚBLICA Y OFICINAS DE CALIDAD Y MEJORA CONTINÚA	4,640.80	27,844.80
511 MUEBLES DE OFICINA Y ESTANTERÍA	10	ARCHIVERO DE MADERA 4 GAVETAS	PARA REEMPLAZAR EN LAS OFICINAS SECRETARIALES DE DIPUTADOS , ASÍ COMO TAMBIÉN EN LA DIRECCION DE COMUNICACIÓN SOCIAL	4,380.00	43,800.00
511 MUEBLES DE OFICINA Y ESTANTERÍA	8	ESTANTE METALICO RIVET DE 5 REPISAS	PARA CUBRIR EL ÁREA DE ARCHIVO HISTÓRICO	4,019.40	32,155.20

511 MUEBLES DE OFICINA Y ESTANTERÍA	12	SILLA EJECUTIVA NEXTEP EN TELA, ALTURA AJUSTABLE, RECLINABLE, BASE GIRATORIA	PARA REEMPLAZAR EN LA DIRECCIÓN DE INFORMÁTICA Y TELECOMUNICACIONES, ASÍ COMO DIFERENTES ÁREAS SECRETARIALES DE OFICINAS DE DIPUTADOS	1,390.00	16,680.00
511 MUEBLES DE OFICINA Y ESTANTERÍA	2	CREDENZA EJECUTIVA LÍNEA ITALIA MOD. CLASS	PARA LA DIRECCIÓN DE FINANZAS Y ADMINISTRACIÓN, Y DIRECCIÓN DE RECURSOS HUMANOS	5,244.00	10,488.00
515 EQUIPO DE CÓMPUTO Y TECNOLOGÍAS DE LA INFORMACIÓN	10	IMPRESORA MULTIFUNCIONAL EPSON	PARA CUBIR LAS ÁREAS SECRETARIALES DE OFICINAS DE DIPUTADOS, SECRETARÍA DE SERVICIOS JURÍDICOS Y SECRETARÍA TÉCNICA DE LA JUGOCOPO	7,862.59	78,625.90
515 EQUIPO DE CÓMPUTO Y TECNOLOGÍAS DE LA INFORMACIÓN	5	LAP TOP DELL I3 511 15.6" CORE I3	PARA CUBRIR EN LA DIRECCIÓN DE INFORMÁTICA Y TELECOMUNICACIONES	19,753.95	98,769.75
515 EQUIPO DE CÓMPUTO Y TECNOLOGÍAS DE LA INFORMACIÓN	10	MONITOR DELL 19.5 E2016HV	PARA CUBIR LAS ÁREAS SECRETARIALES DE OFICINAS DE DIPUTADOS, SECRETARÍA DE SERVICIOS JURÍDICOS Y SECRETARÍA TÉCNICA DE LA JUGOCOPO	2,665.99	26,659.90
515 EQUIPO DE CÓMPUTO Y TECNOLOGÍAS DE LA INFORMACIÓN	2	LAP TOP DELL I3 511 15.6 CORE I3	PARA CUBRIR EL ÁREA DE SECRETARÍA GENERAL, ASÍ COMO DIRECCIÓN DE INFORMÁTICA Y TELECOMUNICACIONES	13,939.72	27,879.44
515 EQUIPO DE CÓMPUTO Y TECNOLOGÍAS DE LA INFORMACIÓN	1	SERVIDOR HPE ML 30 G10 16 GBITB	PARA INSTALARSE EN LA SALA DEL PLENO DE DIPUTADOS	27,827.78	27,827.78
515 EQUIPO DE CÓMPUTO Y TECNOLOGÍAS DE LA INFORMACIÓN	1	UPS	PARA COLOCARSE EN LA SALA DEL PLENO DE DIPUTADOS	282,637.23	282,637.23
519 OTROS MOBILIARIOS Y EQUIPOS DE ADMINISTRACIÓN	3	MAQUINA TRITURADORA DE PAPEL CORTE CRUZADO	PARA LA SECRETARÍA DE SERVICIOS ADMIVOS. Y FINANCIEROS, DIRECCIÓN DE RECURSOS HUMANOS Y OFICINAS DEL ÓRGANO INTERNO DE CONTROL	6,248.00	18,744.00
519 OTROS MOBILIARIOS Y EQUIPOS DE ADMINISTRACIÓN	6	DISPENSADOR DE AGUA MARCA DACE	PARA OFICINAS DE LA JUGOCOPO, SECRETARÍA GENERAL Y CUBRIR LOS PASILLOS DEL EDIFICIO DEL H. CONGRESO DEL EDO.	2,876.00	17,256.00

5600 MAQUINARIA, OTROS EQUIPOS Y HERRAMIENTAS					197,400.00
564 SISTEMAS DE AIRE ACONDICIONADO, CALEFACCIÓN Y DE REFRIGERACIÓN INDUSTRIAL	5	MINI SPLIT FRIO / CALOR	PARA ACONDICIONAR EL AREA DE BIBLIOTECA Y ARCHIVO HISTÓRICO	26,880.00	134,400.00
569 OTROS EQUIPOS	1	AMPLIFICADOR INTEGRADO DE AUDIO PROFESIONAL	PARA EQUIPAMIENTO DE AUDIO PROFESIONAL EN LA SALA DEL PLENO DE DIPUTADOS	63,000.00	63,000.00
59000 ACTIVOS INTANGIBLES					62,400.00
597 LICENCIAS INFORMÁTICAS E INTELECTUALES	1	ANTIVIRUS	PARA PROTECCIÓN DE EQUIPOS DE CÓMPUTO EN GENERAL	62,400.00	62,400.00

CONGRESO DEL ESTADO DE DURANGO
Flujo de Fondos
Del 1 de Enero al 31 de Marzo de 2024
(Cifras en Pesos)

Concepto	Estimado / Aprobado	Devengado	Recaudado / Pagado
Rubros de Ingresos	430,860,090	107,069,401	107,069,401
Impuestos	0	0	0
Cuotas y Aportaciones de Seguridad Social	0	0	0
Contribuciones de Mejoras	0	0	0
Derechos	0	0	0
Productos	0	59,453	59,453
Aprovechamientos	0	0	0
Ingresos por Venta de Bienes, Prestación de Servicios y Otros Ingresos	0	0	0
Participaciones, Aportaciones, Convenios, Incentivos Derivados de la Colaboración Fiscal y Fondos Distintos de Aportaciones	0	0	0
Transferencias, Asignaciones, Subsidios y Subvenciones, y Pensiones y Jubilaciones	430,860,090	107,009,948	107,009,948
Ingresos Derivados de Financiamientos	0	0	0
Capítulos de Gasto	430,860,090	98,004,360	94,334,004
Servicios Personales	189,144,259	38,260,945	38,001,726
Materiales y Suministros	28,754,763	3,701,015	3,304,865
Servicios Generales	211,840,868	55,822,559	52,807,572
Transferencias, Asignaciones, Subsidios y Otras Ayudas	0	0	0
Bienes Muebles, Inmuebles e Intangibles	1,120,200	219,841	219,841
Inversión Pública	0	0	0
Inversiones Financieras y Otras Provisiones	0	0	0
Participaciones y Aportaciones	0	0	0
Deuda Pública	0	0	0
Total de las operaciones	0	9,065,042	12,735,397

Bajo protesta de decir verdad declaramos que los Estados Financieros y sus notas, son razonablemente correctos y son responsabilidad del emisor.

H. CONGRESO DEL ESTADO DE DURANGO

INFORMACIÓN ADICIONAL

CONGRESO DEL ESTADO DE DURANGO (a)
Estado de Situación Financiera Detallado - LDF
Al 31 de diciembre de 2023 y al 31 de Marzo de 2024 (b)
(PESOS)

Concepto (c)	2024 (d)	31 de diciembre de 2023 (e)	Concepto (c)	2024 (d)	31 de diciembre de 2023 (e)
ACTIVO			PASIVO		
Activo Circulante			Activo Circulante		
a. Efectivo y Equivalentes (a=a1+a2+a3+a4+a5+a6+a7)	15,430,180	10,638,798	a. Cuentas por Pagar a Corto Plazo (a=a1+a2+a3+a4+a5+a6+a7+a8+a9)	6,362,878	9,537,764
a1) Efectivo	119,500	0	a1) Servicios Personales por Pagar a Corto Plazo	259,219	1,879,389
a2) Bancos/Tesorería	15,310,680	10,638,798	a2) Proveedores por Pagar a Corto Plazo	3,411,136	0
a3) Bancos/Dependencias y Otros	0	0	a3) Contratistas por Obras Públicas por Pagar a Corto Plazo	0	0
a4) Inversiones Temporales (Hasta 3 meses)	0	0	a4) Participaciones y Aportaciones por Pagar a Corto Plazo	0	0
a5) Fondos con Afectación Específica	0	0	a5) Transferencias Otorgadas por Pagar a Corto Plazo	0	0
a6) Depósitos de Fondos de Terceros en Garantía y/o Administración	0	0	a6) Intereses, Comisiones y Otros Gastos de la Deuda Pública por Pagar a Corto Plazo	0	0
a7) Otros Efectivos y Equivalentes	0	0	a7) Retenciones y Contribuciones por Pagar a Corto Plazo	2,564,077	7,626,612
b. Derechos a Recibir Efectivo o Equivalentes (b=b1+b2+b3+b4+b5+b6+b7)	2,015,549	20,872	a8) Devoluciones de la Ley de Ingresos por Pagar a Corto Plazo	0	0
b1) Inversiones Financieras de Corto Plazo	0	0	a9) Otras Cuentas por Pagar a Corto Plazo	128,445	31,763
b2) Cuentas por Cobrar a Corto Plazo	0	0	b. Documentos por Pagar a Corto Plazo (b=b1+b2+b3)	0	0
b3) Deudores Diversos por Cobrar a Corto Plazo	2,015,549	20,872	b1) Documentos Comerciales por Pagar a Corto Plazo	0	0
b4) Ingresos por Recuperar a Corto Plazo	0	0	b2) Documentos con Contratistas por Obras Públicas por Pagar a Corto Plazo	0	0
b5) Deudores por Anticipos de la Tesorería a Corto Plazo	0	0	b3) Otros Documentos por Pagar a Corto Plazo	0	0
b6) Préstamos Otorgados a Corto Plazo	0	0	c. Porción a Corto Plazo de la Deuda Pública a Largo Plazo (c=c1+c2)	0	0
b7) Otros Derechos a Recibir Efectivo o Equivalentes a Corto Plazo	0	0	c1) Porción a Corto Plazo de la Deuda Pública	0	0
c. Derechos a Recibir Bienes o Servicios (c=c1+c2+c3+c4+c5)	0	0	c2) Porción a Corto Plazo de Arrendamiento Financiero	0	0
c1) Anticipo a Proveedores por Adquisición de Bienes y Prestación de Servicios a Corto Plazo	0	0	d. Títulos y Valores a Corto Plazo	0	0
c2) Anticipo a Proveedores por Adquisición de Bienes Inmuebles y Muebles a Corto Plazo	0	0	e. Pasivos Diferidos a Corto Plazo (e=e1+e2+e3)	0	0
c3) Anticipo a Proveedores por Adquisición de Bienes Intangibles a Corto Plazo	0	0	e1) Ingresos Cobrados por Adelantado a Corto Plazo	0	0
c4) Anticipo a Contratistas por Obras Públicas a Corto Plazo	0	0	e2) Intereses Cobrados por Adelantado a Corto Plazo	0	0
c5) Otros Derechos a Recibir Bienes o Servicios a Corto Plazo	0	0	e3) Otros Pasivos Diferidos a Corto Plazo	0	0
d. Inventarios (d=d1+d2+d3+d4+d5)	0	0	f. Fondos y Bienes de Terceros en Garantía y/o Administración a Corto Plazo (f=f1+f2+f3+f4+f5+f6)	0	0
d1) Inventario de Mercancías para Venta	0	0	1) Fondos en Garantía a Corto Plazo	0	0
d2) Inventario de Mercancías Terminadas	0	0	2) Fondos en Administración a Corto Plazo	0	0
d3) Inventario de Mercancías en Proceso de Elaboración	0	0	3) Fondos Contingentes a Corto Plazo	0	0
d4) Inventario de Materias Primas, Materiales y Suministros para Producción	0	0	4) Fondos de Fideicomisos, Mandatos y Contratos Análogos a Corto Plazo	0	0
d5) Bienes en Tránsito	0	0	5) Otros Fondos de Terceros en Garantía y/o Administración a Corto Plazo	0	0
e. Almacenes	0	0	6) Valores y Bienes en Garantía a Corto Plazo	0	0
f. Estimación por Pérdida o Deterioro de Activos Circulantes (f=f1+f2)	0	0	g. Provisiones a Corto Plazo (g=g1+g2+g3)	0	0
f1) Estimaciones para Cuentas Incobrables por Derechos a Recibir Efectivo o Equivalentes	0	0	g1) Provisión para Demandas y Juicios a Corto Plazo	0	0
f2) Estimación por Deterioro de Inventarios	0	0	g2) Provisión para Contingencias a Corto Plazo	0	0
g. Otros Activos Circulantes (g=g1+g2+g3+g4)	0	0	g3) Otras Provisiones a Corto Plazo	0	0
g1) Valores en Garantía	0	0	h. Otros Pasivos a Corto Plazo (h=h1+h2+h3)	269,225	28,976
g2) Bienes en Garantía (excluye depósitos de fondos)	0	0	h1) Ingresos por Clasificar	0	0
g3) Bienes Derivados de Embargos, Decomisos, Aseguramientos y Dación en Pago	0	0	h2) Recaudación por Participar	0	0
g4) Adquisición con Fondos de Terceros	0	0	h3) Otros Pasivos Circulantes	269,225	28,976
IA. Total de Activos Circulantes (IA = a + b + c + d + e + f + g)	17,445,730	10,659,670	IA. Total de Pasivos Circulantes (IIA = a + b + c + d + e + f + g + h)	6,632,102	9,566,739
Activo No Circulante			Pasivo No Circulante		
a. Inversiones Financieras a Largo Plazo	0	0	a. Cuentas por Pagar a Largo Plazo	0	0
b. Derechos a Recibir Efectivo o Equivalentes a Largo Plazo	0	0	b. Documentos por Pagar a Largo Plazo	0	0
c. Bienes Inmuebles, Infraestructura y Construcciones en Proceso	10,746,799	10,746,799	c. Deuda Pública a Largo Plazo	0	0
d. Bienes Muebles	17,145,643	16,939,801	d. Pasivos Diferidos a Largo Plazo	0	0
e. Activos Intangibles	1,565,542	1,551,542	e. Fondos y Bienes de Terceros en Garantía y/o en Administración a Largo Plazo	0	0
f. Depreciación, Deterioro y Amortización Acumulada de Bienes	-17,054,420	-17,054,420	f. Provisiones a Largo Plazo	0	0
g. Activos Diferidos	0	0	II. Total de Pasivos No Circulantes (IIB = a + b + c + d + e + f)	0	0
h. Estimación por Pérdida o Deterioro de Activos no Circulantes	0	0	II. Total del Pasivo (II = IIA + IIB)	6,632,102	9,566,739
i. Otros Activos no Circulantes	0	0	HACIENDA PÚBLICA/PATRIMONIO		
IB. Total de Activos No Circulantes (IB = a + b + c + d + e + f + g + h + i)	12,403,563	12,183,722	III. Hacienda Pública/Patrimonio Contribuido (IIIA = a + b + c)	0	0
I. Total del Activo (I = IA + IB)	29,849,293	22,843,392	a. Aportaciones	0	0
			b. Donaciones de Capital	0	0
			c. Actualización de la Hacienda Pública/Patrimonio	0	0
			IIIB. Hacienda Pública/Patrimonio Generado (IIIB = a + b + c + d + e)	23,217,191	13,276,652
			a. Resultados del Ejercicio (Ahorro/ Desahorro)	9,284,883	997,936
			b. Resultados de Ejercicios Anteriores	13,932,307	14,276,515
			c. Revalúos	0	-1,927
			d. Reservas	0	0
			e. Rectificaciones de Resultados de Ejercicios Anteriores	0	0
			IIIC. Exceso o Insuficiencia en la Actualización de la Hacienda Pública/Patrimonio (IIIC=a+b)	0	0
			a. Resultado por Posición Monetaria	0	0
			b. Resultado por Tenencia de Activos no Monetarios	0	0
			III. Total Hacienda Pública/Patrimonio (III = IIIA + IIIB + IIIC)	23,217,191	13,276,652
			IV. Total del Pasivo y Hacienda Pública/Patrimonio (IV = II + III)	29,849,293	22,843,392

CONGRESO DEL ESTADO DE DURANGO (a)							
Informe Analítico de la Deuda Pública y Otros Pasivos - LDF							
Del 1 de Enero al 31 de Marzo de 2024 (b)							
(PESOS)							
Denominación de la Deuda Pública y Otros Pasivos (c)	Saldo al 31 de diciembre de 2023 (d)	Disposiciones del Periodo (e)	Amortizaciones del Periodo (f)	Revaluaciones, Reclasificaciones y Otros Ajustes (g)	Saldo Final del Periodo (h) h=d+e-f+g	Pago de Intereses del Periodo (i)	Pago de Comisiones y demás costos asociados durante el Periodo (j)
1. Deuda Pública (1=A+B)	0	0	0	0	0	0	0
A. Corto Plazo (A=a1+a2+a3)	0	0	0	0	0	0	0
a1) Instituciones de Crédito	0	0	0	0	0	0	0
a2) Títulos y Valores	0	0	0	0	0	0	0
a3) Arrendamientos Financieros	0	0	0	0	0	0	0
B. Largo Plazo (B=b1+b2+b3)	0	0	0	0	0	0	0
b1) Instituciones de Crédito	0	0	0	0	0	0	0
b2) Títulos y Valores	0	0	0	0	0	0	0
b3) Arrendamientos Financieros	0	0	0	0	0	0	0
2. Otros Pasivos	9,566,739	0	0	0	6,632,102	0	0
3. Total de la Deuda Pública y Otros Pasivos	9,566,739	0	0	0	6,632,102	0	0
4. Deuda Contingente 1 (informativo)	0	0	0	0	0	0	0
A. Deuda Contingente 1	0	0	0	0	0	0	0
B. Deuda Contingente 2	0	0	0	0	0	0	0
C. Deuda Contingente XX	0	0	0	0	0	0	0
5. Valor de Instrumentos Bono Cupón Cero 2 (Informativo)	0	0	0	0	0	0	0
A. Instrumento Bono Cupón Cero 1	0	0	0	0	0	0	0
B. Instrumento Bono Cupón Cero 2	0	0	0	0	0	0	0
C. Instrumento Bono Cupón Cero XX	0	0	0	0	0	0	0

1. Se refiere a cualquier Financiamiento sin fuente o garantía de pago definida, que sea asumida de manera solidaria o subsidiaria por las Entidades Federativas con sus Municipios, organismos descentralizados y empresas de participación estatal mayoritaria y fideicomisos, locales o municipales, y por los Municipios con sus respectivos organismos descentralizados y empresas de participación municipal mayoritaria.

2. Se refiere al valor del Bono Cupón Cero que respalda el pago de los créditos asociados al mismo (Activo).

Obligaciones a Corto Plazo (k)	Monto Contratado (l)	Plazo Pactado (m)	Tasa de Interés (n)	Comisiones y Costos Relacionados (o)	Tasa Efectiva (p)
6. Obligaciones a Corto Plazo (Informativo)	0	0	0	0	0
A. Crédito 1	0	0	0	0	0
B. Crédito 2	0	0	0	0	0
C. Crédito XX	0	0	0	0	0

CONGRESO DEL ESTADO DE DURANGO (a)
Balance Presupuestario - LDF
Del 1 de Enero al 31 de Marzo de 2024 (b)
(PESOS)

Concepto (c)	Estimado/ Aprobado (d)	Devengado	Recaudado/ Pagado
A. Ingresos Totales (A = A1+A2+A3)	430,860,090	107,069,401	107,069,401
A1. Ingresos de Libre Disposición	430,860,090	107,069,401	107,069,401
A2. Transferencias Federales Etiquetadas	0	0	0
A3. Financiamiento Neto	0	0	0
B. Egresos Presupuestarios¹ (B = B1+B2)	430,860,090	98,004,360	94,334,004
B1. Gasto No Etiquetado (sin incluir Amortización de la Deuda Pública)	430,860,090	98,004,360	94,334,004
B2. Gasto Etiquetado (sin incluir Amortización de la Deuda Pública)	0	0	0
C. Remanentes del Ejercicio Anterior (C = C1 + C2)	0	0	0
C1. Remanentes de Ingresos de Libre Disposición aplicados en el periodo	0	0	0
C2. Remanentes de Transferencias Federales Etiquetadas aplicados en el periodo	0	0	0
I. Balance Presupuestario (I = A - B + C)	0	9,065,042	12,735,397
II. Balance Presupuestario sin Financiamiento Neto (II = I - A3)	0	9,065,042	12,735,397
III. Balance Presupuestario sin Financiamiento Neto y sin Remanentes del Ejercicio Anterior (III = II - C)	0	9,065,042	12,735,397

Concepto	Aprobado	Devengado	Pagado
E. Intereses, Comisiones y Gastos de la Deuda (E = E1+E2)	0	0	0
E1. Intereses, Comisiones y Gastos de la Deuda con Gasto No Etiquetado	0	0	0
E2. Intereses, Comisiones y Gastos de la Deuda con Gasto Etiquetado	0	0	0
IV. Balance Primario (IV = III + E)	0	9,065,042	12,735,397

Concepto	Estimado/ Aprobado	Devengado	Recaudado/ Pagado
F. Financiamiento (F = F1 + F2)	0	0	0
F1. Financiamiento con Fuente de Pago de Ingresos de Libre Disposición	0	0	0
F2. Financiamiento con Fuente de Pago de Transferencias Federales Etiquetadas	0	0	0
G. Amortización de la Deuda (G = G1 + G2)	0	0	0
G1. Amortización de la Deuda Pública con Gasto No Etiquetado	0	0	0
G2. Amortización de la Deuda Pública con Gasto Etiquetado	0	0	0
A3. Financiamiento Neto (A3 = F - G)	0	0	0

Concepto	Estimado/ Aprobado	Devengado	Recaudado/ Pagado
A1. Ingresos de Libre Disposición	430,860,090	107,069,401	107,069,401
A3.1 Financiamiento Neto con Fuente de Pago de Ingresos de Libre Disposición (A3.1 = F1 - G1)	0	0	0
F1. Financiamiento con Fuente de Pago de Ingresos de Libre Disposición	0	0	0
G1. Amortización de la Deuda Pública con Gasto No Etiquetado	0	0	0
B1. Gasto No Etiquetado (sin incluir Amortización de la Deuda Pública)	430,860,090	98,004,360	94,334,004
C1. Remanentes de Ingresos de Libre Disposición aplicados en el periodo		0	0
V. Balance Presupuestario de Recursos Disponibles (V = A1 + A3.1 - B1 + C1)	0	9,065,042	12,735,397
VI. Balance Presupuestario de Recursos Disponibles sin Financiamiento Neto (VI = V - A3.1)	0	9,065,042	12,735,397

Concepto	Estimado/ Aprobado	Devengado	Recaudado/ Pagado
A2. Transferencias Federales Etiquetadas	0	0	0
A3.2 Financiamiento Neto con Fuente de Pago de Transferencias Federales Etiquetadas (A3.2 = F2 – G2)	0	0	0
F2. Financiamiento con Fuente de Pago de Transferencias Federales Etiquetadas	0	0	0
G2. Amortización de la Deuda Pública con Gasto Etiquetado	0	0	0
B2. Gasto Etiquetado (sin incluir Amortización de la Deuda Pública)	0	0	0
C2. Remanentes de Transferencias Federales Etiquetadas aplicados en el periodo		0	0
VII. Balance Presupuestario de Recursos Etiquetados (VII = A2 + A3.2 – B2 + C2)	0	0	0
VIII. Balance Presupuestario de Recursos Etiquetados sin Financiamiento Neto (VIII = VII – A3.2)	0	0	0

CONGRESO DEL ESTADO DE DURANGO (a)
Balance Presupuestario - LDF
Del 1 de Enero al 31 de Marzo de 2024 (b)
(PESOS)

Concepto (c)	Estimado/ Aprobado (d)	Devengado	Recaudado/ Pagado
A. Ingresos Totales (A = A1+A2+A3)	430,860,090	107,069,401	107,069,401
A1. Ingresos de Libre Disposición	430,860,090	107,069,401	107,069,401
A2. Transferencias Federales Etiquetadas	0	0	0
A3. Financiamiento Neto	0	0	0
B. Egresos Presupuestarios¹ (B = B1+B2)	430,860,090	98,004,360	94,334,004
B1. Gasto No Etiquetado (sin incluir Amortización de la Deuda Pública)	430,860,090	98,004,360	94,334,004
B2. Gasto Etiquetado (sin incluir Amortización de la Deuda Pública)	0	0	0
C. Remanentes del Ejercicio Anterior (C = C1 + C2)	0	0	0
C1. Remanentes de Ingresos de Libre Disposición aplicados en el periodo	0	0	0
C2. Remanentes de Transferencias Federales Etiquetadas aplicados en el periodo	0	0	0
I. Balance Presupuestario (I = A – B + C)	0	9,065,042	12,735,397
II. Balance Presupuestario sin Financiamiento Neto (II = I - A3)	0	9,065,042	12,735,397
III. Balance Presupuestario sin Financiamiento Neto y sin Remanentes del Ejercicio Anterior (III= I - A3 - C)	0	9,065,042	12,735,397

Concepto	Aprobado	Devengado	Pagado
E. Intereses, Comisiones y Gastos de la Deuda (E = E1+E2)	0	0	0
E1. Intereses, Comisiones y Gastos de la Deuda con Gasto No Etiquetado	0	0	0
E2. Intereses, Comisiones y Gastos de la Deuda con Gasto Etiquetado	0	0	0
IV. Balance Primario (IV = III + E)	0	9,065,042	12,735,397

Concepto	Estimado/ Aprobado	Devengado	Recaudado/ Pagado
F. Financiamiento (F = F1 + F2)	0	0	0
F1. Financiamiento con Fuente de Pago de Ingresos de Libre Disposición	0	0	0
F2. Financiamiento con Fuente de Pago de Transferencias Federales Etiquetadas	0	0	0
G. Amortización de la Deuda (G = G1 + G2)	0	0	0
G1. Amortización de la Deuda Pública con Gasto No Etiquetado	0	0	0
G2. Amortización de la Deuda Pública con Gasto Etiquetado	0	0	0
A3. Financiamiento Neto (A3 = F – G)	0	0	0

Concepto	Estimado/ Aprobado	Devengado	Recaudado/ Pagado
A1. Ingresos de Libre Disposición	430,860,090	107,069,401	107,069,401
A3.1 Financiamiento Neto con Fuente de Pago de Ingresos de Libre Disposición (A3.1 = F1 – G1)	0	0	0
F1. Financiamiento con Fuente de Pago de Ingresos de Libre Disposición	0	0	0
G1. Amortización de la Deuda Pública con Gasto No Etiquetado	0	0	0
B1. Gasto No Etiquetado (sin incluir Amortización de la Deuda Pública)	430,860,090	98,004,360	94,334,004
C1. Remanentes de Ingresos de Libre Disposición aplicados en el periodo		0	0
V. Balance Presupuestario de Recursos Disponibles (V = A1 + A3.1 – B1 + C1)	0	9,065,042	12,735,397
VI. Balance Presupuestario de Recursos Disponibles sin Financiamiento Neto (VI = V – A3.1)	0	9,065,042	12,735,397

Concepto	Estimado/ Aprobado	Devengado	Recaudado/ Pagado
A2. Transferencias Federales Etiquetadas	0	0	0
A3.2 Financiamiento Neto con Fuente de Pago de Transferencias Federales Etiquetadas (A3.2 = F2 – G2)	0	0	0
F2. Financiamiento con Fuente de Pago de Transferencias Federales Etiquetadas	0	0	0
G2. Amortización de la Deuda Pública con Gasto Etiquetado	0	0	0
B2. Gasto Etiquetado (sin incluir Amortización de la Deuda Pública)	0	0	0
C2. Remanentes de Transferencias Federales Etiquetadas aplicados en el periodo		0	0
VII. Balance Presupuestario de Recursos Etiquetados (VII = A2 + A3.2 – B2 + C2)	0	0	0
VIII. Balance Presupuestario de Recursos Etiquetados sin Financiamiento Neto (VIII = VII – A3.2)	0	0	0

CONGRESO DEL ESTADO DE DURANGO (a)
Estado Analítico de Ingresos Detallado - LDF
Del 1 de Enero al 31 de Marzo de 2024 (b)
(PESOS)

Concepto (c)	Ingreso					Diferencia (e)
	Estimado (d)	Ampliaciones/ (Reducciones)	Modificado	Devengado	Recaudado	
Ingresos de Libre Disposición						
A. Impuestos	0	0	0	0	0	0
B. Cuotas y Aportaciones de Seguridad Social	0	0	0	0	0	0
C. Contribuciones de Mejoras	0	0	0	0	0	0
D. Derechos	0	0	0	0	0	0
E. Productos	0	59,453	59,453	59,453	59,453	59,453
F. Aprovechamientos	0	0	0	0	0	0
G. Ingresos por Ventas de Bienes y Prestación Servicios	0	0	0	0	0	0
H. Participaciones	0	0	0	0	0	0
(H=h1+h2+h3+h4+h5+h6+h7+h8+h9+h10+h11)						
h1) Fondo General de Participaciones	0	0	0	0	0	0
h2) Fondo de Fomento Municipal	0	0	0	0	0	0
h3) Fondo de Fiscalización y Recaudación	0	0	0	0	0	0
h4) Fondo de Compensación	0	0	0	0	0	0
h5) Fondo de Extracción de Hidrocarburos	0	0	0	0	0	0
h6) Impuesto Especial Sobre Producción y Servicios	0	0	0	0	0	0
h7) 0.136% de la Recaudación Federal Participable	0	0	0	0	0	0
h8) 3.17% Sobre Extracción de Petróleo	0	0	0	0	0	0
h9) Gasolinas y Diésel	0	0	0	0	0	0
h10) Fondo del Impuesto Sobre la Renta	0	0	0	0	0	0
h11) Fondo de Estabilización de los Ingresos de las Entidades Federativas	0	0	0	0	0	0
I. Incentivos Derivados de la Colaboración Fiscal (I=i1+i2+i3+i4+i5)	0	0	0	0	0	0
i1) Tenencia o Uso de Vehículos	0	0	0	0	0	0
i2) Fondo de Compensación ISAN	0	0	0	0	0	0
i3) Impuesto Sobre Automóviles Nuevos	0	0	0	0	0	0
i4) Fondo de Compensación de Repecos-Intermedios	0	0	0	0	0	0
i5) Otros Incentivos Económicos	0	0	0	0	0	0
J. Transferencias y Asignaciones	430,860,090	0	430,860,090	107,009,948	107,009,948	-323,850,142
K. Convenios	0	0	0	0	0	0
k1) Otros Convenios y Subsidios	0	0	0	0	0	0
L. Otros Ingresos de Libre Disposición (L=l1+l2)	0	0	0	0	0	0
l1) Participaciones en Ingresos Locales	0	0	0	0	0	0
l2) Otros Ingresos de Libre Disposición	0	0	0	0	0	0
I. Total de Ingresos de Libre Disposición (I=A+B+C+D+E+F+G+H+I+J+K+L)	430,860,090	59,453	430,919,543	107,069,401	107,069,401	-323,790,689
Ingresos Excedentes de Ingresos de Libre Disposición						
Transferencias Federales Etiquetadas						
A. Aportaciones (A=a1+a2+a3+a4+a5+a6+a7+a8)	0	0	0	0	0	0
a1) Fondo de Aportaciones para la Nómina Educativa y Gasto Operativo	0	0	0	0	0	0
a2) Fondo de Aportaciones para los Servicios de Salud	0	0	0	0	0	0
a3) Fondo de Aportaciones para la Infraestructura Social	0	0	0	0	0	0
a4) Fondo de Aportaciones para el Fortalecimiento de los Municipios y de las Demarcaciones Territoriales del Distrito Federal	0	0	0	0	0	0
a5) Fondo de Aportaciones Múltiples	0	0	0	0	0	0
a6) Fondo de Aportaciones para la Educación Tecnológica y de Adultos	0	0	0	0	0	0
a7) Fondo de Aportaciones para la Seguridad Pública de los Estados y del Distrito Federal	0	0	0	0	0	0
a8) Fondo de Aportaciones para el Fortalecimiento de las Entidades Federativas	0	0	0	0	0	0
B. Convenios (B=b1+b2+b3+b4)	0	0	0	0	0	0
b1) Convenios de Protección Social en Salud	0	0	0	0	0	0
b2) Convenios de Descentralización	0	0	0	0	0	0
b3) Convenios de Reasignación	0	0	0	0	0	0
b4) Otros Convenios y Subsidios	0	0	0	0	0	0
C. Fondos Distintos de Aportaciones (C=c1+c2)	0	0	0	0	0	0
c1) Fondo para Entidades Federativas y Municipios Productores de Hidrocarburos	0	0	0	0	0	0
c2) Fondo Minero	0	0	0	0	0	0
D. Transferencias, Asignaciones, Subsidios y Subvenciones, y Pensiones y Jubilaciones	0	0	0	0	0	0
E. Otras Transferencias Federales Etiquetadas	0	0	0	0	0	0
II. Total de Transferencias Federales Etiquetadas (II = A + B + C + D + E)	0	0	0	0	0	0
III. Ingresos Derivados de Financiamientos (III = A)	0	0	0	0	0	0
A. Ingresos Derivados de Financiamientos	0	0	0	0	0	0
IV. Total de Ingresos (IV = I + II + III)	430,860,090	59,453	430,919,543	107,069,401	107,069,401	-323,790,689
Datos Informativos						
1. Ingresos Derivados de Financiamientos con Fuente de Pago de Ingresos de Libre Disposición	0	0	0	0	0	0
2. Ingresos Derivados de Financiamientos con Fuente de Pago de Transferencias Federales Etiquetadas	0	0	0	0	0	0
3. Ingresos Derivados de Financiamientos (3 = 1 + 2)	0	0	0	0	0	0

CONGRESO DEL ESTADO DE DURANGO (a)
Estado Analítico del Ejercicio del Presupuesto de Egresos Detallado - LDF
Clasificación por Objeto del Gasto (Capítulo y Concepto)
Del 1 de Enero al 31 de Marzo de 2024 (b)
(PESOS)

Concepto (c)	Egresos					Subejercicio (e)
	Aprobado (d)	Ampliaciones/ (Reducciones)	Modificado	Devengado	Pagado	
I. Gasto No Etiquetado (I=A+B+C+D+E+F+G+H+I)	430,860,090	59,453	430,919,543	98,004,360	94,334,004	332,915,184
A. Servicios Personales (A=a1+a2+a3+a4+a5+a6+a7)	189,144,259	0	189,144,259	38,260,945	38,001,726	150,883,314
a1) Remuneraciones al Personal de Carácter Permanente	124,947,398	1,445,455	126,392,853	29,769,047	29,769,047	96,623,806
a2) Remuneraciones al Personal de Carácter Transitorio	0	0	0	0	0	0
a3) Remuneraciones Adicionales y Especiales	24,065,610	-543,346	23,522,264	1,260,994	1,260,994	22,261,270
a4) Seguridad Social	18,300,197	-604,078	17,696,119	2,766,179	2,766,179	14,929,939
a5) Otras Prestaciones Sociales y Económicas	21,003,403	35,311	21,038,714	4,464,724	4,205,505	16,573,989
a6) Previsiones	827,651	-333,342	494,309	0	0	494,309
a7) Pago de Estímulos a Servidores Públicos	0	0	0	0	0	0
B. Materiales y Suministros (B=b1+b2+b3+b4+b5+b6+b7+b8+b9)	28,754,763	-9,684,211	19,070,552	3,701,015	3,304,865	15,369,538
b1) Materiales de Administración, Emisión de Documentos y Artículos Oficiales	22,020,000	-10,924,572	11,095,428	1,270,859	984,965	9,824,569
b2) Alimentos y Utensilios	2,862,000	1,088,554	3,950,554	1,760,448	1,650,192	2,190,106
b3) Materias Primas y Materiales de Producción y Comercialización	0	0	0	0	0	0
b4) Materiales y Artículos de Construcción y de Reparación	0	0	0	0	0	0
b5) Productos Químicos, Farmacéuticos y de Laboratorio	1,202,400	332,566	1,534,966	182,666	182,666	1,352,300
b6) Combustibles, Lubricantes y Aditivos	1,356,000	-148,768	1,207,232	190,232	190,232	1,017,000
b7) Vestuario, Blancos, Prendas de Protección y Artículos Deportivos	1,314,363	-31,991	1,282,372	296,809	296,809	985,563
b8) Materiales y Suministros Para Seguridad	0	0	0	0	0	0
b9) Herramientas, Refacciones y Accesorios Menores	0	0	0	0	0	0
C. Servicios Generales (C=c1+c2+c3+c4+c5+c6+c7+c8+c9)	211,840,868	9,803,636	221,644,504	55,822,559	52,807,572	165,821,945
c1) Servicios Básicos	3,656,800	-618,874	3,037,926	153,592	142,244	2,884,334
c2) Servicios de Arrendamiento	5,539,200	2,212,831	7,752,031	3,315,249	3,303,108	4,436,782
c3) Servicios Profesionales, Científicos, Técnicos y Otros Servicios	139,663,708	21,898,108	161,561,816	42,705,858	39,900,915	118,855,958
c4) Servicios Financieros, Bancarios y Comerciales	876,000	-140,997	735,003	4,105	4,105	730,898
c5) Servicios de Instalación, Reparación, Mantenimiento y Conservación	24,981,960	-9,185,688	15,796,272	1,821,089	1,505,398	14,175,182
c6) Servicios de Comunicación Social y Publicidad	24,625,200	1,189,015	25,814,215	6,666,563	6,666,563	19,147,652
c7) Servicios de Traslado y Viáticos	0	0	0	0	0	0
c8) Servicios Oficiales	12,444,000	-5,570,258	6,873,742	1,324,103	1,253,240	5,549,639
c9) Otros Servicios Generales	54,000	19,500	73,500	32,000	32,000	41,500
D. Transferencias, Asignaciones, Subsidios y Otras Ayudas (D=d1+d2+d3+d4+d5+d6+d7+d8+d9)	0	0	0	0	0	0
d1) Transferencias Internas y Asignaciones al Sector Público	0	0	0	0	0	0
d2) Transferencias al Resto del Sector Público	0	0	0	0	0	0
d3) Subsidios y Subvenciones	0	0	0	0	0	0
d4) Ayudas Sociales	0	0	0	0	0	0
d5) Pensiones y Jubilaciones	0	0	0	0	0	0
d6) Transferencias a Fideicomisos, Mandatos y Otros Análogos	0	0	0	0	0	0
d7) Transferencias a la Seguridad Social	0	0	0	0	0	0
d8) Donativos	0	0	0	0	0	0
d9) Transferencias al Exterior	0	0	0	0	0	0
E. Bienes Muebles, Inmuebles e Intangibles (E=e1+e2+e3+e4+e5+e6+e7+e8+e9)	1,120,200	-59,972	1,060,228	219,841	219,841	840,387
e1) Mobiliario y Equipo de Administración	860,400	-9,022	851,378	205,841	205,841	645,537
e2) Mobiliario y Equipo Educativo y Recreativo	0	0	0	0	0	0
e3) Equipo e Instrumental Médico y de Laboratorio	0	0	0	0	0	0
e4) Vehículos y Equipo de Transporte	0	0	0	0	0	0
e5) Equipo de Defensa y Seguridad	0	0	0	0	0	0
e6) Maquinaria, Otros Equipos y Herramientas	197,400	-49,350	148,050	0	0	148,050
e7) Activos Biológicos	0	0	0	0	0	0
e8) Bienes Inmuebles	0	0	0	0	0	0
e9) Activos Intangibles	62,400	-1,600	60,800	14,000	14,000	46,800
F. Inversión Pública (F=f1+f2+f3)	0	0	0	0	0	0
f1) Obra Pública en Bienes de Dominio Público	0	0	0	0	0	0
f2) Obra Pública en Bienes Propios	0	0	0	0	0	0
f3) Proyectos Productivos y Acciones de Fomento	0	0	0	0	0	0
G. Inversiones Financieras y Otras Provisiones (G=g1+g2+g3+g4+g5+g6+g7)	0	0	0	0	0	0
g1) Inversiones Para el Fomento de Actividades Productivas	0	0	0	0	0	0
g2) Acciones y Participaciones de Capital	0	0	0	0	0	0
g3) Compra de Títulos y Valores	0	0	0	0	0	0
g4) Concesión de Préstamos	0	0	0	0	0	0
g5) Inversiones en Fideicomisos, Mandatos y Otros Análogos	0	0	0	0	0	0
Fideicomiso de Desastres Naturales (Informativo)	0	0	0	0	0	0
g6) Otras Inversiones Financieras	0	0	0	0	0	0
g7) Provisiones para Contingencias y Otras Erogaciones Especiales	0	0	0	0	0	0
H. Participaciones y Aportaciones (H=h1+h2+h3)	0	0	0	0	0	0
h1) Participaciones	0	0	0	0	0	0
h2) Aportaciones	0	0	0	0	0	0
h3) Convenios	0	0	0	0	0	0
I. Deuda Pública (I=i1+i2+i3+i4+i5+i6+i7)	0	0	0	0	0	0
i1) Amortización de la Deuda Pública	0	0	0	0	0	0
i2) Intereses de la Deuda Pública	0	0	0	0	0	0
i3) Comisiones de la Deuda Pública	0	0	0	0	0	0
i4) Gastos de la Deuda Pública	0	0	0	0	0	0
i5) Costo por Coberturas	0	0	0	0	0	0
i6) Apoyos Financieros	0	0	0	0	0	0
i7) Adeudos de Ejercicios Fiscales Anteriores (ADEFAS)	0	0	0	0	0	0

CONGRESO DEL ESTADO DE DURANGO (a)
 Estado Analítico del Ejercicio del Presupuesto de Egresos Detallado - LDF
 Clasificación por Objeto del Gasto (Capítulo y Concepto)
 Del 1 de Enero al 31 de Marzo de 2024 (b)
 (PESOS)

Concepto (c)	Egresos					Subejercicio (e)
	Aprobado (d)	Ampliaciones/ (Reducciones)	Modificado	Devengado	Pagado	
II. Gasto Etiquetado (II=A+B+C+D+E+F+G+H+I)	0	0	0	0	0	0
A. Servicios Personales (A=a1+a2+a3+a4+a5+a6+a7)	0	0	0	0	0	0
a1) Remuneraciones al Personal de Carácter Permanente	0	0	0	0	0	0
a2) Remuneraciones al Personal de Carácter Transitorio	0	0	0	0	0	0
a3) Remuneraciones Adicionales y Especiales	0	0	0	0	0	0
a4) Seguridad Social	0	0	0	0	0	0
a5) Otras Prestaciones Sociales y Económicas	0	0	0	0	0	0
a6) Previsiones	0	0	0	0	0	0
a7) Pago de Estímulos a Servidores Públicos	0	0	0	0	0	0
B. Materiales y Suministros (B=b1+b2+b3+b4+b5+b6+b7+b8+b9)	0	0	0	0	0	0
b1) Materiales de Administración, Emisión de Documentos y Artículos Oficiales	0	0	0	0	0	0
b2) Alimentos y Utensilios	0	0	0	0	0	0
b3) Materias Primas y Materiales de Producción y Comercialización	0	0	0	0	0	0
b4) Materiales y Artículos de Construcción y de Reparación	0	0	0	0	0	0
b5) Productos Químicos, Farmacéuticos y de Laboratorio	0	0	0	0	0	0
b6) Combustibles, Lubricantes y Aditivos	0	0	0	0	0	0
b7) Vestuario, Blancos, Prendas de Protección y Artículos Deportivos	0	0	0	0	0	0
b8) Materiales y Suministros Para Seguridad	0	0	0	0	0	0
b9) Herramientas, Refacciones y Accesorios Menores	0	0	0	0	0	0
C. Servicios Generales (C=c1+c2+c3+c4+c5+c6+c7+c8+c9)	0	0	0	0	0	0
c1) Servicios Básicos	0	0	0	0	0	0
c2) Servicios de Arrendamiento	0	0	0	0	0	0
c3) Servicios Profesionales, Científicos, Técnicos y Otros Servicios	0	0	0	0	0	0
c4) Servicios Financieros, Bancarios y Comerciales	0	0	0	0	0	0
c5) Servicios de Instalación, Reparación, Mantenimiento y Conservación	0	0	0	0	0	0
c6) Servicios de Comunicación Social y Publicidad	0	0	0	0	0	0
c7) Servicios de Traslado y Viáticos	0	0	0	0	0	0
c8) Servicios Oficiales	0	0	0	0	0	0
c9) Otros Servicios Generales	0	0	0	0	0	0
D. Transferencias, Asignaciones, Subsidios y Otras Ayudas (D=d1+d2+d3+d4+d5+d6+d7+d8+d9)	0	0	0	0	0	0
d1) Transferencias Internas y Asignaciones al Sector Público	0	0	0	0	0	0
d2) Transferencias al Resto del Sector Público	0	0	0	0	0	0
d3) Subsidios y Subvenciones	0	0	0	0	0	0
d4) Ayudas Sociales	0	0	0	0	0	0
d5) Pensiones y Jubilaciones	0	0	0	0	0	0
d6) Transferencias a Fideicomisos, Mandatos y Otros Análogos	0	0	0	0	0	0
d7) Transferencias a la Seguridad Social	0	0	0	0	0	0
d8) Donativos	0	0	0	0	0	0
d9) Transferencias al Exterior	0	0	0	0	0	0
E. Bienes Muebles, Inmuebles e Intangibles (E=e1+e2+e3+e4+e5+e6+e7+e8+e9)	0	0	0	0	0	0
e1) Mobiliario y Equipo de Administración	0	0	0	0	0	0
e2) Mobiliario y Equipo Educativo y Recreativo	0	0	0	0	0	0
e3) Equipo e Instrumental Médico y de Laboratorio	0	0	0	0	0	0
e4) Vehículos y Equipo de Transporte	0	0	0	0	0	0
e5) Equipo de Defensa y Seguridad	0	0	0	0	0	0
e6) Maquinaria, Otros Equipos y Herramientas	0	0	0	0	0	0
e7) Activos Biológicos	0	0	0	0	0	0
e8) Bienes Inmuebles	0	0	0	0	0	0
e9) Activos Intangibles	0	0	0	0	0	0
F. Inversión Pública (F=f1+f2+f3)	0	0	0	0	0	0
f1) Obra Pública en Bienes de Dominio Público	0	0	0	0	0	0
f2) Obra Pública en Bienes Propios	0	0	0	0	0	0
f3) Proyectos Productivos y Acciones de Fomento	0	0	0	0	0	0
G. Inversiones Financieras y Otras Provisiones (G=g1+g2+g3+g4+g5+g6+g7)	0	0	0	0	0	0
g1) Inversiones Para el Fomento de Actividades Productivas	0	0	0	0	0	0
g2) Acciones y Participaciones de Capital	0	0	0	0	0	0
g3) Compra de Títulos y Valores	0	0	0	0	0	0
g4) Concesión de Préstamos	0	0	0	0	0	0
g5) Inversiones en Fideicomisos, Mandatos y Otros Análogos	0	0	0	0	0	0
g6) Fideicomiso de Desastres Naturales (Informativo)	0	0	0	0	0	0
g7) Otras Inversiones Financieras	0	0	0	0	0	0
g7) Provisiones para Contingencias y Otras Erogaciones Especiales	0	0	0	0	0	0
H. Participaciones y Aportaciones (H=h1+h2+h3)	0	0	0	0	0	0
h1) Participaciones	0	0	0	0	0	0
h2) Aportaciones	0	0	0	0	0	0
h3) Convenios	0	0	0	0	0	0
I. Deuda Pública (I=i1+i2+i3+i4+i5+i6+i7)	0	0	0	0	0	0
i1) Amortización de la Deuda Pública	0	0	0	0	0	0
i2) Intereses de la Deuda Pública	0	0	0	0	0	0
i3) Comisiones de la Deuda Pública	0	0	0	0	0	0
i4) Gastos de la Deuda Pública	0	0	0	0	0	0
i5) Costo por Coberturas	0	0	0	0	0	0
i6) Apoyos Financieros	0	0	0	0	0	0
i7) Adeudos de Ejercicios Fiscales Anteriores (ADEFAS)	0	0	0	0	0	0
III. Total de Egresos (III = I + II)	430,860,090	59,453	430,919,543	98,004,360	94,334,004	332,915,184

CONGRESO DEL ESTADO DE DURANGO (a)
Estado Analítico del Ejercicio del Presupuesto de Egresos Detallado - LDF
Clasificación Administrativa
Del 1 de Enero al 31 de Marzo de 2024 (b)
(PESOS)

Concepto (c)	Egresos					Subejercicio (e)
	Aprobado (d)	Ampliaciones/ (Reducciones)	Modificado	Devengado	Pagado	
I. Gasto No Etiquetado (I=A+B+C+D+E+F+G+H)	430,860,090	59,453	430,919,543	98,004,360	94,334,004	332,915,184
JUNTA DE GOBIERNO Y COORDINACION POLITICA	5,509,360	1,414	5,510,774	808,059	808,059	4,702,715
CAMARA DE DIPUTADOS	333,057,684	45,254	333,102,938	76,428,402	72,968,681	256,674,536
SECRETARIA GENERAL	92,293,046	12,785	92,305,831	20,767,899	20,557,264	71,537,932
II. Gasto Etiquetado (II=A+B+C+D+E+F+G+H)	0	0	0	0	0	0
JUNTA DE GOBIERNO Y COORDINACION POLITICA	0	0	0	0	0	0
CAMARA DE DIPUTADOS	0	0	0	0	0	0
SECRETARIA GENERAL	0	0	0	0	0	0
						0
						0
						0
						0
						0
						0
						0
III. Total de Egresos (III = I + II)	430,860,090	59,453	430,919,543	98,004,360	94,334,004	332,915,184

CONGRESO DEL ESTADO DE DURANGO (a)
 Estado Analítico del Ejercicio del Presupuesto de Egresos Detallado - LDF
 Clasificación Funcional (Finalidad y Función)
 Del 1 de Enero al 31 de Marzo de 2024 (b)
 (PESOS)

Concepto (c)	Egresos					Subejercicio (e)
	Aprobado (d)	Ampliaciones/ (Reducciones)	Modificado	Devengado	Pagado	
I. Gasto No Etiquetado (I=A+B+C+D)	430,860,090	59,453	430,919,543	98,004,360	94,334,004	332,915,184
A. Gobierno (A=a1+a2+a3+a4+a5+a6+a7+a8)	430,860,090	59,453	430,919,543	98,004,360	94,334,004	332,915,184
a1) Legislación	430,860,090	59,453	430,919,543	98,004,360	94,334,004	332,915,184
a2) Justicia	0	0	0	0	0	0
a3) Coordinación de la Política de Gobierno	0	0	0	0	0	0
a4) Relaciones Exteriores	0	0	0	0	0	0
a5) Asuntos Financieros y Hacendarios	0	0	0	0	0	0
a6) Seguridad Nacional	0	0	0	0	0	0
a7) Asuntos de Orden Público y de Seguridad Interior	0	0	0	0	0	0
a8) Otros Servicios Generales	0	0	0	0	0	0
B. Desarrollo Social (B=b1+b2+b3+b4+b5+b6+b7)	0	0	0	0	0	0
b1) Protección Ambiental	0	0	0	0	0	0
b2) Vivienda y Servicios a la Comunidad	0	0	0	0	0	0
b3) Salud	0	0	0	0	0	0
b4) Recreación, Cultura y Otras Manifestaciones Sociales	0	0	0	0	0	0
b5) Educación	0	0	0	0	0	0
b6) Protección Social	0	0	0	0	0	0
b7) Otros Asuntos Sociales	0	0	0	0	0	0
C. Desarrollo Económico (C=c1+c2+c3+c4+c5+c6+c7+c8+c9)	0	0	0	0	0	0
c1) Asuntos Económicos, Comerciales y Laborales en General	0	0	0	0	0	0
c2) Agropecuaria, Silvicultura, Pesca y Caza	0	0	0	0	0	0
c3) Combustibles y Energía	0	0	0	0	0	0
c4) Minería, Manufacturas y Construcción	0	0	0	0	0	0
c5) Transporte	0	0	0	0	0	0
c6) Comunicaciones	0	0	0	0	0	0
c7) Turismo	0	0	0	0	0	0
c8) Ciencia, Tecnología e Innovación	0	0	0	0	0	0
c9) Otras Industrias y Otros Asuntos Económicos	0	0	0	0	0	0
D. Otras No Clasificadas en Funciones Anteriores (D=d1+d2+d3+d4)	0	0	0	0	0	0
d1) Transacciones de la Deuda Pública / Costo Financiero de la Deuda	0	0	0	0	0	0
d2) Transferencias, Participaciones y Aportaciones Entre Diferentes Niveles y Ordenes de Gobierno	0	0	0	0	0	0
d3) Saneamiento del Sistema Financiero	0	0	0	0	0	0
d4) Adeudos de Ejercicios Fiscales Anteriores	0	0	0	0	0	0
II. Gasto Etiquetado (II=A+B+C+D)	0	0	0	0	0	0
A. Gobierno (A=a1+a2+a3+a4+a5+a6+a7+a8)	0	0	0	0	0	0
a1) Legislación	0	0	0	0	0	0
a2) Justicia	0	0	0	0	0	0
a3) Coordinación de la Política de Gobierno	0	0	0	0	0	0
a4) Relaciones Exteriores	0	0	0	0	0	0
a5) Asuntos Financieros y Hacendarios	0	0	0	0	0	0
a6) Seguridad Nacional	0	0	0	0	0	0
a7) Asuntos de Orden Público y de Seguridad Interior	0	0	0	0	0	0
a8) Otros Servicios Generales	0	0	0	0	0	0
B. Desarrollo Social (B=b1+b2+b3+b4+b5+b6+b7)	0	0	0	0	0	0
b1) Protección Ambiental	0	0	0	0	0	0
b2) Vivienda y Servicios a la Comunidad	0	0	0	0	0	0
b3) Salud	0	0	0	0	0	0
b4) Recreación, Cultura y Otras Manifestaciones Sociales	0	0	0	0	0	0
b5) Educación	0	0	0	0	0	0
b6) Protección Social	0	0	0	0	0	0
b7) Otros Asuntos Sociales	0	0	0	0	0	0
C. Desarrollo Económico (C=c1+c2+c3+c4+c5+c6+c7+c8+c9)	0	0	0	0	0	0
c1) Asuntos Económicos, Comerciales y Laborales en General	0	0	0	0	0	0
c2) Agropecuaria, Silvicultura, Pesca y Caza	0	0	0	0	0	0
c3) Combustibles y Energía	0	0	0	0	0	0
c4) Minería, Manufacturas y Construcción	0	0	0	0	0	0
c5) Transporte	0	0	0	0	0	0
c6) Comunicaciones	0	0	0	0	0	0
c7) Turismo	0	0	0	0	0	0
c8) Ciencia, Tecnología e Innovación	0	0	0	0	0	0
c9) Otras Industrias y Otros Asuntos Económicos	0	0	0	0	0	0

CONGRESO DEL ESTADO DE DURANGO (a)
Estado Analítico del Ejercicio del Presupuesto de Egresos Detallado - LDF
Clasificación Funcional (Finalidad y Función)
Del 1 de Enero al 31 de Marzo de 2024 (b)
(PESOS)

Concepto (c)	Egresos					Subejercicio (e)
	Aprobado (d)	Ampliaciones/ (Reducciones)	Modificado	Devengado	Pagado	
D. Otras No Clasificadas en Funciones Anteriores (D=d1+d2+d3+d4)	0	0	0	0	0	0
d1) Transacciones de la Deuda Publica / Costo Financiero de la Deuda	0	0	0	0	0	0
d2) Transferencias, Participaciones y Aportaciones Entre Diferentes Niveles y Ordenes de Gobierno	0	0	0	0	0	0
d3) Saneamiento del Sistema Financiero	0	0	0	0	0	0
d4) Adeudos de Ejercicios Fiscales Anteriores	0	0	0	0	0	0
III. Total de Egresos (III = I + II)	430,860,090	59,453	430,919,543	98,004,360	94,334,004	332,915,184

CONGRESO DEL ESTADO DE DURANGO
 Estado Analítico del Ejercicio del Presupuesto de Egresos Detallado - LDF
 Clasificación de Servicios Personales por Categoría
 Del 1 de enero al 31 de marzo de 2024
 (Pesos)

Concepto	Egresos					Subejercicio
	Aprobado	Ampliaciones/ (Reducciones)	Modificado	Devengado	Pagado	
I. Gasto No Etiquetado	189,144,259.00	0.00	189,144,259.00	38,260,944.91	38,001,725.71	150,883,314.09
A. Personal Administrativo y de Servicio Público	189,144,259.00	0	189,144,259.00	38,260,945	38,001,726	150,883,314.09
B. Maqisterio	0	0	-	0	0	0
C. Servicios de Salud	0	0	-	0	0	0
Personal Administrativo	0	0	-	0	0	0
Personal Médico, Paramédico y afin	0	0	-	0	0	0
D. Seguridad Pública	0	0	-	0	0	0
E. Gastos asociados a la implementación de nuevas leyes federales o reformas a las mismas	0	0	-	0	0	0
Nombre del Programa o Ley 1	0	0	-	0	0	0
Nombre del Programa o Ley 2	0	0	-	0	0	0
F. Sentencias laborales definitivas	0	0	-	0	0	0
II. Gasto Etiquetado	0	0	-	0	0	0
A. Personal Administrativo y de Servicio Público	0	0	-	0	0	0
B. Maqisterio	0	0	-	0	0	0
C. Servicios de Salud	0	0	-	0	0	0
Personal Administrativo	0	0	-	0	0	0
Personal Médico, Paramédico y afin	0	0	-	0	0	0
D. Seguridad Pública	0	0	-	0	0	0
E. Gastos asociados a la implementación de nuevas leyes federales o reformas a las mismas	0	0	-	0	0	0
Nombre del Programa o Ley 1	0	0	-	0	0	0
Nombre del Programa o Ley 2	0	0	-	0	0	0
F. Sentencias laborales definitivas	0	0	-	0	0	0
III. Total del Gasto en Servicios Personales	189,144,259.00	0.00	189,144,259.00	38,260,944.91	38,001,725.71	150,883,314.09

CONGRESO DEL ESTADO DE DURANGO (a)						
Proyecciones de Ingresos - LDF						
(PESOS)						
(CIFRAS NOMINALES)						
Concepto (b)	Año en Cuestión 2024 (de iniciativa de Ley) (c)	2025(d)	2026 (d)	2027 (d)	2028 (d)	2029 (d)
1. Ingresos de Libre Disposición (1=A+B+C+D+E+F+G+H+I+J+K+L)	431,181,229	448,941,348	467,475,987	486,820,467	507,011,772	528,088,633
A. Impuestos	0	0	0	0	0	0
B. Cuotas y Aportaciones de Seguridad Social	0	0	0	0	0	0
C. Contribuciones de Mejoras	0	0	0	0	0	0
D. Derechos	0	0	0	0	0	0
E. Productos	321,139	321,139	321,139	321,139	321,139	321,139
F. Aprovechamientos	0	0	0	0	0	0
G. Ingresos por Venta de Bienes y Prestación de Servicios	0	0	0	0	0	0
H. Participaciones	0	0	0	0	0	0
I. Incentivos Derivados de la Colaboración Fiscal	0	0	0	0	0	0
J. Transferencias y Asignaciones	430,860,090	448,620,209	467,154,848	486,499,328	506,690,633	527,767,494
K. Convenios	0	0	0	0	0	0
L. Otros Ingresos de Libre Disposición	0	0	0	0	0	0
2. Transferencias Federales Etiquetadas (2=A+B+C+D+E)	0	0	0	0	0	0
A. Aportaciones	0	0	0	0	0	0
B. Convenios	0	0	0	0	0	0
C. Fondos Distintos de Aportaciones	0	0	0	0	0	0
D. Transferencias, Asignaciones, Subsidios y Subvenciones, y Pensiones y Jubilaciones	0	0	0	0	0	0
E. Otras Transferencias Federales Etiquetadas	0	0	0	0	0	0
3. Ingresos Derivados de Financiamientos (3=A)	0	0	0	0	0	0
A. Ingresos Derivados de Financiamientos	0	0	0	0	0	0
4. Total de Ingresos Proyectados (4=1+2+3)	431,181,229	448,941,348	467,475,987	486,820,467	507,011,772	528,088,633
Datos Informativos						
1. Ingresos Derivados de Financiamientos con Fuente de Pago de Recursos de Libre Disposición	0	0	0	0	0	0
2. Ingresos derivados de Financiamientos con Fuente de Pago de Transferencias Federales Etiquetadas	0	0	0	0	0	0
3. Ingresos Derivados de Financiamiento (3 = 1 + 2)	0	0	0	0	0	0

CONGRESO DEL ESTADO DE DURANGO (a)						
Proyecciones de Egresos - LDF						
(PESOS)						
(CIFRAS NOMINALES)						
Concepto (b)	Año en Cuestión					
	2024 (de proyecto de presupuesto) (c)	2025(d)	2026 (d)	2027 (d)	2028 (d)	2029 (d)
1. Gasto No Etiquetado (1=A+B+C+D+E+F+G+H+I)	430,860,090	448,620,209	467,154,848	486,499,328	506,690,633	527,767,494
A. Servicios Personales	189,144,259	194,818,587	200,663,144	206,683,039	212,883,530	219,270,036
B. Materiales y Suministros	28,754,763	30,192,501	31,702,126	33,287,233	34,951,594	36,699,174
C. Servicios Generales	211,840,868	222,432,911	233,554,557	245,232,285	257,493,899	270,368,594
D. Transferencias, Asignaciones, Subsidios y Otras Ayudas	0	0	0	0	0	0
E. Bienes Muebles, Inmuebles e Intangibles	1,120,200	1,176,210	1,235,021	1,296,772	1,361,610	1,429,691
F. Inversión Pública	0	0	0	0	0	0
G. Inversiones Financieras y Otras Provisiones	0	0	0	0	0	0
H. Participaciones y Aportaciones	0	0	0	0	0	0
I. Deuda Pública	0	0	0	0	0	0
2. Gasto Etiquetado (2=A+B+C+D+E+F+G+H+I)	0	0	0	0	0	0
A. Servicios Personales	0	0	0	0	0	0
B. Materiales y Suministros	0	0	0	0	0	0
C. Servicios Generales	0	0	0	0	0	0
D. Transferencias, Asignaciones, Subsidios y Otras Ayudas	0	0	0	0	0	0
E. Bienes Muebles, Inmuebles e Intangibles	0	0	0	0	0	0
F. Inversión Pública	0	0	0	0	0	0
G. Inversiones Financieras y Otras Provisiones	0	0	0	0	0	0
H. Participaciones y Aportaciones	0	0	0	0	0	0
I. Deuda Pública	0	0	0	0	0	0
3. Total de Egresos Projectados (3 = 1 + 2)	430,860,090	448,620,209	467,154,848	486,499,328	506,690,633	527,767,494

CONGRESO DEL ESTADO DE DURANGO (a)
Resultados de Egresos - LDF
(PESOS)

Concepto (b)	2019 (c)	2020 (c)	2021 (c)	2022 (c)	2023 (C)	2024 (d)
1. Gasto No Etiquetado (1=A+B+C+D+E+F+G+H+I)	281,275,418	311,404,373	336,689,302	372,836,481	401,140,272	430,860,090
A. Servicios Personales	120,182,848	136,539,073	151,416,176	161,106,810	176,605,284	189,144,259
B. Materiales y Suministros	12,269,824	17,738,713	17,738,027	28,586,990	19,416,267	28,754,763
C. Servicios Generales	146,726,176	155,699,731	166,507,479	182,151,768	204,561,153	211,840,868
D. Transferencias, Asignaciones, Subsidios y Otras Ayudas	0	0	0	0	0	0
E. Bienes Muebles, Inmuebles e Intangibles	2,096,570	1,426,856	1,027,620	990,913	557,568	1,120,200
F. Inversión Pública	0	0	0	0	0	0
G. Inversiones Financieras y Otras Provisiones	0	0	0	0	0	0
H. Participaciones y Aportaciones	0	0	0	0	0	0
I. Deuda Pública	0	0	0	0	0	0
2. Gasto Etiquetado (2=A+B+C+D+E+F+G+H+I)	0	0	0	0	0	0
A. Servicios Personales	0	0	0	0	0	0
B. Materiales y Suministros	0	0	0	0	0	0
C. Servicios Generales	0	0	0	0	0	0
D. Transferencias, Asignaciones, Subsidios y Otras Ayudas	0	0	0	0	0	0
E. Bienes Muebles, Inmuebles e Intangibles	0	0	0	0	0	0
F. Inversión Pública	0	0	0	0	0	0
G. Inversiones Financieras y Otras Provisiones	0	0	0	0	0	0
H. Participaciones y Aportaciones	0	0	0	0	0	0
I. Deuda Pública	0	0	0	0	0	0
3. Total del Resultado de Egresos (3=1+2)	281,275,418	311,404,373	336,689,302	372,836,481	401,140,272	430,860,090

CONGRESO DEL ESTADO DE DURANGO (a)
Informe sobre Estudios Actuariales - LDF

	Pensiones y jubilaciones	Salud	Riesgos de trabajo	Invalidez y vida	Otras prestaciones sociales
<p>Tipo de Sistema Prestación laboral o Fondo general para trabajadores del estado o municipio Beneficio definido, Contribución definida o Mixto</p> <p>Población afiliada Activos Edad máxima Edad mínima Edad promedio Pensionados y Jubilados Edad máxima Edad mínima Edad promedio Beneficiarios Promedio de años de servicio (trabajadores activos) Aportación individual al plan de pensión como % del salario Aportación del ente público al plan de pensión como % del salario Crecimiento esperado de los pensionados y-jubilados (como %) Crecimiento esperado de los activos (como %) Edad de Jubilación o Pensión Esperanza de vida</p> <p>Ingresos del Fondo Ingresos Anuales al Fondo de Pensiones</p> <p>Nómina anual Activos Pensionados y Jubilados Beneficiarios de Pensionados y Jubilados</p> <p>Monto mensual por pensión Máximo Mínimo Promedio</p> <p>Monto de la reserva</p> <p>Valor presente de las obligaciones Pensiones y Jubilaciones en curso de pago Generación actual Generaciones futuras</p> <p>Valor presente de las contribuciones asociadas a los sueldos futuros de cotización X% Generación actual Generaciones futuras</p> <p>Valor presente de aportaciones futuras Generación actual Generaciones futuras Otros Ingresos</p> <p>Déficit/superávit actuarial Generación actual Generaciones futuras</p>					

NO APLICA

CONGRESO DEL ESTADO DE DURANGO (a)
Informe sobre Estudios Actuariales - LDF

	Pensiones y jubilaciones	Salud	Riesgos de trabajo	Invalidez y vida	Otras prestaciones sociales
Periodo de suficiencia Año de descapitalización Tasa de rendimiento					
Estudio actuarial Año de elaboración del estudio actuarial Empresa que elaboró el estudio actuarial					



CONGRESO DEL ESTADO DE DURANGO
DURANGO

Endeudamiento Neto

Del 01/ene./2024 Al 31/mar./2024

Usu: Carolina
Rep: rptEndeudamientoNeto

Fecha y hora de Impresión | 07/may./2024
12:34 p. m.

Identificación de Crédito o Instrumento	Contratación/Colocación	Amortización	Endeudamiento Neto
	A	B	C=A-B
Créditos Bancarios			
Total Créditos Bancarios	\$0.00	\$0.00	\$0.00
Otros Instrumentos de Deuda			
Total Otros Instrumentos de Deuda	\$0.00	\$0.00	\$0.00
Total	\$0.00	\$0.00	\$0.00

NO APLICA



CONGRESO DEL ESTADO DE DURANGO
DURANGO

Intereses de la Deuda

Del 01/ene./2024 Al 31/mar./2024

Usu: Carolina

Rep: rptInteresesdeLaDeuda

Fecha y hora de Impresión 07/may./2024 12:36 p. m.

Identificación de Crédito o Instrumento	Devengado	Pagado
Créditos Bancarios		
Total de Intereses de Créditos Bancarios	\$0.00	\$0.00
Otros Instrumentos de Deuda		
Total de Intereses de Otros Instrumentos de Deuda	\$0.00	\$0.00
Total	\$0.00	\$0.00

NO APLICA

Matriz de Indicadores				
Nombre de la Matriz	EJECUCIÓN DE PROCESO LEGISLATIVO	Dependencia	CONGRESO DEL ESTADO DE DURANGO	
ALINEACIÓN				
LEY ORGÁNICA DEL CONGRESO DEL ESTADO DE DURANGO			Misión de la Dependencia	
Eje	TÍTULO PRIMERO DEL PODER LEGISLATIVO	De conformidad con el capítulo cuarto de la Constitución Política del Estado Libre y Soberano de Durango, el Congreso tiene la facultad de iniciar, discutir y aprobar las normas jurídicas de aplicación en el Estado.		
Objetivo	ARTÍCULO 3. Al Congreso del Estado le corresponde el ejercicio de las facultades que le confiere la Constitución Política de los Estados Unidos Mexicanos, la Constitución Política del Estado Libre y Soberano de Durango, y demás disposiciones legales en vigor. Asimismo, está facultado para realizar funciones de consulta, promoción y gestoría, encaminadas a satisfacer las necesidades sociales de la población de la Entidad. El Congreso del Estado, administrará sus recursos con base en los principios de legalidad, honestidad, eficacia, eficiencia, economía, racionalidad, austeridad, transparencia control y rendición de cuentas	Visión de la Dependencia		
		Que el Congreso del Estado se consolide y reconozca por la ciudadanía como un espacio de representación plural, con absoluta autonomía en sus decisiones para la conformación de un marco jurídico que contribuya a una mejor calidad de vida para la sociedad, dentro de un contexto de credibilidad y transparencia en el ejercicio de sus funciones.		
MATRIZ DE INDICADORES DE RESULTADOS				
Resumen Narrativo		Nombre del Indicador	Medios de Verificación	Supuestos
Fin	Contribuir al cumplimiento de la Constitución Política de los Estados Unidos Mexicanos mediante la gestión y expedición de Leyes que permitan satisfacer las necesidades sociales de la población de la Entidad.	TASA DE INCIDENCIA LEGISLATIVA	Informe anual de actividades legislativas y de gestoría. http://congresodurango.gob.mx	Los conflictos políticos se mantienen al margen de la operatividad de Congreso
Propósito	Los habitantes del Estado de Durango tienen representación y legislación en beneficio de sus intereses.	EFICACIA LEGISLATIVA	Informe anual de actividades legislativas y de gestoría. http://congresodurango.gob.mx	Los Diputados son defensores de los derechos de los habitantes que representan
Componentes	C1. Representación de los intereses y necesidades ciudadanas, ejecutadas.	CONFIANZA EN LOS DIPUTADOS	Ranking de calificación de confianza en 18 instituciones 2018. Consulta Mitofsky	Los partidos políticos tienen como prioridad a los habitantes de Durango
	C2. Legislación aprobada	PORCENTAJE DE CREACIÓN DE LEYES	Ranking de calificación de confianza en 18 instituciones 2018. Consulta Mitofsky	Las iniciativas propuestas son adecuadas y relevantes
	C3. Control político sobre las actividades del Ejecutivo, ejercidas.	PROMEDIO DE INVOLUCRAMIENTO DE LOS LEGISLADORES EN LOS RESULTADOS DEL EJECUTIVO	Actas de la LXVIII LEGISLATURA publicadas en http://congresodurango.gob.mx	Los servidores públicos del Poder Ejecutivo tienen voluntad de atender a los requerimientos en tiempo y forma
	C4. Gestión Estratégica desarrollada.	TASA DE PARTICIPACIÓN DEL CONGRESO DEL ESTADO EN MEJORAS A LA FUNCIÓN PÚBLICA	Informe anual de actividades legislativas y de gestoría. http://congresodurango.gob.mx	Existe voluntad de implementar mejoras
Actividades	A1.C1. Desarrollo de promoción y gestoría para la atención de problemas prioritarios.	TASA DE ACCIONES LEGISLATIVAS PRIORITARIAS	Informes de actividades legislativas disponibles en http://congresodurango.gob.mx	Los Diputados visitan su respectivo distrito o la circunscripción del Estado, se cercioran de las necesidades y problemas
	A2.C1. Ejecución de actos y procedimientos de los Órganos del Congreso.	PORCENTAJE DE ATENCIÓN A LAS SESIONES	Actas de la LXVIII LEGISLATURA publicadas en http://congresodurango.gob.mx	Los integrantes de los Órganos del Congreso asisten a las sesiones del Pleno o a las reuniones de trabajo de las comisiones legislativas
	A1.C2. Desarrollo de estudios, análisis y dictaminación de iniciativas de leyes.	PORCENTAJE DE DESTINO DE INICIATIVAS	Informes de actividades legislativas disponibles en http://congresodurango.gob.mx	Las iniciativas propuestas son adecuadas y relevantes
	A2.C2. Desarrollo de proceso legislativo.	PROMEDIO DE INICIATIVAS PRESENTADAS POR DIPUTADO	Informes de actividades legislativas disponibles en http://congresodurango.gob.mx	Las iniciativas propuestas son adecuadas y relevantes
	A3.C2. Atención a la investigación legislativa y parlamentaria.	PROMEDIO DE TRABAJO LEGISLATIVO	Trabajo Legislativo publicado en http://congresodurango.gob.mx	Se concluyen los asuntos para generar los documentos derivados de las sesiones del Pleno y las reuniones de los Órganos del Poder Legislativo
	A1.C3. Realización de citaciones a servidores públicos.	PORCENTAJE DE CUMPLIMIENTO A REGULACIÓN DE GLOSA DEL INFORME DE GOBIERNO	Dictámenes de la Junta de Gobierno y Coordinación Política disponibles en http://congresodurango.gob.mx	Los servidores públicos del Poder Ejecutivo tienen voluntad de atender a los requerimientos en tiempo y forma
	A2.C3. Aprobación de Leyes de Ingresos y Egresos.	PORCENTAJE DE APROBACIÓN DE LEYES DE INGRESOS Y EGRESOS	Dictámenes de la Comisión de Hacienda, Presupuesto y Cuenta Pública disponibles en http://congresodurango.gob.mx	El Poder Ejecutivo presenta los anteproyectos en tiempo y forma
	A1.C4. Ejecución de apoyo profesional y técnico a los diversos órganos del Congreso en sus funciones legislativas y parlamentarias.	PORCENTAJE DE OBJETIVOS CUMPLIDOS	Informes de las áreas de apoyo técnico	Los proyectos adquieren el grado de y avance y madurez suficiente para no requerir modificaciones en los objetivos finales
	A2.C4. Administración de recursos financieros, humanos y materiales.	PORCENTAJE DE INFORMES PRESUPUESTARIOS Y PROGRAMÁTICOS ELABORADOS	Informes requeridos por las áreas directivas del Poder Legislativo y presentados a la Secretaría de Finanzas	Las instancias correspondientes definen y actualizan los lineamientos a seguir. Se brinda asesoría para su implementación y son aplicables por Ley al Congreso del Estado