



www.congreso.durango.gob.mx

**LXIX**

**LEGISLATURA**

H. CONGRESO DEL ESTADO DE DURANGO

2021 - 2024

## H. CONGRESO DEL ESTADO DE DURANGO

---

### INTRODUCCIÓN

El H. Congreso del Estado de Durango tiene como misión de conformidad con el capítulo cuarto de la Constitución Política del Estado Libre y Soberano de Durango iniciar, discutir, y aprobar las normas jurídicas de aplicación en el Estado.

La visión del H. Congreso del Estado es que se consolide y se reconozca por la ciudadanía como un espacio de representación plural, con absoluta autonomía en sus decisiones para la conformación de un marco jurídico que contribuya a una mejor calidad de vida para la sociedad, dentro de un contexto de credibilidad y transparencia en el ejercicio de sus funciones.

Este cumple con sus funciones y responsabilidades atendiendo a principios de:

- Compromiso y responsabilidad con la sociedad.
- Objetividad e imparcialidad en el desarrollo de sus funciones.
- Eficiencia y eficacia en el desarrollo de los procesos legislativos y administrativos.
- Compromiso con la mejora continua.
- Transparencia en el funcionamiento del H. Congreso del Estado en lo general.

La función que realizamos, es fundamental para la vida armónica y conservación del Estado de derecho de nuestra Entidad Federativa. Con lo anterior los ciudadanos destinatarios de las leyes encuentran como resultado de los trabajos legislativos el respeto de sus garantías.

El Presupuesto de Egresos de este Órgano integrante del Poder Legislativo es aprobado por la propia Cámara de Diputados.

Conforme al Presupuesto de Egresos para el Ejercicio Fiscal de 2021, al H. Congreso del Estado le fueron aprobados \$279,169,924.00, mismos que se integran de la siguiente manera:

Junta de Gobierno y Coordinación Política	\$ 4,620,138.00
Cámara de Diputados	\$ 194,941,602.00
Secretaría General	\$ 79,608,184.00

El Presupuesto aprobado al H. Congreso del Estado para el Ejercicio Fiscal 2021 fue orientado a dar cumplimiento a los objetivos prioritarios de la función legislativa.

A efecto de poder cumplir con sus objetivos en el ejercicio 2021, el H. Congreso del Estado ejerció su Presupuesto de Egresos con disciplina presupuestal, y garantizó el buen funcionamiento de este Órgano Legislativo, con políticas racionales, equitativas, y transparentes en el origen y aplicación de los recursos.

En este contexto, se aplicaron criterios de racionalidad, austeridad, equidad y disciplina presupuestal durante el ejercicio que se reporta, que promovió medidas de uso racional de los recursos disponibles, sin afectar con ello, la función sustantiva de esta Soberanía.

Las cifras que expresan los resultados presupuestarios, contables y programáticos que se detallan en este informe fueron elaborados de acuerdo a la normatividad emitida por el Consejo Nacional de Armonización Contable (CONAC), y las disposiciones establecidas en la Ley General de Contabilidad Gubernamental.

La información del H. Congreso del Estado que se incluye en esta Cuenta Pública emana de un Sistema de Contabilidad Modular, el cual fue adecuado con el Plan de Cuentas y Clasificador por Objeto del Gasto, entre otros, establecidos por la Ley General de Contabilidad Gubernamental.

H. CONGRESO DEL ESTADO DE DURANGO

---

# INFORMACIÓN CONTABLE

**Cuenta Pública Estatal 2021  
Estado de Situación Financiera  
Al 31 de diciembre de 2021 y 2020  
(Pesos)**

Ente Público: H. Congreso del Estado de Durango

Concepto	2021	2020	Concepto	2021	2020
<b>ACTIVO</b>			<b>PASIVO</b>		
<b>Activo Circulante</b>			<b>Pasivo Circulante</b>		
Efectivo y Equivalentes	1,260,067	12,171,117	Cuentas por Pagar a Corto Plazo	9,914,435	12,209,775
Derechos a Recibir Efectivo o Equivalentes	17,741	794,758	Documentos por Pagar a Corto Plazo		
Derechos a Recibir Bienes o Servicios			Porción a Corto Plazo de la Deuda Pública a Largo Plazo		
Inventarios			Títulos y Valores a Corto Plazo		
Almacenes			Pasivos Diferidos a Corto Plazo		
Estimación por Pérdida o Deterioro de Activos Circulantes			Fondos y Bienes de Terceros en Garantía y/o Administración a Corto Plazo		
Otros Activos Circulantes			Provisiones a Corto Plazo	13,375	16,352
<b>Total de Activos Circulantes</b>	<b>1,277,808</b>	<b>12,965,875</b>	<b>Total de Pasivos Circulantes</b>	<b>9,927,810</b>	<b>12,226,127</b>
<b>Activo No Circulante</b>			<b>Pasivo No Circulante</b>		
Inversiones Financieras a Largo Plazo			Cuentas por Pagar a Largo Plazo		
Derechos a Recibir Efectivo o Equivalentes a Largo Plazo			Documentos por Pagar a Largo Plazo		
Bienes Inmuebles, Infraestructura y Construcciones en Proceso	10,746,799	10,746,799	Deuda Pública a Largo Plazo		
Bienes Muebles	16,687,536	16,178,084	Pasivos Diferidos a Largo Plazo		
Activos Intangibles	1,518,858	1,000,690	Fondos y Bienes de Terceros en Garantía y/o en Administración a Largo Plazo		
Depreciación, Deterioro y Amortización Acumulada de Bienes	-13,723,748	-12,417,770	Provisiones a Largo Plazo		
Activos Diferidos			<b>Total de Pasivos No Circulantes</b>	<b>0</b>	<b>0</b>
Estimación por Pérdida o Deterioro de Activos no Circulantes			<b>Total del Pasivo</b>	<b>9,927,810</b>	<b>12,226,127</b>
Otros Activos no Circulantes			<b>HACIENDA PÚBLICA/ PATRIMONIO</b>		
<b>Total de Activos No Circulantes</b>	<b>15,229,445</b>	<b>15,507,803</b>	Hacienda Pública/Patrimonio Contribuido	0	0
<b>Total del Activo</b>	<b>16,507,253</b>	<b>28,473,678</b>	Aportaciones		
			Donaciones de Capital		
			Actualización de la Hacienda Pública / Patrimonio		
			Hacienda Pública/Patrimonio Generado	6,579,443	16,247,551
			Resultados del Ejercicio (Ahorro / Desahorro)	-9,766,592	-8,659,533
			Resultados de Ejercicios Anteriores	16,347,962	25,114,803
			Revalúos	-1,927	-370,641
			Reservas		
			Rectificaciones de Resultados de Ejercicios Anteriores		163,122
			Exceso o Insuficiencia en la Actualización de la Hacienda Pública/Patrimonio	0	0
			Resultado por Posición Monetaria		
			Resultado por Tenencia de Activos no Monetarios		
			<b>Total Hacienda Pública/ Patrimonio</b>	<b>6,579,443</b>	<b>16,247,551</b>
			<b>Total del Pasivo y Hacienda Pública / Patrimonio</b>	<b>16,507,253</b>	<b>28,473,678</b>

Bajo protesta de decir verdad declaramos que los Estados Financieros y sus Notas son razonablemente correctos y responsabilidad del emisor.

\_\_\_\_\_  
L.C.P. Homar Cano Castellón  
Secretario General

\_\_\_\_\_  
C.P. Pamela Isabel Soto Rodríguez  
Directora de Finanzas y Administración

Cuenta Pública Estatal 2021  
Estado de Actividades  
Del 1 de enero al 31 de diciembre de 2021 y 2020  
(Pesos)  
H. Congreso del Estado de Durango

Ente Público: \_\_\_\_\_

Concepto	2021	2020
<b>INGRESOS Y OTROS BENEFICIOS</b>		
Ingresos de la Gestión	139,956	337,774
Impuestos	0	
Cuotas y Aportaciones de Seguridad Social	0	
Contribuciones de Mejoras	0	
Derechos	0	
Productos de Tipo Corriente	139,956	337,774
Aprovechamientos de Tipo Corriente	0	
Ingresos por Venta de Bienes y Servicios	0	
Ingresos no Comprendidos en las Fracciones de la Ley de Ingresos Causados en Ejercicio	0	
Participaciones, Aportaciones, Transferencias, Asignaciones, Subsidios y Otras Ayudas	327,079,764	302,875,623
Participaciones y Aportaciones	0	
Transferencia, Asignaciones, Subsidios y Otras ayudas	327,079,764	302,875,623
Otros Ingresos y Beneficios	0	0
Ingresos Financieros	0	
Incremento por Variación de Inventarios	0	
Disminución del Exceso de Estimaciones por Pérdida o Deterioro u Obsolescencia	0	
Disminución del Exceso de Provisiones	0	
Otros Ingresos y Beneficios Varios	0	
<b>Total de Ingresos y Otros Beneficios</b>	<b>327,219,720</b>	<b>303,213,397</b>
<b>GASTOS Y OTRAS PÉRDIDAS</b>		
Gastos de Funcionamiento	335,661,682	309,977,517
Servicios Personales	151,416,176	136,539,073
Materiales y Suministros	17,738,027	17,738,713
Servicios Generales	166,507,479	155,699,731
Transferencia, Asignaciones, Subsidios y Otras Ayudas	0	0
Transferencias Internas y Asignaciones al Sector Público	0	
Transferencias al Resto del Sector Público	0	
Subsidios y Subvenciones	0	
Ayudas Sociales	0	
Pensiones y Jubilaciones	0	
Transferencias a Fideicomisos, Mandatos y Contratos Análogos	0	
Transferencias a la Seguridad Social	0	
Donativos	0	
Transferencias al Exterior	0	
Participaciones y Aportaciones	0	0
Participaciones	0	
Aportaciones	0	
Convenios	0	
Intereses, Comisiones y Otros Gastos de la Deuda Pública	0	0
Intereses de la Deuda Pública	0	
Comisiones de la Deuda Pública	0	
Gastos de la Deuda Pública	0	
Costo por Coberturas	0	
Apoyos Financieros	0	
Otros Gastos y Pérdidas Extraordinarias	1,324,630	1,895,413
Estimaciones, Depreciaciones, Deterioros, Obsolescencia y Amortizaciones	1,324,630	1,895,413
Provisiones	0	
Disminución de Inventarios	0	
Aumento por insuficiencia de Estimaciones por Pérdida o Deterioro y Obsolescencia	0	
Aumento por insuficiencia de Provisiones	0	
Otros Gastos	0	
Inversión Pública	0	0
Inversión Pública no Capitalizable	0	
<b>Total de Gastos y Otras Pérdidas</b>	<b>336,986,312</b>	<b>311,872,930</b>
Resultados del Ejercicio (Ahorro/Desahorro)	-9,766,592	-8,659,533

Bajo protesta de decir verdad declaramos que los Estados Financieros y sus Notas son razonablemente correctos y responsabilidad del emisor.

\_\_\_\_\_  
L.C.P. Homar Cano Castellón  
Secretario General

\_\_\_\_\_  
C.P. Pamela Isabel Soto Rodríguez  
Directora de Finanzas y Administración

**Cuenta Pública Estral 2021**  
**Estado de Variación en la Hacienda Pública**  
**Del 1 de enero al 31 de diciembre de 2021**  
 (pesos)  
**H. Congreso del Estado de Durango**


Ente Público: \_\_\_\_\_

Concepto	Hacienda Pública/Patrimonio Contribuido	Hacienda Pública/Patrimonio Generado de Ejercicios Anteriores	Hacienda Pública/Patrimonio Generado del Ejercicio	Exceso o Insuficiencia en la Actualización de la Hacienda Pública / Patrimonio	TOTAL
Hacienda Pública / Patrimonio Contribuido Neto de 2020	0	0	0	0	0
Aportaciones	0	0	0	0	0
Donaciones de Capital	0	0	0	0	0
Actualización de la Hacienda Pública/Patrimonio	0	0	0	0	0
Hacienda Pública / Patrimonio Generado Neto de 2020	0	24,743,962	-8,659,533	0	16,084,429
Resultados del Ejercicio (Ahorro/Desahorro)	0	0	-8,659,533	0	-8,659,533
Resultados de Ejercicios Anteriores	0	25,114,603	0	0	25,114,603
Revalúos	0	-370,641	0	0	-370,641
Reservas	0	0	0	0	0
Rectificaciones de Resultados de Ejercicios Anteriores	0	163,122	0	0	163,122
Exceso o Insuficiencia en la Actualización de la Hacienda Pública / Patrimonio Neto de 2020	0	0	0	0	0
Resultado por Posición Monetaria	0	0	0	0	0
Resultado por Tenencia de Activos no Monetarios	0	0	0	0	0
Hacienda Pública/Patrimonio Neto Final de 2020	0	24,907,084	-8,659,533	0	16,247,551
Cambios en la Hacienda Pública / Patrimonio Contribuido Neto de 2021	0	0	0	0	0
Aportaciones	0	0	0	0	0
Donaciones de Capital	0	0	0	0	0
Actualización de la Hacienda Pública/Patrimonio	0	0	0	0	0
Variaciones de la Hacienda Pública / Patrimonio Generado Neto de 2021	0	-8,766,641	-901,466	0	-9,668,107
Resultados del Ejercicio (Ahorro/Desahorro)	0	0	-9,766,592	0	-9,766,592
Resultados de Ejercicios Anteriores	0	-8,766,641	8,659,533	0	-107,108
Revalúos	0	0	368,715	0	368,715
Reservas	0	0	0	0	0
Rectificaciones de Resultados de Ejercicios Anteriores	0	0	-163,122	0	-163,122
Cambios en el Exceso o Insuficiencia en la Actualización de la Hacienda Pública / Patrimonio Neto de 2021	0	0	0	0	0
Resultado por Posición Monetaria	0	0	0	0	0
Resultado por Tenencia de Activos no Monetarios	0	0	0	0	0
Hacienda Pública/Patrimonio Neto Final de 2021	0	16,140,443	-9,560,999	0	6,579,444

Bajo protesta de decir verdad declaramos que los Estados Financieros y sus Notas son razonablemente correctos y responsabilidad del emisor.


Cuenta Pública Estatal 2021  
Estado de Variación en la Hacienda Pública  
Del 1 de enero al 31 de diciembre de 2021  
(pesos)  
H. Congreso del Estado de Durango

Ente Público:



---

L.C.P. Homar Cano Castellón  
Secretario General



---

C.P. Pamela Isabel Soto Rodríguez  
Directora de Finanzas y Administración





**Cuenta Pública Estatal 2021**  
**Estado de Cambios en la Situación Financiera**  
**Del 1 de enero al 31 de diciembre de 2021 y 2020**  
**(Pesos)**

Ente Público: H. Congreso del Estado de Durango

Concepto	Origen	Aplicación	Concepto	Origen	Aplicación
<b>ACTIVO</b>	12,994,045	1,027,620	<b>PASIVO</b>	0	2,298,317
Activo Circulante	11,688,067	0	Pasivo Circulante	0	2,298,317
Efectivo y Equivalentes	10,911,050	0	Cuentas por Pagar a Corto Plazo	0	2,295,340
Derechos a Recibir Efectivo o Equivalentes	777,017	0	Documentos por Pagar a Corto Plazo	0	0
Derechos a Recibir Bienes o Servicios	0	0	Porción a Corto Plazo de la Deuda Pública a Largo Plazo	0	0
Inventarios	0	0	Títulos y Valores a Corto Plazo	0	0
Almacenes	0	0	Pasivos Diferidos a Corto Plazo	0	0
Estimación por Pérdida o Deterioro de Activos Circulantes	0	0	Fondos y Bienes de Terceros en Garantía y/o Administración a Corto Plazo	0	0
Otros Activos Circulantes	0	0	Provisiones a Corto Plazo	0	0
			Otros Pasivos a Corto Plazo	0	2,977
Activo No Circulante	1,305,978	1,027,620	Pasivo No Circulante	0	0
Inversiones Financieras a Largo Plazo	0	0	Cuentas por Pagar a Largo Plazo	0	0
Derechos a Recibir Efectivo o Equivalentes a Largo Plazo	0	0	Documentos por Pagar a Largo Plazo	0	0
Bienes Inmuebles, Infraestructura y Construcciones en Proceso	0	0	Deuda Pública a Largo Plazo	0	0
Bienes Muebles	0	509,452	Pasivos Diferidos a Largo Plazo	0	0
Activos Intangibles	0	518,168	Fondos y Bienes de Terceros en Garantía y/o en Administración a Largo Plazo	0	0
Depreciación, Deterioro y Amortización Acumulada de Bienes	1,305,978	0	Provisiones a Largo Plazo	0	0
Activos Diferidos	0	0			
Estimación por Pérdida o Deterioro de Activos no Circulantes	0	0	<b>HACIENDA PÚBLICA/ PATRIMONIO</b>	368,714	10,036,822
Otros Activos no Circulantes	0	0	Hacienda Pública/Patrimonio Contribuido	0	0
			Aportaciones	0	0
			Donaciones de Capital	0	0
			Actualización de la Hacienda Pública / Patrimonio	0	0
			Hacienda Pública/Patrimonio Generado	368,714	10,036,822
			Resultados del Ejercicio (Ahorro / Desahorro)	0	1,107,059
			Resultados de Ejercicios Anteriores	0	8,766,641
			Revalúos	368,714	0
			Reservas	0	0
			Rectificaciones de Resultados de Ejercicios Anteriores	0	163,122
			Exceso o Insuficiencia en la Actualización de la Hacienda Pública/Patrimonio	0	0
			Resultado por Posición Monetaria	0	0
			Resultado por Tenencia de Activos no Monetarios	0	0

Bajo protesta de decir verdad declaramos que los Estados Financieros y sus Notas son razonablemente correctos y responsabilidad del emisor.

  
 \_\_\_\_\_  
 L.C.P. Homar Cano Castellón  
 Secretario General

  
 \_\_\_\_\_  
 C.P. Pamela Isabel Soto Rodríguez  
 Directora de Finanzas y Administración



CONGRESO DEL ESTADO DE DURANGO  
DURANGO

Informe de Pasivos Contingentes  
al 31/dic/2021

Usu: Carolina  
Rep: rptPasivosContingentes

Fecha y hora de Impresión | 31/ene/2022  
01:10 p.m.

"En Cumplimiento a lo dispuesto en los artículos 46, Fracción I, Inciso f), y 52 de la Ley General de Contabilidad Gubernamental y de conformidad con lo establecido en el Capítulo VII, Numeral, II, Inciso h) del Manual de Contabilidad Gubernamental emitido por el CONAC, el Ente Público informa lo siguiente:"

SIN INFORMACIÓN QUE  
REVELAR

"Bajo protesta de decir verdad declaramos que los Estados Financieros y sus notas, son razonablemente correctos y son responsabilidad del emisor".

  
\_\_\_\_\_  
LIC. HOMAR CANO CASTRELLON

SECRETARIO GENERAL

  
\_\_\_\_\_  
C.P. PAMELA ISABEL RODRIGUEZ SOTO

DIRECTORA DE FINANZAS Y ADMINISTRACION

**NOTAS A LOS ESTADOS FINANCIEROS**

Con el propósito de dar cumplimiento a los artículos 46 y 49 de la Ley General de Contabilidad Gubernamental, los entes públicos deberán acompañar notas a los estados financieros cuyos rubros así lo requieran teniendo presente los postulados de revelación suficiente e importancia relativa con la finalidad, que la información sea de mayor utilidad para los usuarios.

A continuación se presentan los tres tipos de notas que acompañan a los estados, a saber:

- a) Notas de desglose;
- b) Notas de memoria (cuentas de orden), y
- c) Notas de gestión administrativa.

**a) NOTAS DE DESGLOSE**

**l) NOTAS AL ESTADO DE SITUACIÓN FINANCIERA**

**Activo**

**Efectivo y Equivalentes**

A continuación se relacionan las cuentas que integran el rubro de efectivo y equivalentes:

Concepto	Diciembre 2021	Diciembre 2020
BANCOS/TESORERÍA	\$ 1,260,067.00	\$ 12,171,117.00
INVERSIONES TEMPORALES (HASTA 3 MESES)	\$ .00	\$ .00
FONDOS CON AFECTACIÓN ESPECÍFICA	\$ .00	\$ .00
<b>Suma</b>	<b>\$ 1,260,067.00</b>	<b>\$ 12,171,117.00</b>

**Derechos a recibir Efectivo y Equivalentes y Bienes o Servicios a Recibir**

Concepto	Diciembre 2021	Diciembre 2020
CUENTAS POR COBRAR A CORTO PLAZO	\$ .00	\$ .00
DEUDORES DIVERSOS POR COBRAR A CORTO PLAZO	\$ 17,741.00	\$ 794,759.00
OTROS DERECHOS A RECIBIR EFECTIVO O EQUIVALENTES A CORTO PLAZO	\$ .00	\$ .00
<b>Suma</b>	<b>\$ 17,741.00</b>	<b>\$ 794,759.00</b>

**Deudores Diversos por Cobrar a Corto Plazo**

Representa el monto de los derechos de cobro a favor del ente público.

**Otros Derechos a recibir Efectivo y Equivalentes a Corto Plazo**

Representan los derechos de cobro originados en el desarrollo de las actividades del ente público, de los cuales se espera recibir una contraprestación representada en recursos, bienes o servicios; en un plazo menor o igual a doce meses, no incluidos en las cuentas anteriores,

**Bienes Disponibles para su Transformación o Consumo (Inventarios)**

En el H. Congreso del Estado no existen bienes para transformación o consumo.

**Inversiones Financieras**

En el H. Congreso del Estado no existen registros de inversiones financieras.

**Bienes Muebles, Inmuebles e Intangibles**

Se integra de la siguiente manera:

Concepto	Diciembre 2021	Diciembre 2020
TERRENOS	\$ .00	\$ .00
BIENES INMUEBLES	\$ 10,746,799.00	\$ 10,746,799.00
<b>Subtotal BIENES INMUEBLES, INFRAESTRUCTURA Y CONSTRUCCIONES EN PROCESO</b>	<b>\$ 10,746,799.00</b>	<b>\$ 10,746,799.00</b>

**Bienes Muebles, Intangibles y Depreciaciones**

Se integra de la siguiente manera:

Concepto	Diciembre 2021	Diciembre 2020
MOBILIARIO Y EQUIPO DE ADMINISTRACIÓN	\$ 8,114,588.00	\$ 7,685,334.00
MOBILIARIO Y EQUIPO EDUCACIONAL Y RECREATIVO	\$ 1,406,224.00	\$ 1,388,250.00
EQUIPO E INSTRUMENTAL MEDICO Y DE LABORATORIO	\$ 10,100.00	\$ 10,100.00
VEHICULOS Y EQUIPO DE TRANSPORTE	\$ 6,006,538.00	\$ 6,006,538.00
EQUIPO DE DEFENSA Y SEGURIDAD	\$ 152,867.00	\$ 152,867.00
MAQUINARIA, OTROS EQUIPOS Y HERRAMIENTAS	\$ 997,192.00	\$ 954,988.00
COLECCIONES, OBRAS DE ARTE Y OBJETOS VALIOSOS	\$ 27.00	\$ 27.00
<b>Subtotal BIENES MUEBLES</b>	<b>\$ 16,687,536.00</b>	<b>\$ 16,178,084.00</b>
SOFTWARE	\$ 5,308.00	\$ 5,308.00
LICENCIAS	\$ 1,513,550.00	\$ 995,382.00
<b>Subtotal ACTIVOS INTANGIBLES</b>	<b>\$ 1,518,858.00</b>	<b>\$ 1,000,690.00</b>
DEPRECIACION ACUMULADA DE BIENES INMUEBLES	\$ 950,551.00	\$ 950,551.00
DEPRECIACIÓN ACUMULADA DE BIENES MUEBLES	\$ 11,791,846.00	\$ 10,526,807.00
AMORTIZACION ACUMULADA DE ACTIVOS INTANGIBLES	\$ 981,351.00	\$ 940,412.00
<b>Subtotal DEPRECIACIÓN, DETERIORO Y AMORTIZACIÓN ACUM</b>	<b>\$ 13,723,748.00</b>	<b>\$ 12,417,770.00</b>

**Pasivo**

Este género se compone de dos grupos, el Pasivo Circulante y el Pasivo No Circulante, en éstos inciden pasivos derivados de operaciones por servicios personales, cuentas por pagar por operaciones presupuestarias devengadas y contabilizadas al 31 de diciembre del ejercicio correspondiente; pasivos por obligaciones laborales, a continuación se presenta la integración del pasivo:

Concepto	Diciembre 2021	Diciembre 2020
PASIVO CIRCULANTE	\$ 9,927,810.00	\$ 12,226,127.00
PASIVO NO CIRCULANTE	\$ .00	\$ .00
<b>Suma de Pasivo</b>	<b>\$ 9,927,810.00</b>	<b>\$ 12,226,127.00</b>

## Pasivo Circulante

Destacan entre las principales partidas del Pasivo Circulante las siguientes:

Concepto	Importe
SERVICIOS PERSONALES POR PAGAR A CORTO PLAZO	\$ 4,521,099.00
RETENCIONES Y CONTRIBUCIONES POR PAGAR A CORTO PLAZO	\$ 5,362,216.00
OTROS PASIVOS A CORTO PLAZO	\$ 13,375.00
OTRAS CUENTAS POR PAGAR A CORTO PLAZO	\$ 31,120.00
<b>Suma PASIVO CIRCULANTE</b>	<b>\$ 9,927,810.00</b>

### Servicios Personales por Pagar a Corto Plazo

El importe de esta cuenta esta constituido principalmente por: Aportaciones de Seguridad Social (patronal), prima vacacional, aguinaldo e indemnizaciones.

### Retenciones por Pagar a Corto Plazo

El importe de esta cuenta esta constituido principalmente por: Retenciones de ISR por Sueldos y Salarios y retenciones derivadas de aportaciones de seguridad social (Trabajadores).

## II) NOTAS AL ESTADO DE ACTIVIDADES

### Gastos de funcionamiento:

Concepto	Importe
SERVICIOS PERSONALES	\$ 151,418,178.00
MATERIALES Y SUMINISTROS	\$ 17,738,027.00
SERVICIOS GENERALES	\$ 188,507,479.00
<b>Suma de GASTOS DE FUNCIONAMIENTO</b>	<b>\$ 335,661,682.00</b>

## III) NOTAS AL ESTADO DE VARIACIÓN EN LA HACIENDA PÚBLICA

El rubro de la Hacienda Pública/Patrimonio se compone esencialmente de los activos no circulantes netos provenientes de antiguas legislaturas, incrementados por los montos erogados en gastos de inversión (activos no circulantes) de ejercicios anteriores y del año en curso.

Resultado del Ejercicio: El monto de -\$9,766,592.00 representa la diferencia entre los ingresos recibidos del presupuesto 2021, menos el rubro de gastos de funcionamiento y operación durante este ejercicio.

Esta diferencia a su vez, al cierre del ejercicio, corresponde al monto de los incrementos netos del activo no circulante que fueron aprobados en el Presupuesto de Egresos y que constituye el incremento al patrimonio de la Institución.

Resultados de Ejercicios Anteriores: Representa el gasto de inversión acumulado de periodos anteriores, que constituye el patrimonio de la Institución. Su saldo al cierre del año es de \$16,347,962.00

Por lo anterior, se presenta un importe neto por \$6,579,443.00

## IV) CONCILIACIÓN ENTRE LOS INGRESOS PRESUPUESTARIOS Y CONTABLES, ASÍ COMO ENTRE LOS EGRESOS PRESUPUESTARIOS Y LOS GASTOS CONTABLES

**Conciliación entre los Ingresos Presupuestarios y Contables**

Correspondiente del 01/ene/2021 al 31/dic/2021

<b>1.-TOTAL DE INGRESOS PRESUPUESTARIOS</b>	<b>\$327,219,719.39</b>
<b>2. MÁS INGRESOS CONTABLES NO PRESUPUESTARIOS</b>	<b>\$ -</b>
2.1 INGRESOS FINANCIEROS	\$ -
2.2 INCREMENTO POR VARIACIÓN DE INVENTARIOS	\$ -
2.3 DISMINUCIÓN DEL EXCESO DE ESTIMACIONES POR PÉRDIDA O DETERIORO U OBSOLESCENCIA	\$ -
2.4 DISMINUCIÓN DEL EXCESO DE PROVISIONES	\$ -
2.5 OTROS INGRESOS Y BENEFICIARIOS VARIOS	\$ -
2.6 OTROS INGRESOS CONTABLES NO PRESUPUESTARIOS	\$ -
<b>3. MENOS INGRESOS PRESUPUESTARIOS NO CONTABLES</b>	<b>\$ -</b>
3.1 APROVECHAMIENTOS PATRIMONIALES	\$ -
3.2 INGRESOS DERIVADOS DE FINANCIAMIENTOS	\$ -
3.3 OTROS INGRESOS PRESUPUESTARIOS NO CONTABLES	\$ -
<b>4. TOTAL DE INGRESOS CONTABLES</b>	<b>\$327,219,719.39</b>

**Conciliación entre los Egresos Presupuestarios y los Gastos Contables**

Correspondiente del 01/ene/2021 al 31/dic/2021

<b>1.-TOTAL DE EGRESOS PRESUPUESTARIOS</b>	<b>\$336,709,879.88</b>
<b>2. MENOS EGRESOS PRESUPUESTARIOS NO CONTABLES</b>	<b>\$1,048,197.68</b>
MOBILIARIO Y EQUIPO DE ADMINISTRACIÓN	\$449,831.68
MOBILIARIO Y EQUIPO EDUCACIONAL Y RECREATIVO	\$37,974.00
MAQUINARIA, OTROS EQUIPOS Y HERRAMIENTAS	\$42,224.00
ACTIVOS INTANGIBLES	\$518,168.00
<b>3. MÁS GASTOS CONTABLES NO PRESUPUESTARIOS</b>	<b>\$1,324,629.50</b>
ESTIMACIONES, DEPRECIACIONES, DETERIOROS, OBSOLESCENCIA Y AMORTIZACIONES	\$1,324,629.50
<b>4. TOTAL DE GASTOS CONTABLES</b>	<b>\$336,986,311.70</b>

**b) NOTAS DE MEMORIA (CUENTAS DE ORDEN)**

Las cuentas de orden se utilizan para registrar movimientos de valores que no afecten o modifiquen el balance del ente contable, sin embargo, su incorporación en libros es necesaria con fines de recordatorio contable, de control y en general sobre los aspectos administrativos, o bien, para consignar sus derechos o responsabilidades contingentes que puedan, o no, presentarse en el futuro.

Los bienes en comodato del H. Congreso del Estado se enlistan a continuación:

- Inmueble localizado en la calle 5 de febrero número 900 Pte. de 2,120 metros cuadrados
- Mural "Los Hombres de la Reforma"
- Mural "Puente Baluarte"
- Equipos de telecomunicación

Los bienes en concesión del H. Congreso del Estado son los siguientes:

- Un curul perteneciente al Congreso Constituyente de 1857
- Busto de Benito Juárez
- Busto de Francisco Villa
- Busto de Francisco Zarco
- Bandera con detalle en hilo de oro
- Disco del Himno Nacional
- Ejemplar de Constitución de Guanajuato
- Iniciativa de Ley para la Reforma del Estado
- Escritorio de sala del pleno del Congreso
- Once curules de Constituyentes
- Un curul presidencial
- Constitución del Estado de Durango de 1825
- Libro de actas de la Constitución Política Reformada del Estado de Durango 1863
- Libro de copiadotes que contiene la Constitución Política del Estado Libre y Soberano de Durango 1917
- Libro de actas del Senado de Durango
- Iniciativas que el Gobierno de Durango dirige al H. Congreso del Estado Victoria de Durango
- Colección de leyes, decretos y circulares del Gobierno Provincial de Durango

### c) NOTAS DE GESTIÓN ADMINISTRATIVA

#### Introducción.

El objetivo de la información presentada, muestra los aspectos económicos-financieros más relevantes que influyeron en las decisiones del periodo, en los datos y cifras generadas de acuerdo a las facultades que le confieren las leyes aplicables, mismos que fueron considerados en la elaboración de Estados Financieros para mayor comprensión de los mismos.

#### Panorama Económico y Financiero.

El Presupuesto de Egresos de este H. Congreso del Estado es aprobado por la Cámara de Diputados.

#### Autorización e Historia.

La Cámara se integra por 25 Diputados locales quienes conforman la LXIX Legislatura, la cual tiene un periodo de ejercicio constitucional de tres años, misma que está en función desde el 1 de septiembre de 2021 hasta el 31 de agosto de 2024.

#### Organización y Objeto Social.

La Cámara de Diputados, es el órgano máximo de representación popular en el Estado. Tiene como función iniciar, discutir y aprobar las normas jurídicas de carácter general, impersonal y abstracto de competencia local. La función que la Cámara desempeña en el esquema de división de poderes, es un factor fundamental para la consolidación del Estado de Derecho y de fortalecimiento del federalismo mexicano. Con ello los ciudadanos destinatarios de las leyes, encuentran como resultado de la actividad legislativa el principio fundamental del respeto a los derechos humanos. La base constitucional de la Cámara es la Constitución Política del Estado Libre y Soberano de Durango y la base legal la Ley Orgánica del Congreso del Estado de Durango.

#### Bases de Preparación de los Estados Financieros.



---

Los Estados Financieros y sus notas fueron elaborados de acuerdo a la normatividad emitida por el Consejo Nacional de Armonización Contable y las disposiciones establecidas en la Ley de Contabilidad Gubernamental. La presente información financiera, emana de un sistema de contabilidad modular, el cual fue adecuado con el Plan de Cuentas y Clasificador por Objeto del Gasto establecido por la Ley General de Contabilidad Gubernamental.

**Políticas de Contabilidad Significativas.**

Los Estados Financieros, muestran información suficiente para revelar los resultados y la situación financiera, sustentada en la contabilización de cada una de las transacciones con base en la documentación comprobatoria y justificatoria que la respalda, cumpliendo con las características cualitativas que se requieren.

---




Cuenta Pública Estatal 2021  
Estado Analítico del Activo  
Del 1 de enero al 31 de diciembre de 2021  
(Pesos)

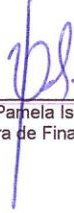
Ente Público: \_\_\_\_\_

H. Congreso del Estado de Durango

Concepto	Saldo Inicial 1	Cargos del Periodo 2	Abonos del Periodo 3	Saldo Final 4 = ( 1 + 2 - 3 )	Variación del Periodo 5 = ( 4 - 1 )
ACTIVO	28,473,678	705,555,499	717,521,924	16,507,253	-11,966,425
Activo Circulante	12,965,875	704,488,650	716,176,717	1,277,808	-11,688,067
Efectivo y Equivalentes	12,171,117	355,723,705	366,634,755	1,260,067	-10,911,050
Derechos a Recibir Efectivo o Equivalentes	794,758	348,764,945	349,541,962	17,741	-777,017
Derechos a Recibir Bienes o Servicios	0	0	0	0	0
Inventarios	0	0	0	0	0
Almacenes	0	0	0	0	0
Estimación por Pérdida o Deterioro de Activos Circulantes	0	0	0	0	0
Otros Activos Circulantes	0	0	0	0	0
Activo No Circulante	15,507,803	1,066,849	1,345,207	15,229,445	-278,358
Inversiones Financieras a Largo Plazo	0	0	0	0	0
Derechos a Recibir Efectivo o Equivalentes a Largo Plazo	0	0	0	0	0
Bienes Inmuebles, Infraestructura y Construcciones en Proceso	10,746,799	0	0	10,746,799	0
Bienes Muebles	16,178,084	530,030	20,578	16,687,536	509,452
Activos Intangibles	1,000,690	518,168	0	1,518,858	518,168
Depreciación, Deterioro y Amortización Acumulada de Bienes	-12,417,770	18,651	1,324,629	-13,723,748	-1,305,978
Activos Diferidos	0	0	0	0	0
Estimación por Pérdida o Deterioro de Activos no Circulantes	0	0	0	0	0
Otros Activos no Circulantes	0	0	0	0	0

Bajo protesta de decir verdad declaramos que los Estados Financieros y sus Notas son razonablemente correctos y responsabilidad del emisor.


  
 L.C.P. Homar Cano Castellón  
 Secretario General


  
 C.P. Pamela Isabel Soto Rodríguez  
 Directora de Finanzas y Administración

**Cuenta Pública Estatal 2021**  
**Estado Analítico de la Deuda y Otros Pasivos**  
**Del 1 de enero al 31 de diciembre de 2021**  
**(Pesos)**

Ente Público: H. Congreso del Estado de Durango

Denominación de las Deudas	Moneda de Contratación	Institución o País Acreedor	Saldo Inicial del Periodo	Saldo Final del Periodo
DEUDA PÚBLICA				
Corto Plazo				
Deuda Interna			0	0
Instituciones de Crédito	0	0	0	0
Títulos y Valores	0	0	0	0
Arrendamientos Financieros	0	0	0	0
Deuda Externa			0	0
Organismos Financieros Internacionales	0	0	0	0
Deuda Bilateral	0	0	0	0
Títulos y Valores	0	0	0	0
Arrendamientos Financieros	0	0	0	0
Subtotal a Corto Plazo	0	0	0	0
Largo Plazo			0	0
Deuda Interna			0	0
Instituciones de Crédito	0	0	0	0
Títulos y Valores	0	0	0	0
Arrendamientos Financieros	0	0	0	0
Deuda Externa			0	0
Organismos Financieros Internacionales	0	0	0	0
Deuda Bilateral	0	0	0	0
Títulos y Valores	0	0	0	0
Arrendamientos Financieros	0	0	0	0
Subtotal a Largo Plazo	0	0	0	0
Otros Pasivos			12,226,127	9,927,810
Total Deuda y Otros Pasivos			12,226,127	9,927,810

  
 \_\_\_\_\_  
 L.C.P. Homar Cano Castellón  
 Secretario General

  
 \_\_\_\_\_  
 C.P. Pamela Isabel Soto Rodríguez  
 Directora de Finanzas y Administración


**Cuenta Pública Estatal 2021**  
**Estado de Flujos de Efectivo**  
**Del 1o. de enero al 31 de diciembre de 2021 y 2020**  
**(Pesos)**  
**H. Congreso del Estado de Durango**

Ente Público: \_\_\_\_\_

Concepto		2021	2020	Concepto		2021	2020
<b>Flujos de Efectivo de las Actividades de Gestión</b>				<b>Flujos de Efectivo de las Actividades de Inversión</b>			
Origen		327,219,720	303,213,397	Origen		1,324,629	1,895,412
Impuestos		0	0	Bienes Inmuebles, Infraestructura y Construcciones en Proceso			
Cuotas y Aportaciones de Seguridad Social		0	0	Bienes Muebles		1,283,690	1,823,206
Contribuciones de mejoras		0	0	Otros Orígenes de Inversión		40,939	72,206
Derechos		0	0				
Productos de Tipo Corriente		139,956	337,774	Aplicación		1,048,198	677,390
Aprovechamientos de Tipo Corriente		0	0	Bienes Inmuebles, Infraestructura y Construcciones en Proceso			
Ingresos por Venta de Bienes y Servicios		0	0	Bienes Muebles		530,030	656,209
Ingresos no Comprendidos en las Fracciones de la Ley de Ingresos Causados en Ej		0	0	Otras Aplicaciones de Inversión		518,168	21,181
Participaciones y Aportaciones		0	0	Flujos Netos de Efectivo por Actividades de Inversión		276,431	1,218,022
Transferencias, Asignaciones y Subsidios y Otras Ayudas		327,079,764	302,875,623				
Otros Orígenes de Operación		0	0				
Aplicación		336,966,312	311,872,930	<b>Flujo de Efectivo de las Actividades de Financiamiento</b>			
Servicios Personales		151,416,176	136,539,073	Origen		1,147,659	7,798,800
Materiales y Suministros		17,738,027	17,738,713	Endeudamiento Neto		0	0
Servicios Generales		166,507,479	156,699,731	Interno			
Transferencias Internas y Asignaciones al Sector Público		0	0	Externo		1,147,659	7,798,800
Transferencias al resto del Sector Público		0	0	Otros Orígenes de Financiamiento			
Subsidios y Subvenciones		0	0	Aplicación		2,568,548	794,740
Ayudas Sociales		0	0	Servicios de la Deuda		0	0
Pensiones y Jubilaciones		0	0	Interno			
Transferencias a Fideicomisos, Mandatos y Contratos Análogos		0	0	Externo		2,568,548	794,740
Transferencias a la Seguridad Social		0	0	Otras Aplicaciones de Financiamiento			
Donativos		0	0	Flujos netos de Efectivo por Actividades de Financiamiento		-1,420,889	7,004,060
Transferencias al Exterior		0	0				
Participaciones		0	0	Incremento/Disminución Neta en el Efectivo y Equivalentes al Efectivo		-10,911,050	-437,451
Aportaciones		0	0				
Convenios		0	0	Efectivo y Equivalente al Efectivo al Inicio del Ejercicio		12,171,117	12,608,568
Otras Aplicaciones de Operación		1,324,630	1,895,413	Efectivo y Equivalente al Efectivo al Final del Ejercicio		1,260,067	12,171,117
Flujos Netos de Efectivo por Actividades de Operación		-9,766,592	-8,659,533				

Bajo protesta de decir verdad declaramos que los Estados Financieros y sus Notas son razonablemente correctos y responsabilidad del emisor.

  
 L.C.P. Homar Capó Castellón  
 Secretario General

  
 C.P. Pamela Isabel Soto Rodríguez  
 Directora de Finanzas y Administración

H. CONGRESO DEL ESTADO DE DURANGO

---

# INFORMACIÓN PRESUPUESTARIA

Cuenta Pública Estatal 2021  
Estado Analítico de Ingresos  
Del 1 de enero al 31 de diciembre de 2021  
H. Congreso del Estado de Durango

Rubro de Ingresos	Ingreso					Diferencia
	Estimado	Ampliaciones y Reducciones	Modificado	Devengado	Recaudado	
	(1)	(2)	(3)	(4 = 1 + 2)	(5)	
Impuestos	0	0	0	0	0	0
Cuotas y Aportaciones de Seguridad Social	0	0	0	0	0	0
Contribuciones de Mejoras	0	0	0	0	0	0
Derechos	0	0	0	0	0	0
Productos	0	139,956	139,956	139,956	139,956	139,956
Aprovechamientos	0	0	0	0	0	0
Ingresos por Venta de Bienes, Prestación de Servicios y Otros Ingresos	0	0	0	0	0	0
Participaciones, Aportaciones, Convenios, Incentivos Derivados de la Colaboración Fiscal y Fondos Distintos de Aportaciones	0	0	0	0	0	0
Transferencias, Asignaciones, Subsidios y Subvenciones, y Pensiones y Jubilaciones	279,169,924	57,400,000	336,569,924	327,079,764	327,079,764	47,909,840
Ingresos Derivados de Financiamientos	0	0	0	0	0	0
<b>Total</b>	<b>279,169,924</b>	<b>57,539,956</b>	<b>336,709,880</b>	<b>327,219,720</b>	<b>327,219,720</b>	<b>48,049,796</b>
				<b>Ingresos excedentes<sup>1</sup></b>		<b>48,049,796</b>

Estado Analítico de Ingresos Por Fuente de Financiamiento	Ingreso					Diferencia
	Estimado	Ampliaciones y Reducciones	Modificado	Devengado	Recaudado	
	(1)	(2)	(3)	(4 = 1 + 2)	(5)	
Ingresos del Poder Ejecutivo Federal o Estatal y de los Municipios	0	0	0	0	0	0
Impuestos	0	0	0	0	0	0
Cuotas y Aportaciones de Seguridad Social	0	0	0	0	0	0
Contribuciones de Mejoras	0	0	0	0	0	0
Derechos	0	0	0	0	0	0
Productos	0	0	0	0	0	0
Aprovechamientos	0	0	0	0	0	0
Participaciones, Aportaciones, Convenios, Incentivos Derivados de la Colaboración Fiscal y Fondos Distintos de Aportaciones	0	0	0	0	0	0
Transferencias, Asignaciones, Subsidios y Subvenciones, y Pensiones y Jubilaciones	0	0	0	0	0	0
Ingresos de los Entes Públicos de los Poderes Legislativo y Judicial, de los Órganos Autónomos y del Sector Paraestatal o Paramunicipal, así como de las Empresas Productivas del Estado	279,169,924	57,539,956	336,709,880	327,219,720	327,219,720	48,049,796
Cuotas y Aportaciones de Seguridad Social	0	0	0	0	0	0
Productos	0	139,956	139,956	139,956	139,956	139,956
Ingresos por Venta de Bienes, Prestación de Servicios y Otros Ingresos	0	0	0	0	0	0
Transferencias, Asignaciones, Subsidios y Subvenciones, y Pensiones y Jubilaciones	279,169,924	57,400,000	336,569,924	327,079,764	327,079,764	47,909,840
Ingresos derivados de financiamiento	0	0	0	0	0	0
Ingresos Derivados de Financiamientos	0	0	0	0	0	0
<b>Total</b>	<b>279,169,924</b>	<b>57,539,956</b>	<b>336,709,880</b>	<b>327,219,720</b>	<b>327,219,720</b>	<b>48,049,796</b>
				<b>Ingresos excedentes<sup>1</sup></b>		<b>48,049,796</b>

<sup>1</sup> Los ingresos excedentes se presentan para efectos de cumplimiento de la Ley General de Contabilidad Gubernamental y el importe reflejado debe ser siempre mayor a cero



**Cuenta Pública Estatal 2021**  
**Clasificación Administrativa**  
**Estado Analítico del Ejercicio del Presupuesto de Egresos**  
**Del 1 de enero al 31 de diciembre de 2021**  
**H. Congreso del Estado de Durango**

	Egresos					Subejercicio
	Aprobado	Ampliaciones/ (Reducciones)	Modificado	Devengado	Pagado	
	1	2	3 = (1 + 2)	4	5	
H. CONGRESO DEL ESTADO	279,169,924	57,539,956	336,709,880	336,709,880	332,188,780	0
Total del Gasto	279,169,924	57,539,956	336,709,880	336,709,880	332,188,780	0
Total del Gasto	0	0	0	0	0	0

**Cuenta Pública Estatal 2021**  
**Clasificación por Objeto del Gasto (Capítulo y Concepto)**  
**Estado Analítico del Ejercicio del Presupuesto de Egresos**  
**Del 1 de enero al 31 de diciembre de 2021**  
**H. Congreso del Estado de Durango**

Concepto	Egresos						Subejercido
	Aprobado	Ampliaciones/ (Reducciones)	Modificado	Devengado	Pagado		
	1	2	3 = ( 1 + 2 )	4	5	6 = ( 3 - 4 )	
<b>Servicios Personales</b>	151,416,176	0	151,416,176	151,416,176	146,895,076	0	
Remuneraciones al Personal de Carácter Permanente	82,630,100	9,265,865	101,895,965	101,895,965	99,089,781	0	
Remuneraciones al Personal de Carácter Transitorio	0	0	0	0	0	0	
Remuneraciones Adicionales y Especiales	17,014,841	875,641	17,890,482	17,890,482	16,589,218	0	
Seguridad Social	11,628,000	1,136,178	12,764,178	12,764,178	12,767,178	0	
Otras Prestaciones Sociales y Económicas	25,965,235	-7,002,674	18,962,561	18,962,561	19,449,919	0	
Previsiones	4,189,000	-4,189,000	0	0	0	0	
Pago de Estímulos a Servidores Públicos	0	0	0	0	0	0	
<b>Materiales y Suministros</b>	23,547,856	-5,809,829	17,738,027	17,738,027	17,738,027	0	
Materiales de Administración, Emisión de Documentos y Artículos Oficiales	18,337,224	-9,505,753	8,831,471	8,431,471	8,431,471	0	
Alimentos y Utensilios	2,209,212	3,966,119	6,175,331	6,175,331	6,175,331	0	
Materiales Primas y Materiales de Producción y Comercialización	0	0	0	0	0	0	
Materiales y Artículos de Construcción y de Reparación	0	0	0	0	0	0	
Productos Químicos, Farmacéuticos y de Laboratorio	998,000	-436,199	561,801	556,801	556,801	0	
Combustibles, Lubrificantes y Aditivos	901,200	514,821	1,416,021	1,416,021	1,416,021	0	
Vestuario, Blancos, Prendas de Protección y Artículos Deportivos	1,104,230	53,823	1,158,053	1,158,043	1,158,043	0	
Materiales y Suministros Para Seguridad	0	0	0	0	0	0	
Herramientas, Refacciones y Accesorios Menores	0	360	360	360	360	0	
<b>Servicios Generales</b>	103,282,165	63,245,314	166,527,479	166,507,479	166,507,479	0	
Servicios Básicos	1,186,107	225,678	1,411,785	1,410,883	1,410,883	0	
Servicios Profesionales, Científicos, Técnicos y Otros Servicios	2,828,580	1,000,858	3,829,438	3,829,438	3,829,438	0	
Servicios Financieros, Bancarios y Comerciales	50,508,000	60,775,062	111,283,062	111,283,062	111,283,062	0	
Servicios de Instalación, Reparación, Mantenimiento y Conservación	428,400	-186,076	242,324	262,324	262,324	0	
Servicios de Comunicación Social y Publicidad	20,390,400	-3,303,211	17,087,189	17,067,189	17,067,189	0	
Servicios de Tránsito y Viáticos	22,734,000	52,304	22,786,304	22,786,304	22,786,304	0	
Servicios Oficiales	0	0	0	0	0	0	
Otros Servicios Generales	5,173,278	4,626,548	9,799,826	9,799,826	9,799,826	0	
Transferencias, Asignaciones, Subsidios y Otras Ayudas	44,400	-25,777	18,623	18,623	18,623	0	
Transferencias Internas y Asignaciones al Sector Público	0	0	0	0	0	0	
Transferencias al Resto del Sector Público	0	0	0	0	0	0	
Subsidios y Subvenciones	0	0	0	0	0	0	
Ayudas Sociales	0	0	0	0	0	0	
Pensiones y Jubilaciones	0	0	0	0	0	0	
Transferencias a Fideicomisos, Mandatos y Otros Análogos	0	0	0	0	0	0	
Transferencias a la Seguridad Social	0	0	0	0	0	0	
Donativos	0	0	0	0	0	0	
Transferencias al Exterior	0	0	0	0	0	0	
<b>Bienes Muebles, Inmuebles e Intangibles</b>	943,727	104,471	1,048,198	1,048,198	1,048,198	0	
Mobiliario y Equipo de Administración	735,604	-285,772	449,832	449,832	449,832	0	
Mobiliario y Equipo Educativo y Recreativo	0	37,974	37,974	37,974	37,974	0	
Equipo e Instrumental Médico y de Laboratorio	0	0	0	0	0	0	
Vehículos y Equipo de Transporte	0	0	0	0	0	0	
Equipo de Defensa y Seguridad	0	0	0	0	0	0	
Maquinaria, Otros Equipos y Herramientas	156,043	-113,819	42,224	42,224	42,224	0	
Activos Biológicos	0	0	0	0	0	0	
Bienes Inmuebles	0	0	0	0	0	0	
Activos Intangibles	52,080	466,088	518,168	518,168	518,168	0	
<b>Inversión Pública</b>	0	0	0	0	0	0	
Obra Pública en Bienes de Dominio Público	0	0	0	0	0	0	
Obra Pública en Bienes Propios	0	0	0	0	0	0	
Proyectos Productivos y Acciones de Fomento	0	0	0	0	0	0	
Inversiones Financieras y Otras Provisiones	0	0	0	0	0	0	
Inversiones Para el Fomento de Actividades Productivas	0	0	0	0	0	0	
Acciones y Participaciones de Capital	0	0	0	0	0	0	
Compra de Títulos y Valores	0	0	0	0	0	0	
Concesión de Préstamos	0	0	0	0	0	0	
Inversiones en Fideicomisos, Mandatos y Otros Análogos	0	0	0	0	0	0	
Otras Inversiones Financieras	0	0	0	0	0	0	
Provisiones para Contingencias y Otras Erogaciones Especiales	0	0	0	0	0	0	
<b>Participaciones y Aportaciones</b>	0	0	0	0	0	0	
Participaciones	0	0	0	0	0	0	
Aportaciones	0	0	0	0	0	0	
Convenios	0	0	0	0	0	0	
<b>Deuda Pública</b>	0	0	0	0	0	0	
Amortización de la Deuda Pública	0	0	0	0	0	0	
Intereses de la Deuda Pública	0	0	0	0	0	0	
Comisiones de la Deuda Pública	0	0	0	0	0	0	
Gastos de la Deuda Pública	0	0	0	0	0	0	
Costo por Coberturas	0	0	0	0	0	0	
Apoyos Financieros	0	0	0	0	0	0	
Adeudos de Ejercicios Fiscales Anteriores (Adels)	0	0	0	0	0	0	
<b>Total del Gasto</b>	<b>279,169,924</b>	<b>57,539,956</b>	<b>336,709,880</b>	<b>336,709,880</b>	<b>332,188,780</b>	<b>0</b>	

**Cuenta Pública Estatal 2021**  
**Clasificación Económica (por Tipo de Gasto)**  
**Estado Analítico del Ejercicio del Presupuesto de Egresos**  
**Del 1 de enero al 31 de diciembre de 2021**  
**H. Congreso del Estado de Durango**

Concepto	Egresos					Subejercido
	Aprobado	Ampliaciones/ (Reducciones)	Modificado	Devengado	Pagado	
	1	2	3 = ( 1 + 2 )	4	5	
Gasto Corriente	278,226,197	57,435,485	335,661,682	335,661,682	331,140,583	0
Gasto de Capital	943,727	104,471	1,048,198	1,048,198	1,048,197	0
Amortización de la Deuda y Disminución de Pasivos	0	0	0	0	0	0
Pensiones y Jubilaciones	0	0	0	0	0	0
Participaciones	0	0	0	0	0	0
<b>Total del Gasto</b>	<b>279,169,924</b>	<b>57,539,956</b>	<b>336,709,880</b>	<b>336,709,880</b>	<b>332,188,780</b>	<b>0</b>



**Cuenta Pública Estatal 2021**  
**Clasificación Funcional (Finalidad y Función)**  
**Estado Analítico del Ejercicio del Presupuesto de Egresos**  
**Del 1 de enero al 31 de diciembre 2021**  
**H. Congreso del Estado de Durango**

Concepto	Egresos					Subejercido
	Aprobado	Ampliaciones/ (Reducciones)	Modificado	Devengado	Pagado	
	1	2	3 = ( 1 + 2 )	4	5	
Gobierno	279,169,924	57,539,956	336,709,880	336,709,880	332,188,780	0
Legislación	279,169,924	57,539,956	336,709,880	336,709,880	332,188,780	0
Justicia	0	0	0	0	0	0
Coordinación de la Política de Gobierno	0	0	0	0	0	0
Relaciones Exteriores	0	0	0	0	0	0
Asuntos Financieros y Hacendarios	0	0	0	0	0	0
Seguridad Nacional	0	0	0	0	0	0
Asuntos de Orden Público y de Seguridad Interior	0	0	0	0	0	0
Otros Servicios Generales	0	0	0	0	0	0
Desarrollo Social	0	0	0	0	0	0
Protección Ambiental	0	0	0	0	0	0
Vivienda y Servicios a la Comunidad	0	0	0	0	0	0
Salud	0	0	0	0	0	0
Recreación, Cultura y Otras Manifestaciones Sociales	0	0	0	0	0	0
Educación	0	0	0	0	0	0
Protección Social	0	0	0	0	0	0
Otros Asuntos Sociales	0	0	0	0	0	0
Desarrollo Económico	0	0	0	0	0	0
Asuntos Económicos, Comerciales y Laborales en General	0	0	0	0	0	0
Agropecuaria, Silvicultura, Pesca y Caza	0	0	0	0	0	0
Combustibles y Energía	0	0	0	0	0	0
Minería, Manufacturas y Construcción	0	0	0	0	0	0
Transporte	0	0	0	0	0	0
Comunicaciones	0	0	0	0	0	0
Turismo	0	0	0	0	0	0
Ciencia, Tecnología e Innovación	0	0	0	0	0	0
Otras Industrias y Otros Asuntos Económicos	0	0	0	0	0	0
Otras no Clasificadas en Funciones Anteriores	0	0	0	0	0	0
Transacciones de la Deuda Pública / Costo Financiero de la Deuda	0	0	0	0	0	0
Transferencias, Participaciones y Aportaciones entre Diferentes Niveles y Ordenes de Gobierno	0	0	0	0	0	0
Saneamiento del Sistema Financiero	0	0	0	0	0	0
Adeudos de Ejercicios Fiscales Anteriores	0	0	0	0	0	0
<b>Total del Gasto</b>	<b>279,169,924</b>	<b>57,539,956</b>	<b>336,709,880</b>	<b>336,709,880</b>	<b>332,188,780</b>	<b>0</b>

Cuenta Pública Estatal 2021  
 Endeudamiento Neto  
 Del 1 de enero al 31 de diciembre de 2021  
 H. Congreso del Estado de Durango

Identificación de Crédito o Instrumento	Contratación / Oblocación A	Amortización B	Endeudamiento Neto C = A - B
Créditos Bancarios			
Total Créditos Bancarios	0	0	0
Otros Instrumentos de Deuda			
Total Otros Instrumentos de Deuda	0	0	0
TOTAL	0	0	0

NO APLICABLE

Cuenta Pública Estatal 2021  
Intereses de la Deuda  
Del 1 de enero al 31 de diciembre de 2021  
H. Congreso del Estado de Durango

Identificación de Crédito o Instrumento	Devengado	Pagado
<b>Créditos Bancarios</b>		
Total Créditos Bancarios	0	0
<b>Otros Instrumentos de Deuda</b>		
Total Otros Instrumentos de Deuda	0	0
TOTAL	0	0

NO APLICA



**Indicadores de Postura Fiscal**  
**Del 1 de enero al 31 de diciembre de 2021**  
**H. Congreso del Estado de Durango**

Concepto	Estimado	Devengado	Pagado (3)
I. Ingresos Presupuestarios (I=1+2)	279,169,924	327,219,720	327,219,720
1.Ingresos del Gobierno de la Entidad Federativa	279,169,924	327,219,720	327,219,720
2.Ingresos del Sector Paraestatal (1)	0	0	0
II. Egresos Presupuestarios (II=3+4)	279,169,924	336,709,880	332,188,780
3.Egresos del Gobierno de la Entidad Federativa	279,169,924	336,709,880	332,188,780
4.Egresos del Sector Paraestatal (2)			
III. Balance Presupuestario (Superávit o Déficit) (III = I - II)	0	-9,490,160	-4,969,060

Concepto	Estimado	Devengado	Pagado (3)
III. Balance presupuestario (Superávit o Déficit)	0	-9,490,160	-4,969,060
IV. Intereses, Comisiones y Gastos de la Deuda			
V. Balance Primario ( Superávit o Déficit) (V= III - IV)	0	-9,490,160	-4,969,060

Concepto	Estimado	Devengado	Pagado (3)
A. Financiamiento	0	0	0
B. Amortización de la deuda			
C. Endeudamiento ó desendeudamiento (C = A - B)	0	0	0

1 Los Ingresos que se presentan son los ingresos presupuestario totales sin incluir los ingresos por financiamientos. Los Ingresos del Gobierno de la Entidad Federativa corresponden a los del Poder Ejecutivo, Legislativo Judicial y Autónomos

2 Los egresos que se presentan son los egresos presupuestarios totales sin incluir los egresos por amortización. Los egresos del Gobierno de la Entidad Federativa corresponden a los del Poder Ejecutivo, Legislativo, Judicial y Órganos Autónomos

3 Para Ingresos se reportan los ingresos recaudados; para egresos se reportan los egresos pagados

H. CONGRESO DEL ESTADO DE DURANGO

---

# INFORMACIÓN PROGRAMÁTICA

**Cuenta Pública Estatal 2021  
Gasto por Categoría Programática**

**Del 1 de enero al 31 de diciembre 2021  
H. Congreso del Estado de Durango**

Concepto	Egresos					Subejercido
	Aprobado	Ampliaciones/ (Reducciones)	Modificado	Devengado	Pagado	
	1	2	3 = (1 + 2)	4	5	
<b>Programas</b>						
Subsidios: Sector Social y Privado o Entidades Federativas y Municipios	0	0	0	0	0	0
Sujetos a Reglas de Operación	0	0	0	0	0	0
Otros Subsidios	0	0	0	0	0	0
Desempeño de las Funciones	279,169,924	57,539,956	336,709,880	336,709,880	332,188,780	0
Prestación de Servicios Públicos	0	0	0	0	0	0
Provisión de Bienes Públicos	0	0	0	0	0	0
Planeación, seguimiento y evaluación de políticas públicas	279,169,924	57,539,956	336,709,880	336,709,880	332,188,780	0
Promoción y fomento	0	0	0	0	0	0
Regulación y supervisión	0	0	0	0	0	0
Funciones de las Fuerzas Armadas (Únicamente Gobierno Federal)	0	0	0	0	0	0
Específicos	0	0	0	0	0	0
Proyectos de Inversión	0	0	0	0	0	0
Administrativos y de Apoyo	0	0	0	0	0	0
Apoyo al proceso presupuestario y para mejorar la eficiencia institucional	0	0	0	0	0	0
Apoyo a la función pública y al mejoramiento de la gestión	0	0	0	0	0	0
Operaciones ajenas	0	0	0	0	0	0
Compromisos	0	0	0	0	0	0
Obligaciones de cumplimiento de resolución jurisdiccional	0	0	0	0	0	0
Desastres Naturales	0	0	0	0	0	0
Obligaciones	0	0	0	0	0	0
Pensiones y jubilaciones	0	0	0	0	0	0
Aportaciones a la seguridad social	0	0	0	0	0	0
Aportaciones a fondos de estabilización	0	0	0	0	0	0
Aportaciones a fondos de inversión y reestructura de pensiones	0	0	0	0	0	0
Programas de Gasto Federalizado (Gobierno Federal)	0	0	0	0	0	0
Gasto Federalizado	0	0	0	0	0	0
Participaciones a entidades federativas y municipios	0	0	0	0	0	0
Costo financiero, deuda o apoyos a deudores y ahorradores de la banca	0	0	0	0	0	0
Adeudos de ejercicios fiscales anteriores	0	0	0	0	0	0
<b>Total del Gasto</b>	<b>279,169,924</b>	<b>57,539,956</b>	<b>336,709,880</b>	<b>336,709,880</b>	<b>332,188,780</b>	<b>0</b>



PROGRAMAS Y PROYECTOS DE INVERSIÓN

CLASIFICADOR POR OBJETO DEL GASTO	CANTIDAD	CONCEPTO	DESCRIPCIÓN	VALOR UNITARIO	MONTO
<b>5000 BIENES MUEBLES, INMUEBLES E INTANGIBLES</b>					<b>943,727.00</b>
<b>5100 MOBILIARIO Y EQUIPO DE ADMINISTRACION</b>					<b>735,604.00</b>
511 Muebles de oficina y estantería	6	ESCRITORIO EJECUTIVO LINEA ITALIA EN COLOR CAOBA	PARA UBICARLOS EN OFICINAS DE DEPARTAMENTO DE ASUNTOS CONTENCIOSOS Y CONSULTORÍA, ASÍ COMO DEPARTAMENTO DE AMPARO Y DEPARTAMENTO DEL SISTEMA DE INFORMACIÓN PARLAMENTARIA	9,518.25	57,109.50
511 Muebles de oficina y estantería	15	ESTANTES ELEPHANTH RACK CARGA PESADA DE 5 ENTREPAÑOS	PARA CUBIR EL ÁREA DEL DEPARTAMENTO JURÍDICO PARA EL ARCHIVO DE EXPEDIENTES JUDICIALES	6,985.50	104,782.50
511 Muebles de oficina y estantería	10	MESAS TABLONES	PARA CUBIR EL ÁREA DE RUEDAS DE PRENSA EN EL ÁREA DE COMUNICACIÓN SOCIAL	2,210.00	22,100.00
511 Muebles de oficina y estantería	10	SILLA OPERATIVA SECRETARIAL	PARA CUBIR EN AREA SECRETARIAL DE DEPARTAMENTO DE AMPARO, DEPARTAMENTO DE INFORMACIÓN PARLAMENTARIA Y DEPARTAMENTO DE ASUSTOS CONTENCIOSOS Y CONSULTORÍA; ASÍ COMO RESTITUCIÓN DE ALGUNAS DETERIORADAS QUE REQUIERAN SU CAMBIO	2,990.00	29,900.00
511 Muebles de oficina y estantería	8	CAFETERAS	PARA CUBIR EL ÁREA DEL PLENO DE DIPUTADOS, REPOSICIÓN DE LAS DESCOMPUESTAS	1,508.00	12,064.00
511 Muebles de oficina y estantería	12	ARCHIVERO VERTICAL DE 4 GAVETAS	PARA CUBRIR OFICINAS EN EL ÁREA DEL DEPARTAMENTO DE ASUNTOS CONTENCIOSOS Y CONSULTORÍA, ASÍ COMO DEPARTAMENTO DE AMPARO Y DEPARTAMENTO DE INFORMACIÓN PARLAMENTARIA	2,668.00	32,016.00
511 Muebles de oficina y estantería	2	SILLA OPERATIVA MODELO 460 BRAZOS AJUSTABLES	PARA CUBRIR EL ÁREA DE CONMUTADOR EN PATIO PRINCIPAL CONGRESO DEL ESTADO	3,016.00	6,032.00
515 Equipo de cómputo y de tecnologías de la información	6	LAPTOP	PARA CUBIR EL ÁREA DE INFORMÁTICA Y TELECOMUNICACIONES	27,236.67	163,420.00
515 Equipo de cómputo y de tecnologías de la información	7	COMPUTADORA CORE I5 9400 2.90 GHZ	PARA CUBIR ÁREAS DE INFORMÁTICA Y COMUNICACIÓN SOCIAL	10,011.43	70,080.00
515 Equipo de cómputo y de tecnologías de la información	12	IMPRESORA MULTIFUNCIONAL	PARA CUBIR DIFERENTES ESPACIOS DE ÁREAS SECRETARIALES	6,800.00	81,600.00
515 Equipo de cómputo y de tecnologías de la información	10	MONITOR A COLOR	PARA CUBRIR DEPARTAMENTO DE PROCESO LEGISLATIVO Y DIRECCIÓN DE APOYO A ÓRGANOS LEGISLATIVOS	2,950.00	29,500.00
515 Equipo de cómputo y de tecnologías de la información	10	COMPUTADORAS DE ESCRITORIO	PARA CUBRIR DEPARTAMENTO DE PROCESO LEGISLATIVO Y DIRECCIÓN DE APOYO A ÓRGANOS LEGISLATIVOS	11,500.00	115,000.00
519 Otros mobiliarios y equipos de administración	1	ENFRIADOR Y CALENTADOR DE AGUA	PARA CUBIR EL ÁREA DE JUNTA DE GOBIERNO Y COORDINACIÓN POLÍTICA DEL H. CONGRESO DEL ESTADO	9,780.00	9,780.00
519 Otros mobiliarios y equipos de administración	1	VENTILADOR DE PISO	PARA EL ÁREA DE SECRETARÍA GENERAL	2,220.00	2,220.00
<b>56000 MAQUINARIA, OTROS EQUIPOS Y HERRAMIENTAS</b>					<b>166,043.00</b>
<b>56400 SISTEMAS DE AIRE ACONDICIONADO, CALEFACCIÓN Y DE REFRIGERACIÓN</b>					<b>114,000.00</b>

		MINI SPLIT FRIO/ CALOR	PARA INSTALACIÓN EN DEPARTAMENTO DE ACTUALIZACIÓN LEGISLATIVA , DEPARTAMENTO DE ASUNTOS CONTENCIOSOS Y CONSULTORIA , DEPARTAMENTO DE AMPARO Y DEPARTAMENTO DE TELECOMUNICACIONES		
564 Sistemas de aire acondicionado y calefacción	4			28,500.00	114,000.00
<b>56900 OTROS EQUIPOS</b>					<b>42,043.00</b>
Otros Equipos	2	ASPERSORA POWER CAT 14	PARA CUBIR AREAS DE JARDINERIA EN EL ÁREA DE BIBLIOTECA "GENERAL GUADALUPE VICTORIA"	4,680.00	9,360.00
Otros Equipos	2	EQUIPO DE FUMIGACIÓN A BASE DE GASOLINA	PARA CUBRIR EDIFICIO PRINCIPAL DEL CONGRESO DEL ESTADO Y EL EDIFICIO DONDE OCUPA LA BIBLIOTECA "GRAL. GUADALUPE VICTORIA"	16,341.50	32,683.00
<b>59000 ACTIVOS INTANGIBLES</b>					<b>52,080.00</b>
597 Licencias Informáticas e Intelectuales	1	RENOVACIÓN DE LICENCIA FORTINET	PARA RENOVACION DE LICENCIA EN EL ÁREA DE INFORMATICA Y TELECOMUNICACIONES	52,080.00	52,080.00



Matriz de Indicadores				
Nombre de la Matriz	EJECUCIÓN DE PROCESO LEGISLATIVO	Dependencia	CONGRESO DEL ESTADO DE DURANGO	
LEY ORGÁNICA DEL CONGRESO DEL ESTADO DE DURANGO		ALINEACIÓN	Misión de la Dependencia	
Eje	TÍTULO PRIMERO DEL PODER LEGISLATIVO	De conformidad con el capítulo cuarto de la Constitución Política del Estado Libre y Soberano de Durango, el Congreso tiene la facultad de iniciar, discutir y aprobar las normas jurídicas de aplicación en el Estado.		
Objetivo	ARTÍCULO 3. Al Congreso del Estado le corresponde el ejercicio de las facultades que le confiera la Constitución Política de los Estados Unidos Mexicanos, la Constitución Política del Estado Libre y Soberano de Durango, y demás disposiciones legales en vigor. Asimismo, está facultado para realizar funciones de consulta, promoción y gestoría, encaminadas a satisfacer las necesidades sociales de la población de la Entidad. El Congreso del Estado, administrará sus recursos con base en los principios de legalidad, honestidad, eficacia, eficiencia, economía, racionalidad, austeridad, transparencia control y rendición de cuentas	Visión de la Dependencia  Que el Congreso del Estado se consolide y reconozca por la ciudadanía como un espacio de representación plural, con absoluta autonomía en sus decisiones para la conformación de un marco jurídico que contribuya a una mejor calidad de vida para la sociedad, dentro de un contexto de credibilidad y transparencia en el ejercicio de sus funciones.		
MATRIZ DE INDICADORES DE RESULTADOS				
Resumen Narrativo	Nombre del Indicador	Medios de Verificación	Supuestos	
Fin	Contribuir al cumplimiento de la Constitución Política de los Estados Unidos Mexicanos mediante la gestión y expedición de Leyes que permitan satisfacer las necesidades sociales de la población de la Entidad.	TASA DE INCIDENCIA LEGISLATIVA	Informe anual de actividades legislativas y de gestoría. <a href="http://congresodurango.go.b.mx">http://congresodurango.go.b.mx</a>	Los conflictos políticos se mantienen al margen de la operatividad de Congreso
Propósito	Los habitantes del Estado de Durango tienen representación y legislación en beneficio de sus intereses.	EFICACIA LEGISLATIVA	Informe anual de actividades legislativas y de gestoría. <a href="http://congresodurango.go.b.mx">http://congresodurango.go.b.mx</a>	Los Diputados son defensores de los derechos de los habitantes que representan
Componentes	C1. Representación de los intereses y necesidades ciudadanas, ejecutadas.	CONFIANZA EN LOS DIPUTADOS	Ranking de calificación de confianza en 18 Instituciones 2018. Consulta Mitofsky	Los partidos políticos tienen como prioridad a los habitantes de Durango
	C2. Legislación aprobada	PORCENTAJE DE CREACIÓN DE LEYES	Ranking de calificación de confianza en 18 Instituciones 2018. Consulta Mitofsky	Las iniciativas propuestas son adecuadas y relevantes
	C3. Control político sobre las actividades del Ejecutivo, ejercidas.	PROMEDIO DE INVOLUCRAMIENTO DE LOS LEGISLADORES EN LOS RESULTADOS DEL EJECUTIVO	Actas de la LXVIII LEGISLATURA publicadas en <a href="http://congresodurango.go.b.mx">http://congresodurango.go.b.mx</a>	Los servidores públicos del Poder Ejecutivo tienen voluntad de atender a los requerimientos en tiempo y forma
	C4. Gestión Estratégica desarrollada.	TASA DE PARTICIPACIÓN DEL CONGRESO DEL ESTADO EN MEJORAS A LA FUNCIÓN PÚBLICA	Informe anual de actividades legislativas y de gestoría. <a href="http://congresodurango.go.b.mx">http://congresodurango.go.b.mx</a>	Existe voluntad de implementar mejoras
Actividades	A1.C1. Desarrollo de promoción y gestoría para la atención de problemas prioritarios.	TASA DE ACCIONES LEGISLATIVAS PRIORITARIAS	Informes de actividades legislativas disponibles en <a href="http://congresodurango.go.b.mx">http://congresodurango.go.b.mx</a>	Los Diputados visitan su respectivo distrito o la circunscripción del Estado, se cercioran de las necesidades y problemas
	A2.C1. Ejecución de actos y procedimientos de los Órganos del Congreso.	PORCENTAJE DE ATENCIÓN A LAS SESIONES	Actas de la LXVIII LEGISLATURA publicadas en <a href="http://congresodurango.go.b.mx">http://congresodurango.go.b.mx</a>	Los integrantes de los Órganos del Congreso asisten a las sesiones del Pleno o a las reuniones de trabajo de las comisiones legislativas
	A1.C2. Desarrollo de estudios, análisis y dictaminación de iniciativas de leyes.	PORCENTAJE DE DESTINO DE INICIATIVAS	Informes de actividades legislativas disponibles en <a href="http://congresodurango.go.b.mx">http://congresodurango.go.b.mx</a>	Las iniciativas propuestas son adecuadas y relevantes
	A2.C2. Desarrollo de proceso legislativo.	PROMEDIO DE INICIATIVAS PRESENTADAS POR DIPUTADO	Informes de actividades legislativas disponibles en <a href="http://congresodurango.go.b.mx">http://congresodurango.go.b.mx</a>	Las iniciativas propuestas son adecuadas y relevantes
	A3.C2. Atención a la Investigación legislativa y parlamentaria.	PROMEDIO DE TRABAJO LEGISLATIVO	Trabajo Legislativo publicado en <a href="http://congresodurango.go.b.mx">http://congresodurango.go.b.mx</a>	Se concluyen los asuntos para generar los documentos derivados de las sesiones del Pleno y las reuniones de los Órganos del Poder Legislativo
	A1.C3. Realización de citaciones a servidores públicos.	PORCENTAJE DE CUMPLIMIENTO A REGULACIÓN DE GLOSA DEL INFORME DE GOBIERNO	Dictámenes de la Junta de Gobierno y Coordinación Política disponibles en <a href="http://congresodurango.go.b.mx">http://congresodurango.go.b.mx</a>	Los servidores públicos del Poder Ejecutivo tienen voluntad de atender a los requerimientos en tiempo y forma
	A2.C3. Aprobación de Leyes de Ingresos y Egresos.	PORCENTAJE DE APROBACIÓN DE LEYES DE INGRESOS Y EGRESOS	Dictámenes de la Comisión de Hacienda, Presupuesto y Cuenta Pública disponibles en <a href="http://congresodurango.go.b.mx">http://congresodurango.go.b.mx</a>	El Poder Ejecutivo presenta los anteproyectos en tiempo y forma
	A1.C4. Ejecución de apoyo profesional y técnico a los diversos órganos del Congreso en sus funciones legislativas y parlamentarias.	PORCENTAJE DE OBJETIVOS CUMPLIDOS	Informes de las áreas de apoyo técnico	Los proyectos adquieren el grado de y avance y madurez suficiente para no requerir modificaciones en los objetivos finales
	A2.C4. Administración de recursos financieros, humanos y materiales.	PORCENTAJE DE INFORMES PROGRAMÁTICOS ELABORADOS	Informes requeridos por las áreas directivas del Poder Legislativo y presentados a la Secretaría de Finanzas	Las instancias correspondientes definen y actualizan los lineamientos a seguir. Se brinda asesoría para su implementación y son aplicables por Ley al Congreso del Estado

H. CONGRESO DEL ESTADO DE DURANGO

---

**REPORTE DE ESQUEMAS BURSÁTILES Y DE COBERTURA FINANCIERA**

NO APLICA

H. CONGRESO DEL ESTADO DE DURANGO

---

# INFORMACIÓN ADICIONAL

**CONGRESO DEL ESTADO DE DURANGO (a)**  
**Estado de Situación Financiera Detallado - LDF**  
**Al 31 de diciembre de 2020 y al 31 de Diciembre de 2021 (b)**  
**(PESOS)**

Concepto (c)	2021 (d)	31 de diciembre de 2020 (e)	Concepto (c)	2021 (d)	31 de diciembre de 2020 (e)
<b>ACTIVO</b>			<b>PASIVO</b>		
<b>Activo Circulante</b>			<b>Pasivo Circulante</b>		
a. Efectivo y Equivalentes (a=a1+a2+a3+a4+a5+a6+a7)	1,260,067	12,171,117	a. Cuentas por Pagar a Corto Plazo (a=a1+a2+a3+a4+a5+a6+a7+a8+a9)	8,914,435	12,208,775
a1) Efectivo	0	0	a1) Servicios Personales por Pagar a Corto Plazo	4,521,089	4,766,124
a2) Bancos/Tesorería	1,260,067	12,171,117	a2) Proveedores por Pagar a Corto Plazo	0	260,000
a3) Bancos/Depositos y Otros	0	0	a3) Contratistas por Obras Públicas por Pagar a Corto Plazo	0	0
a4) Inversiones Temporales (hasta 3 meses)	0	0	a4) Participaciones y Aportaciones por Pagar a Corto Plazo	0	0
a5) Fondos con Afectación Específica	0	0	a5) Transferencias Otorgadas por Pagar a Corto Plazo	0	0
a6) Depósitos de Fondos de Terceros en Garantía y/o Administración	0	0	a6) Intereses, Comisiones y Otros Gastos de la Deuda Pública por Pagar a Corto Plazo	0	0
a7) Otros Efectivos y Equivalentes	0	0	a7) Retenciones y Contribuciones por Pagar a Corto Plazo	5,362,216	7,183,651
b. Derechos a Recibir Efectivo o Equivalentes (b=b1+b2+b3+b4+b5+b6+b7)	17,741	794,759	a8) Devoluciones de la Ley de Ingresos por Pagar a Corto Plazo	0	0
b1) Inversiones Financieras a Corto Plazo	0	0	a9) Otras Cuentas por Pagar a Corto Plazo	31,120	0
b2) Cuentas por Cobrar a Corto Plazo	0	0	b. Documentos por Pagar a Corto Plazo (b=b1+b2+b3)	0	0
b3) Deudores Diversos por Cobrar a Corto Plazo	17,741	794,759	b1) Documentos Comerciales por Pagar a Corto Plazo	0	0
b4) Ingresos por Recuperar a Corto Plazo	0	0	b2) Documentos con Contratistas por Obras Públicas por Pagar a Corto Plazo	0	0
b5) Deudores por Anticipos de la Tesorería a Corto Plazo	0	0	b3) Otros Documentos por Pagar a Corto Plazo	0	0
b6) Préstamos Otorgados a Corto Plazo	0	0	c. Porción a Corto Plazo de la Deuda Pública a Largo Plazo (c=c1+c2)	0	0
b7) Otros Derechos a Recibir Efectivo o Equivalentes a Corto Plazo	0	0	c1) Porción a Corto Plazo de la Deuda Pública	0	0
c. Derechos a Recibir Bienes o Servicios (c=c1+c2+c3+c4+c5)	0	0	c2) Porción a Corto Plazo de Arrendamiento Financiero	0	0
c1) Anticipo a Proveedores por Adquisición de Bienes y Prestación de Servicios a Corto Plazo	0	0	d. Títulos y Valores a Corto Plazo	0	0
c2) Anticipo a Proveedores por Adquisición de Bienes Inmuebles y Muebles a Corto Plazo	0	0	e. Pasivos Diferidos a Corto Plazo (e=e1+e2+e3)	0	0
c3) Anticipo a Proveedores por Adquisición de Bienes Intangibles a Corto Plazo	0	0	e1) Ingresos Cobrados por Adelantado a Corto Plazo	0	0
c4) Anticipo a Contratistas por Obras Públicas a Corto Plazo	0	0	e2) Intereses Cobrados por Adelantado a Corto Plazo	0	0
c5) Otros Derechos a Recibir Bienes o Servicios a Corto Plazo	0	0	e3) Otros Pasivos Diferidos a Corto Plazo	0	0
d. Inventarios (d=d1+d2+d3+d4+d5)	0	0	f. Fondos y Bienes de Terceros en Garantía y/o Administración a Corto Plazo (f=f1+f2+f3+f4+f5+f6)	0	0
d1) Inventario de Mercancías para Venta	0	0	f1) Fondos en Garantía a Corto Plazo	0	0
d2) Inventario de Mercancías Terminadas	0	0	f2) Fondos en Administración a Corto Plazo	0	0
d3) Inventario de Mercancías en Proceso de Elaboración	0	0	f3) Fondos Contingentes a Corto Plazo	0	0
d4) Inventario de Materias Primas, Materiales y Suministros para Producción	0	0	f4) Fondos de Fideicomisos, Mandatos y Contratos Análogos a Corto Plazo	0	0
d5) Bienes en Tránsito	0	0	f5) Otros Fondos de Terceros en Garantía y/o Administración a Corto Plazo	0	0
e. Almacenes	0	0	f6) Valores y Bienes en Garantía a Corto Plazo	0	0
f. Estimación por Pérdida o Deterioro de Activos Circulantes (f=f1+f2)	0	0	g. Provisiones a Corto Plazo (g=g1+g2+g3)	0	0
f1) Estimaciones para Cuentas Incobrables por Derechos a Recibir Efectivo o Equivalentes	0	0	g1) Provisión para Demandas y Juicios a Corto Plazo	0	0
f2) Estimación por Deterioro de Inventarios	0	0	g2) Provisión para Contingencias a Corto Plazo	0	0
g. Otros Activos Circulantes (g=g1+g2+g3+g4)	0	0	g3) Otras Provisiones a Corto Plazo	0	0
g1) Valores en Garantía	0	0	h. Otros Pasivos a Corto Plazo (h=h1+h2+h3)	13,375	16,352
g2) Bienes en Garantía (excluye depósitos de fondos)	0	0	h1) Ingresos por Clasificar	0	0
g3) Bienes Derivados de Embargos, Decomisos, Aseguramientos y Dación en Pago	0	0	h2) Recaudación por Participar	0	0
g4) Adquisición con Fondos de Terceros	0	0	h3) Otros Pasivos Circulantes	13,375	16,352
<b>IA. Total de Activos Circulantes (IA = a + b + c + d + e + f + g)</b>	<b>1,277,808</b>	<b>12,965,875</b>	<b>NA. Total de Pasivos Circulantes (NA = a + b + c + d + e + f + g + h)</b>	<b>8,927,810</b>	<b>12,226,127</b>
<b>Activo No Circulante</b>			<b>Pasivo No Circulante</b>		
a. Inversiones Financieras a Largo Plazo	0	0	a. Cuentas por Pagar a Largo Plazo	0	0
b. Derechos a Recibir Efectivo o Equivalentes a Largo Plazo	0	0	b. Documentos por Pagar a Largo Plazo	0	0
c. Bienes Inmuebles, Infraestructura y Construcciones en Proceso	10,746,799	10,746,799	c. Deuda Pública a Largo Plazo	0	0
d. Bienes Muebles	16,687,536	16,178,084	d. Pasivos Diferidos a Largo Plazo	0	0
e. Activos Intangibles	1,518,858	1,000,690	e. Fondos y Bienes de Terceros en Garantía y/o en Administración a Largo Plazo	0	0
f. Depreciación, Deterioro y Amortización Acumulada de Bienes	-13,723,748	-12,417,770	f. Provisiones a Largo Plazo	0	0
g. Activos Diferidos	0	0	<b>NB. Total de Pasivos No Circulantes (NB = a + b + c + d + e + f)</b>	<b>0</b>	<b>0</b>
h. Estimación por Pérdida o Deterioro de Activos no Circulantes	0	0	<b>II. Total del Pasivo (II = NA + NB)</b>	<b>8,927,810</b>	<b>12,226,127</b>
i. Otros Activos no Circulantes	0	0	<b>HACIENDA PÚBLICA/PATRIMONIO</b>		
<b>IB. Total de Activos No Circulantes (IB = a + b + c + d + e + f + g + h + i)</b>	<b>15,229,445</b>	<b>15,507,803</b>	<b>IIA. Hacienda Pública/Patrimonio Contribuido (IIA = a + b + c)</b>	<b>0</b>	<b>0</b>
<b>I. Total del Activo (I = IA + IB)</b>	<b>16,507,253</b>	<b>28,473,679</b>	a. Aportaciones	0	0
			b. Donaciones de Capital	0	0
			c. Actualización de la Hacienda Pública/Patrimonio	0	0
			<b>IIIB. Hacienda Pública/Patrimonio Generado (IIIB = a + b + c + d + e)</b>	<b>6,579,443</b>	<b>16,247,551</b>
			a. Resultados del Ejercicio (Ahorro/Desahorro)	-9,766,592	-8,659,532
			b. Resultados de Ejercicios Anteriores	16,347,962	25,114,603
			c. Revalúos	-1,927	-370,641
			d. Reservas	0	0
			e. Rectificaciones de Resultados de Ejercicios Anteriores	0	163,122
			<b>IIIC. Exceso o Insuficiencia en la Actualización de la Hacienda Pública/Patrimonio (IIIC = e + b)</b>	<b>0</b>	<b>0</b>
			a. Resultado por Posición Monetaria	0	0
			b. Resultado por Tenencia de Activos no Monetarios	0	0
			<b>III. Total Hacienda Pública/Patrimonio (III = IIA + IIIB + IIIC)</b>	<b>6,579,443</b>	<b>16,247,551</b>
			<b>IV. Total del Pasivo y Hacienda Pública/Patrimonio (IV = II + III)</b>	<b>16,507,253</b>	<b>28,473,679</b>

CONGRESO DEL ESTADO DE DURANGO (a)							
Informe Analítico de la Deuda Pública y Otros Pasivos - LDF							
Del 1 de Enero al 31 de Diciembre de 2021 (b)							
(PESOS)							
Denominación de la Deuda Pública y Otros Pasivos (c)	Saldo al 31 de diciembre de 2020 (d)	Disposiciones del Periodo (e)	Amortizaciones del Periodo (f)	Revaluaciones, Reclasificaciones y Otros Ajustes (g)	Saldo Final del Periodo (h) h=d+e-ftg	Pago de Intereses del Periodo (i)	Pago de Comisiones y demás costos asociados durante el Periodo (j)
1. Deuda Pública (1=A+B)	0	0	0	0	0	0	0
A. Corto Plazo (A=a1+a2+a3)	0	0	0	0	0	0	0
a1) Instituciones de Crédito	0	0	0	0	0	0	0
a2) Títulos y Valores	0	0	0	0	0	0	0
a3) Arrendamientos Financieros	0	0	0	0	0	0	0
B. Largo Plazo (B=b1+b2+b3)	0	0	0	0	0	0	0
b1) Instituciones de Crédito	0	0	0	0	0	0	0
b2) Títulos y Valores	0	0	0	0	0	0	0
b3) Arrendamientos Financieros	0	0	0	0	0	0	0
2. Otros Pasivos	12,226,127				9,927,810		
3. Total de la Deuda Pública y Otros Pasivos	12,226,127	0	0	0	9,927,810	0	0
4. Deuda Contingente 1 (informativo)	0	0	0	0	0	0	0
A. Deuda Contingente 1	0				0		
B. Deuda Contingente 2	0				0		
C. Deuda Contingente XX	0				0		
5. Valor de Instrumentos Bono Cupón Cero 2 (Informativo)	0	0	0	0	0	0	0
A. Instrumento Bono Cupón Cero 1					0		
B. Instrumento Bono Cupón Cero 2					0		
C. Instrumento Bono Cupón Cero XX					0		

1. Se refiere a cualquier financiamiento sin fuente o garantía de pago definida, que sea asumida de manera solidaria o subsidiaria por las Entidades Federativas con sus Municipios, organismos descentralizados y empresas de participación estatal mayoritaria y fideicomisos, locales o municipales, y por los Municipios con sus respectivos organismos descentralizados y empresas de participación municipal mayoritaria.

2. Se refiere al valor del Bono Cupón Cero que respalda el pago de los créditos asociados al mismo (Activo).

Obligaciones a Corto Plazo (k)	Monto Contratado (l)	Plazo Pactado (m)	Tasa de Interés (n)	Comisiones y Costos Relacionados (o)	Tasa Efectiva (p)
6. Obligaciones a Corto Plazo (Informativo)	0	0	0	0	0
A. Crédito 1					
B. Crédito 2					
C. Crédito XX					

CONGRESO DEL ESTADO DE DURANGO (a)

Informe Analítico de Obligaciones Diferentes de Financiamientos – LDF

Del 1 de Enero al 31 de Diciembre de 2021 (b)

(PESOS)

Denominación de las Obligaciones Diferentes de Financiamiento	Fecha del Contrato	Fecha de inicio de operación del proyecto	Fecha de vencimiento	Monto de la inversión pactado	Plazo pactado	Monto promedio mensual del pago de la contraprestación	Monto promedio mensual del pago de la contraprestación correspondiente al pago de inversión	Monto pagado de la inversión al XX de XXXX de 20XX	Monto pagado de la inversión actualizado al XX de XXXX de 20XX	Saldo pendiente por pagar de la inversión al XX de XXXX de 20XX
(c)	(d)	(e)	(f)	(g)	(h)	(i)	(j)	(k)	(l)	(m = g - l)
<b>A. Asociaciones Público Privadas (APP's) (A=a+b+c+d)</b>	0	0	0	0	0	0	0	0	0	0
a) APP 1										0
b) APP 2										0
c) APP 3										0
d) APP XX										0
<b>B. Otros Instrumentos (B=a+b+c+d)</b>	0	0	0	0	0	0	0	0	0	0
a) Otro Instrumento 1										0
b) Otro Instrumento 2										0
c) Otro Instrumento 3										0
d) Otro Instrumento XX										0
<b>C. Total de Obligaciones Diferentes de Financiamiento (C=A+B)</b>	0	0	0	0	0	0	0	0	0	0

NO APLICA



**CONGRESO DEL ESTADO DE DURANGO (a)**  
**Balance Presupuestario - LDF**  
**Del 1 de Enero al 31 de Diciembre de 2021 (b)**  
**(PESOS)**

Concepto (c)	Estimado/ Aprobado (d)	Devengado	Recaudado/ Pagado
<b>A. Ingresos Totales (A = A1+A2+A3)</b>	279,169,924	327,219,719	327,219,719
A1. Ingresos de Libre Disposición	279,169,924	327,219,719	327,219,719
A2. Transferencias Federales Etiquetadas			
A3. Financiamiento Neto	0	0	0
<b>B. Egresos Presupuestarios<sup>1</sup> (B = B1+B2)</b>	279,169,924	336,709,880	332,188,781
B1. Gasto No Etiquetado (sin incluir Amortización de la Deuda Pública)	279,169,924	336,709,880	332,188,781
B2. Gasto Etiquetado (sin incluir Amortización de la Deuda Pública)			
<b>C. Remanentes del Ejercicio Anterior (C = C1 + C2)</b>	0	0	0
C1. Remanentes de Ingresos de Libre Disposición aplicados en el periodo			
C2. Remanentes de Transferencias Federales Etiquetadas aplicados en el periodo			
<b>I. Balance Presupuestario (I = A - B + C)</b>	0	-9,490,160	-4,969,061
<b>II. Balance Presupuestario sin Financiamiento Neto (II = I - A3)</b>	0	-9,490,160	-4,969,061
<b>III. Balance Presupuestario sin Financiamiento Neto y sin Remanentes del Ejercicio Anterior (III = II - C)</b>	0	-9,490,160	-4,969,061

Concepto	Aprobado	Devengado	Pagado
<b>E. Intereses, Comisiones y Gastos de la Deuda (E = E1+E2)</b>	0	0	0
E1. Intereses, Comisiones y Gastos de la Deuda con Gasto No Etiquetado			
E2. Intereses, Comisiones y Gastos de la Deuda con Gasto Etiquetado			
<b>IV. Balance Primario (IV = III - E)</b>	0	-9,490,160	-4,969,061

Concepto	Estimado/ Aprobado	Devengado	Recaudado/ Pagado
<b>F. Financiamiento (F = F1 + F2)</b>	0	0	0
F1. Financiamiento con Fuente de Pago de Ingresos de Libre Disposición			
F2. Financiamiento con Fuente de Pago de Transferencias Federales Etiquetadas			
<b>G. Amortización de la Deuda (G = G1 + G2)</b>	0	0	0
G1. Amortización de la Deuda Pública con Gasto No Etiquetado			
G2. Amortización de la Deuda Pública con Gasto Etiquetado			
<b>A3. Financiamiento Neto (A3 = F - G)</b>	0	0	0

Concepto	Estimado/ Aprobado	Devengado	Recaudado/ Pagado
A1. Ingresos de Libre Disposición	279,169,924	327,219,719	327,219,719
A3.1 Financiamiento Neto con Fuente de Pago de Ingresos de Libre Disposición (A3.1 = F1 - G1)	0	0	0
F1. Financiamiento con Fuente de Pago de Ingresos de Libre Disposición	0	0	0
G1. Amortización de la Deuda Pública con Gasto No Etiquetado	0	0	0
B1. Gasto No Etiquetado (sin incluir Amortización de la Deuda Pública)	279,169,924	336,709,880	332,188,781
C1. Remanentes de Ingresos de Libre Disposición aplicados en el periodo		0	0
<b>V. Balance Presupuestario de Recursos Disponibles (V = A1 + A3.1 - B1 + C1)</b>	0	-9,490,160	-4,969,061
<b>VI. Balance Presupuestario de Recursos Disponibles sin Financiamiento Neto (VI = V - A3.1)</b>	0	-9,490,160	-4,969,061

Concepto	Estimado/ Aprobado	Devengado	Recaudado/ Pagado
A2. Transferencias Federales Etiquetadas	0	0	0
A3.2 Financiamiento Neto con Fuente de Pago de Transferencias Federales Etiquetadas (A3.2 = F2 - G2)	0	0	0
F2. Financiamiento con Fuente de Pago de Transferencias Federales Etiquetadas	0	0	0
G2. Amortización de la Deuda Pública con Gasto Etiquetado	0	0	0
B2. Gasto Etiquetado (sin incluir Amortización de la Deuda Pública)	0	0	0
C2. Remanentes de Transferencias Federales Etiquetadas aplicados en el periodo		0	0
<b>VII. Balance Presupuestario de Recursos Etiquetados (VII = A2 + A3.2 - B2 + C2)</b>	0	0	0
<b>VIII. Balance Presupuestario de Recursos Etiquetados sin Financiamiento Neto (VIII = VII - A3.2)</b>	0	0	0



**CONGRESO DEL ESTADO DE DURANGO (a)**  
**Estado Analítico de Ingresos Detallado - LDF**  
**Del 1 de Enero al 31 de Diciembre de 2021 (b)**  
**(PESOS)**

Concepto (c)	Ingreso					Diferencia (e)
	Estimado (d)	Ampliaciones/ (Reducciones)	Modificado	Devengado	Recaudado	
<b>Ingresos de Libre Disposición</b>						
A. Impuestos	0	0	0	0	0	0
B. Cuotas y Aportaciones de Seguridad Social	0	0	0	0	0	0
C. Contribuciones de Mejoras	0	0	0	0	0	0
D. Derechos	0	0	0	0	0	0
E. Productos	0	139,956	139,956	139,956	139,956	139,956
F. Aprovechamientos	0	0	0	0	0	0
G. Ingresos por Ventas de Bienes y Prestación Servicio	0	0	0	0	0	0
H. Participaciones	0	0	0	0	0	0
(H=h1+h2+h3+h4+h5+h6+h7+h8+h9+h10+h11)	0	0	0	0	0	0
h1) Fondo General de Participaciones	0	0	0	0	0	0
h2) Fondo de Fomento Municipal	0	0	0	0	0	0
h3) Fondo de Fiscalización y Recaudación	0	0	0	0	0	0
h4) Fondo de Compensación	0	0	0	0	0	0
h5) Fondo de Extracción de Hidrocarburos	0	0	0	0	0	0
h6) Impuesto Especial Sobre Producción y Servicios	0	0	0	0	0	0
h7) 0.136% de la Recaudación Federal Participable	0	0	0	0	0	0
h8) 3.17% Sobre Extracción de Petróleo	0	0	0	0	0	0
h9) Gasolinas y Diésel	0	0	0	0	0	0
h10) Fondo del Impuesto Sobre la Renta	0	0	0	0	0	0
h11) Fondo de Estabilización de los Ingresos de las Entidades Federativas	0	0	0	0	0	0
I. Incentivos Derivados de la Colaboración Fiscal (I=i1+i2+i3+i4+i5)	0	0	0	0	0	0
i1) Tenencia o Uso de Vehículos	0	0	0	0	0	0
i2) Fondo de Compensación ISAN	0	0	0	0	0	0
i3) Impuesto Sobre Automóviles Nuevos	0	0	0	0	0	0
i4) Fondo de Compensación de Repecos-Intermedios	0	0	0	0	0	0
i5) Otros Incentivos Económicos	0	0	0	0	0	0
J. Transferencias y Asignaciones	279,169,924	57,400,000	336,569,924	327,079,764	327,079,764	47,909,840
K. Convenios	0	0	0	0	0	0
k1) Otros Convenios y Subsidios	0	0	0	0	0	0
L. Otros Ingresos de Libre Disposición (L=l1+l2)	0	0	0	0	0	0
l1) Participaciones en Ingresos Locales	0	0	0	0	0	0
l2) Otros Ingresos de Libre Disposición	0	0	0	0	0	0
<b>I. Total de Ingresos de Libre Disposición (I=A+B+C+D+E+F+G+H+I+J+K+L)</b>	<b>279,169,924</b>	<b>57,539,956</b>	<b>336,709,880</b>	<b>327,219,719</b>	<b>327,219,719</b>	<b>48,049,795</b>
<b>Ingresos Excedentes de Ingresos de Libre Disposición</b>						
<b>Transferencias Federales Etiquetadas</b>						
A. Aportaciones (A=a1+a2+a3+a4+a5+a6+a7+a8)	0	0	0	0	0	0
a1) Fondo de Aportaciones para la Nómina Educativa y Gasto Operativo	0	0	0	0	0	0
a2) Fondo de Aportaciones para los Servicios de Salud	0	0	0	0	0	0
a3) Fondo de Aportaciones para la Infraestructura Social	0	0	0	0	0	0
a4) Fondo de Aportaciones para el Fortalecimiento de los Municipios y de las Demarcaciones Territoriales del Distrito Federal	0	0	0	0	0	0
a5) Fondo de Aportaciones Múltiples	0	0	0	0	0	0
a6) Fondo de Aportaciones para la Educación Tecnológica y de Adultos	0	0	0	0	0	0
a7) Fondo de Aportaciones para la Seguridad Pública de los Estados y del Distrito Federal	0	0	0	0	0	0
a8) Fondo de Aportaciones para el Fortalecimiento de las Entidades Federativas	0	0	0	0	0	0
B. Convenios (B=b1+b2+b3+b4)	0	0	0	0	0	0
b1) Convenios de Protección Social en Salud	0	0	0	0	0	0
b2) Convenios de Descentralización	0	0	0	0	0	0
b3) Convenios de Reasignación	0	0	0	0	0	0
b4) Otros Convenios y Subsidios	0	0	0	0	0	0
C. Fondos Distintos de Aportaciones (C=c1+c2)	0	0	0	0	0	0
c1) Fondo para Entidades Federativas y Municipios Productores de Hidrocarburos	0	0	0	0	0	0
c2) Fondo Minero	0	0	0	0	0	0
D. Transferencias, Asignaciones, Subsidios y Subvenciones,	0	0	0	0	0	0
y Pensiones y Jubilaciones	0	0	0	0	0	0
E. Otras Transferencias Federales Etiquetadas	0	0	0	0	0	0

CONGRESO DEL ESTADO DE DURANGO (a)  
 Estado Analítico de Ingresos Detallado - LDF  
 Del 1 de Enero al 31 de Diciembre de 2021 (b)  
 (PESOS)

Concepto (c)	Ingreso					Diferencia (e)
	Estimado (d)	Ampliaciones/ (Reducciones)	Modificado	Devengado	Recaudado	
II. Total de Transferencias Federales Etiquetadas (II = A + B + C + D + E)	0	0	0	0	0	0
III. Ingresos Derivados de Financiamientos (III = A)	0	0	0	0	0	0
A. Ingresos Derivados de Financiamientos	0	0	0	0	0	0
IV. Total de Ingresos (IV = I + II + III)	279,169,924	57,539,956	336,709,880	327,219,719	327,219,719	48,049,795
<b>Datos Informativos</b>						
1. Ingresos Derivados de Financiamientos con Fuente de Pago de Ingresos de Libre Disposición	0	0	0	0	0	0
2. Ingresos Derivados de Financiamientos con Fuente de Pago de Transferencias Federales Etiquetadas	0	0	0	0	0	0
3. Ingresos Derivados de Financiamientos (3 = 1 + 2)	0	0	0	0	0	0

**CONGRESO DEL ESTADO DE DURANGO (a)**  
**Estado Analítico del Ejercicio del Presupuesto de Egresos Detallado - LDF**  
**Clasificación por Objeto del Gasto (Capítulo y Concepto)**  
**Del 1 de Enero al 31 de Diciembre de 2021 (b)**  
**(PESOS)**

Concepto (c)	Egresos					Subejercicio (e)
	Aprobado (d)	Ampliaciones/ (Reducciones)	Modificado	Devengado	Pagado	
<b>L. Gasto No Etiquetado (L=A+B+C+D+E+F+G+H+I)</b>	<b>279,168,924</b>	<b>57,539,956</b>	<b>336,708,880</b>	<b>336,709,880</b>	<b>332,188,781</b>	<b>0</b>
<b>A. Servicios Personales (A=a1+a2+a3+a4+a5+a6+a7)</b>	<b>151,416,176</b>	<b>0</b>	<b>151,416,176</b>	<b>151,416,176</b>	<b>146,895,077</b>	<b>0</b>
a1) Remuneraciones al Personal de Carácter Permanente	92,630,100	9,265,855	101,895,955	101,895,955	99,088,761	0
a2) Remuneraciones al Personal de Carácter Transitorio	0	0	0	0	0	0
a3) Remuneraciones Adicionales y Especiales	17,014,841	875,641	17,890,482	17,890,482	16,589,218	0
a4) Seguridad Social	11,628,000	1,139,178	12,767,178	12,767,178	12,767,178	0
a5) Otras Prestaciones Sociales y Económicas	25,965,235	-7,092,674	18,862,561	18,862,561	18,449,919	0
a6) Previsiones	4,188,000	-4,188,000	0	0	0	0
a7) Pago de Estímulos a Servidores Públicos	0	0	0	0	0	0
<b>B. Materiales y Suministros (B=b1+b2+b3+b4+b5+b6+b7+b8+b9)</b>	<b>23,547,856</b>	<b>-5,809,828</b>	<b>17,738,028</b>	<b>17,738,028</b>	<b>17,738,028</b>	<b>0</b>
b1) Materiales de Administración, Emisión de Documentos y Artículos Oficiales	18,337,224	-9,905,753	8,431,471	8,431,471	8,431,471	0
b2) Alimentos y Utensilios	2,209,212	3,966,119	6,175,331	6,175,331	6,175,331	0
b3) Materias Primas y Materiales de Producción y Comercialización	0	0	0	0	0	0
b4) Materiales y Artículos de Construcción y de Reparación	0	0	0	0	0	0
b5) Productos Químicos, Farmacéuticos y de Laboratorio	996,000	-439,199	556,801	556,801	556,801	0
b6) Combustibles, Lubricantes y Aditivos	901,200	514,821	1,416,021	1,416,021	1,416,021	0
b7) Vestuario, Blancos, Prendas de Protección y Artículos Deportivos	1,104,220	53,823	1,158,043	1,158,043	1,158,043	0
b8) Materiales y Suministros Para Seguridad	0	0	0	0	0	0
b9) Herramientas, Refacciones y Accesorios Menores	0	360	360	360	360	0
<b>C. Servicios Generales (C=c1+c2+c3+c4+c5+c6+c7+c8+c9)</b>	<b>103,262,165</b>	<b>63,245,314</b>	<b>166,507,479</b>	<b>166,507,479</b>	<b>166,507,479</b>	<b>0</b>
c1) Servicios Básicos	1,185,107	225,576	1,410,683	1,410,683	1,410,683	0
c2) Servicios de Arrendamiento	2,828,580	1,060,858	3,889,438	3,889,438	3,889,438	0
c3) Servicios Profesionales, Científicos, Técnicos y Otros Servicios	50,508,000	60,775,092	111,283,092	111,283,092	111,283,092	0
c4) Servicios Financieros, Bancarios y Comerciales	428,400	-166,076	262,324	262,324	262,324	0
c5) Servicios de Instalación, Reparación, Mantenimiento y Conservación	20,360,400	-3,303,212	17,057,188	17,057,188	17,057,188	0
c6) Servicios de Comunicación Social y Publicidad	22,734,000	52,305	22,786,305	22,786,305	22,786,305	0
c7) Servicios de Traslado y Viáticos	0	0	0	0	0	0
c8) Servicios Oficiales	5,173,278	4,626,548	9,799,826	9,799,826	9,799,826	0
c9) Otros Servicios Generales	44,400	-25,777	18,623	18,623	18,623	0
<b>D. Transferencias, Asignaciones, Subsidios y Otras Ayudas (D=d1+d2+d3+d4+d5+d6+d7+d8+d9)</b>	<b>0</b>	<b>0</b>	<b>0</b>	<b>0</b>	<b>0</b>	<b>0</b>
d1) Transferencias Internas y Asignaciones al Sector Público	0	0	0	0	0	0
d2) Transferencias al Resto del Sector Público	0	0	0	0	0	0
d3) Subsidios y Subvenciones	0	0	0	0	0	0
d4) Ayudas Sociales	0	0	0	0	0	0
d5) Pensiones y Jubilaciones	0	0	0	0	0	0
d6) Transferencias a Fideicomisos, Mandatos y Otros Análogos	0	0	0	0	0	0
d7) Transferencias a la Seguridad Social	0	0	0	0	0	0
d8) Donativos	0	0	0	0	0	0
d9) Transferencias al Exterior	0	0	0	0	0	0
<b>E. Bienes Muebles, Inmuebles e Intangibles (E=e1+e2+e3+e4+e5+e6+e7+e8+e9)</b>	<b>943,727</b>	<b>104,471</b>	<b>1,048,198</b>	<b>1,048,198</b>	<b>1,048,198</b>	<b>0</b>
e1) Mobiliario y Equipo de Administración	735,604	-285,772	449,832	449,832	449,832	0
e2) Mobiliario y Equipo Educativo y Recreativo	0	37,974	37,974	37,974	37,974	0
e3) Equipo e Instrumental Médico y de Laboratorio	0	0	0	0	0	0
e4) Vehículos y Equipo de Transporte	0	0	0	0	0	0
e5) Equipo de Defensa y Seguridad	0	0	0	0	0	0
e6) Maquinaria, Otros Equipos y Herramientas	156,043	-113,819	42,224	42,224	42,224	0
e7) Activos Biológicos	0	0	0	0	0	0
e8) Bienes Inmuebles	0	0	0	0	0	0
e9) Activos Intangibles	52,080	466,088	518,168	518,168	518,168	0
<b>F. Inversión Pública (F=f1+f2+f3)</b>	<b>0</b>	<b>0</b>	<b>0</b>	<b>0</b>	<b>0</b>	<b>0</b>
f1) Obra Pública en Bienes de Dominio Público	0	0	0	0	0	0
f2) Obra Pública en Bienes Propios	0	0	0	0	0	0
f3) Proyectos Productivos y Acciones de Fomento	0	0	0	0	0	0
<b>G. Inversiones Financieras y Otras Provisiones (G=g1+g2+g3+g4+g5+g6+g7)</b>	<b>0</b>	<b>0</b>	<b>0</b>	<b>0</b>	<b>0</b>	<b>0</b>
g1) Inversiones Para el Fomento de Actividades Productivas	0	0	0	0	0	0
g2) Acciones y Participaciones de Capital	0	0	0	0	0	0
g3) Compra de Títulos y Valores	0	0	0	0	0	0
g4) Concesión de Préstamos	0	0	0	0	0	0
g5) Inversiones en Fideicomisos, Mandatos y Otros Análogos	0	0	0	0	0	0
Fideicomiso de Desastres Naturales (Informativo)	0	0	0	0	0	0
g6) Otras Inversiones Financieras	0	0	0	0	0	0
g7) Provisiones para Contingencias y Otras Erogaciones Especiales	0	0	0	0	0	0
<b>H. Participaciones y Aportaciones (H=h1+h2+h3)</b>	<b>0</b>	<b>0</b>	<b>0</b>	<b>0</b>	<b>0</b>	<b>0</b>
h1) Participaciones	0	0	0	0	0	0
h2) Aportaciones	0	0	0	0	0	0
h3) Convenios	0	0	0	0	0	0
<b>I. Deuda Pública (I=i1+i2+i3+i4+i5+i6+i7)</b>	<b>0</b>	<b>0</b>	<b>0</b>	<b>0</b>	<b>0</b>	<b>0</b>
i1) Amortización de la Deuda Pública	0	0	0	0	0	0
i2) Intereses de la Deuda Pública	0	0	0	0	0	0
i3) Comisiones de la Deuda Pública	0	0	0	0	0	0
i4) Gastos de la Deuda Pública	0	0	0	0	0	0
i5) Costo por Coberturas	0	0	0	0	0	0
i6) Apoyos Financieros	0	0	0	0	0	0
i7) Adeudos de Ejercicios Fiscales Anteriores (ADEFAS)	0	0	0	0	0	0

CONGRESO DEL ESTADO DE DURANGO (a)  
 Estado Analítico del Ejercicio del Presupuesto de Egresos Detallado - LDF  
 Clasificación por Objeto del Gasto (Capítulo y Concepto)  
 Del 1 de Enero al 31 de Diciembre de 2021 (b)  
 (PESOS)

Concepto (c)	Egresos					Subejercicio (e)
	Aprobado (d)	Ampliaciones/ (Reducciones)	Modificado	Devengado	Pagado	
<b>II. Gasto Etiquetado (I=A+B+C+D+E+F+G+H+I)</b>	0	0	0	0	0	0
<b>A. Servicios Personales (A=a1+a2+a3+a4+a5+a6+a7)</b>	0	0	0	0	0	0
a1) Remuneraciones al Personal de Carácter Permanente	0	0	0	0	0	0
a2) Remuneraciones al Personal de Carácter Transitorio	0	0	0	0	0	0
a3) Remuneraciones Adicionales y Especiales	0	0	0	0	0	0
a4) Seguridad Social	0	0	0	0	0	0
a5) Otras Prestaciones Sociales y Económicas	0	0	0	0	0	0
a6) Previsiones	0	0	0	0	0	0
a7) Pago de Estímulos a Servidores Públicos	0	0	0	0	0	0
<b>B. Materiales y Suministros (B=b1+b2+b3+b4+b5+b6+b7+b8+b9)</b>	0	0	0	0	0	0
b1) Materiales de Administración, Emisión de Documentos y Artículos Oficiales	0	0	0	0	0	0
b2) Alimentos y Utensilios	0	0	0	0	0	0
b3) Materias Primas y Materiales de Producción y Comercialización	0	0	0	0	0	0
b4) Materiales y Artículos de Construcción y de Reparación	0	0	0	0	0	0
b5) Productos Químicos, Farmacéuticos y de Laboratorio	0	0	0	0	0	0
b6) Combustibles, Lubricantes y Aditivos	0	0	0	0	0	0
b7) Vestuario, Blancos, Prendas de Protección y Artículos Deportivos	0	0	0	0	0	0
b8) Materiales y Suministros Para Seguridad	0	0	0	0	0	0
b9) Herramientas, Refacciones y Accesorios Menores	0	0	0	0	0	0
<b>C. Servicios Generales (C=c1+c2+c3+c4+c5+c6+c7+c8+c9)</b>	0	0	0	0	0	0
c1) Servicios Básicos	0	0	0	0	0	0
c2) Servicios de Arrendamiento	0	0	0	0	0	0
c3) Servicios Profesionales, Científicos, Técnicos y Otros Servicios	0	0	0	0	0	0
c4) Servicios Financieros, Bancarios y Comerciales	0	0	0	0	0	0
c5) Servicios de Instalación, Reparación, Mantenimiento y Conservación	0	0	0	0	0	0
c6) Servicios de Comunicación Social y Publicidad	0	0	0	0	0	0
c7) Servicios de Traslado y Viáticos	0	0	0	0	0	0
c8) Servicios Oficiales	0	0	0	0	0	0
c9) Otros Servicios Generales	0	0	0	0	0	0
<b>D. Transferencias, Asignaciones, Subsidios y Otras Ayudas (D=d1+d2+d3+d4+d5+d6+d7+d8+d9)</b>	0	0	0	0	0	0
d1) Transferencias Internas y Asignaciones al Sector Público	0	0	0	0	0	0
d2) Transferencias al Resto del Sector Público	0	0	0	0	0	0
d3) Subsidios y Subvenciones	0	0	0	0	0	0
d4) Ayudas Sociales	0	0	0	0	0	0
d5) Pensiones y Jubilaciones	0	0	0	0	0	0
d6) Transferencias a Fideicomisos, Mandatos y Otros Análogos	0	0	0	0	0	0
d7) Transferencias a la Seguridad Social	0	0	0	0	0	0
d8) Donativos	0	0	0	0	0	0
d9) Transferencias al Exterior	0	0	0	0	0	0
<b>E. Bienes Muebles, Inmuebles e Intangibles (E=e1+e2+e3+e4+e5+e6+e7+e8+e9)</b>	0	0	0	0	0	0
e1) Mobiliario y Equipo de Administración	0	0	0	0	0	0
e2) Mobiliario y Equipo Educativo y Recreativo	0	0	0	0	0	0
e3) Equipo e Instrumental Médico y de Laboratorio	0	0	0	0	0	0
e4) Vehículos y Equipo de Transporte	0	0	0	0	0	0
e5) Equipo de Defensa y Seguridad	0	0	0	0	0	0
e6) Maquinaria, Otros Equipos y Herramientas	0	0	0	0	0	0
e7) Activos Biológicos	0	0	0	0	0	0
e8) Bienes Inmuebles	0	0	0	0	0	0
e9) Activos Intangibles	0	0	0	0	0	0
<b>F. Inversión Pública (F=f1+f2+f3)</b>	0	0	0	0	0	0
f1) Obra Pública en Bienes de Dominio Público	0	0	0	0	0	0
f2) Obra Pública en Bienes Propios	0	0	0	0	0	0
f3) Proyectos Productivos y Acciones de Fomento	0	0	0	0	0	0
<b>G. Inversiones Financieras y Otras Provisiones (G=g1+g2+g3+g4+g5+g6+g7)</b>	0	0	0	0	0	0
g1) Inversiones Para el Fomento de Actividades Productivas	0	0	0	0	0	0
g2) Acciones y Participaciones de Capital	0	0	0	0	0	0
g3) Compra de Títulos y Valores	0	0	0	0	0	0
g4) Concesión de Préstamos	0	0	0	0	0	0
g5) Inversiones en Fideicomisos, Mandatos y Otros Análogos	0	0	0	0	0	0
Fideicomiso de Desastres Naturales (Informativo)	0	0	0	0	0	0
g6) Otras Inversiones Financieras	0	0	0	0	0	0
g7) Provisiones para Contingencias y Otras Erogaciones Especiales	0	0	0	0	0	0
<b>H. Participaciones y Aportaciones (H=h1+h2+h3)</b>	0	0	0	0	0	0
h1) Participaciones	0	0	0	0	0	0
h2) Aportaciones	0	0	0	0	0	0
h3) Convenios	0	0	0	0	0	0
<b>I. Deuda Pública (I=i1+i2+i3+i4+i5+i6+i7)</b>	0	0	0	0	0	0
i1) Amortización de la Deuda Pública	0	0	0	0	0	0
i2) Intereses de la Deuda Pública	0	0	0	0	0	0
i3) Comisiones de la Deuda Pública	0	0	0	0	0	0
i4) Gastos de la Deuda Pública	0	0	0	0	0	0
i5) Costo por Coberturas	0	0	0	0	0	0
i6) Apoyos Financieros	0	0	0	0	0	0
i7) Adeudos de Ejercicios Fiscales Anteriores (ADEFAS)	0	0	0	0	0	0
<b>II. Total de Egresos (II = I + II)</b>	279,169,924	57,539,956	336,709,880	336,709,880	332,188,781	0





**CONGRESO DEL ESTADO DE DURANGO (a)**  
**Estado Analítico del Ejercicio del Presupuesto de Egresos Detallado - LDF**  
**Clasificación Funcional (Finalidad y Función)**  
**Del 1 de Enero al 31 de Diciembre de 2021 (b)**  
**(PESOS)**

Concepto (c)	Egresos					Subejercicio (e)
	Aprobado (d)	Ampliaciones/ (Reducciones)	Modificado	Devengado	Pagado	
<b>I. Gasto No Etiquetado (I=A+B+C+D)</b>	<b>279,169,924</b>	<b>57,539,956</b>	<b>336,709,880</b>	<b>336,709,880</b>	<b>332,188,781</b>	<b>0</b>
<b>A. Gobierno (A=a1+a2+a3+a4+a5+a6+a7+a8)</b>	<b>279,169,924</b>	<b>57,539,956</b>	<b>336,709,880</b>	<b>336,709,880</b>	<b>332,188,781</b>	<b>0</b>
a1) Legislación	279,169,924	57,539,956	336,709,880	336,709,880	332,188,781	0
a2) Justicia			0			0
a3) Coordinación de la Política de Gobierno			0			0
a4) Relaciones Exteriores			0			0
a5) Asuntos Financieros y Hacendarios			0			0
a6) Seguridad Nacional			0			0
a7) Asuntos de Orden Público y de Seguridad Interior			0			0
a8) Otros Servicios Generales			0			0
<b>B. Desarrollo Social (B=b1+b2+b3+b4+b5+b6+b7)</b>	<b>0</b>	<b>0</b>	<b>0</b>	<b>0</b>	<b>0</b>	<b>0</b>
b1) Protección Ambiental			0			0
b2) Vivienda y Servicios a la Comunidad			0			0
b3) Salud			0			0
b4) Recreación, Cultura y Otras Manifestaciones Sociales			0			0
b5) Educación			0			0
b6) Protección Social			0			0
b7) Otros Asuntos Sociales			0			0
<b>C. Desarrollo Económico (C=c1+c2+c3+c4+c5+c6+c7+c8+c9)</b>	<b>0</b>	<b>0</b>	<b>0</b>	<b>0</b>	<b>0</b>	<b>0</b>
c1) Asuntos Económicos, Comerciales y Laborales en General			0			0
c2) Agropecuaria, Silvicultura, Pesca y Caza			0			0
c3) Combustibles y Energía			0			0
c4) Minería, Manufacturas y Construcción			0			0
c5) Transporte			0			0
c6) Comunicaciones			0			0
c7) Turismo			0			0
c8) Ciencia, Tecnología e Innovación			0			0
c9) Otras Industrias y Otros Asuntos Económicos			0			0
<b>D. Otras No Clasificadas en Funciones Anteriores (D=d1+d2+d3+d4)</b>	<b>0</b>	<b>0</b>	<b>0</b>	<b>0</b>	<b>0</b>	<b>0</b>
d1) Transacciones de la Deuda Pública / Costo Financiero de la Deuda			0			0
d2) Transferencias, Participaciones y Aportaciones Entre Diferentes Niveles y Ordenes de Gobierno			0			0
d3) Saneamiento del Sistema Financiero			0			0
d4) Adeudos de Ejercicios Fiscales Anteriores			0			0
<b>II. Gasto Etiquetado (II=A+B+C+D)</b>	<b>0</b>	<b>0</b>	<b>0</b>	<b>0</b>	<b>0</b>	<b>0</b>
<b>A. Gobierno (A=a1+a2+a3+a4+a5+a6+a7+a8)</b>	<b>0</b>	<b>0</b>	<b>0</b>	<b>0</b>	<b>0</b>	<b>0</b>
a1) Legislación			0			0
a2) Justicia			0			0
a3) Coordinación de la Política de Gobierno			0			0
a4) Relaciones Exteriores			0			0
a5) Asuntos Financieros y Hacendarios			0			0
a6) Seguridad Nacional			0			0
a7) Asuntos de Orden Público y de Seguridad Interior			0			0
a8) Otros Servicios Generales			0			0
<b>B. Desarrollo Social (B=b1+b2+b3+b4+b5+b6+b7)</b>	<b>0</b>	<b>0</b>	<b>0</b>	<b>0</b>	<b>0</b>	<b>0</b>
b1) Protección Ambiental			0			0
b2) Vivienda y Servicios a la Comunidad			0			0
b3) Salud			0			0
b4) Recreación, Cultura y Otras Manifestaciones Sociales			0			0
b5) Educación			0			0
b6) Protección Social			0			0
b7) Otros Asuntos Sociales			0			0
<b>C. Desarrollo Económico (C=c1+c2+c3+c4+c5+c6+c7+c8+c9)</b>	<b>0</b>	<b>0</b>	<b>0</b>	<b>0</b>	<b>0</b>	<b>0</b>
c1) Asuntos Económicos, Comerciales y Laborales en General			0			0
c2) Agropecuaria, Silvicultura, Pesca y Caza			0			0
c3) Combustibles y Energía			0			0
c4) Minería, Manufacturas y Construcción			0			0
c5) Transporte			0			0
c6) Comunicaciones			0			0
c7) Turismo			0			0
c8) Ciencia, Tecnología e Innovación			0			0
c9) Otras Industrias y Otros Asuntos Económicos			0			0



**CONGRESO DEL ESTADO DE DURANGO (a)**  
**Estado Analítico del Ejercicio del Presupuesto de Egresos Detallado - LDF**  
**Clasificación Funcional (Finalidad y Función)**  
**Del 1 de Enero al 31 de Diciembre de 2021 (b)**  
**(PESOS)**

Concepto (c)	Egresos					Subejercicio (e)
	Aprobado (d)	Ampliaciones/Reducciones	Modificado	Devengado	Pagado	
<b>D. Otras No Clasificadas en Funciones Anteriores (D=d1+d2+d3+d4)</b>	0	0	0	0	0	0
d1) Transacciones de la Deuda Pública / Costo Financiero de la Deuda			0			0
d2) Transferencias, Participaciones y Aportaciones Entre Diferentes Niveles y Ordenes de Gobierno			0			0
d3) Saneamiento del Sistema Financiero			0			0
d4) Adeudos de Ejercicios Fiscales Anteriores			0			0
<b>III. Total de Egresos (III = I + II)</b>	<b>279,169,924</b>	<b>57,539,956</b>	<b>336,709,880</b>	<b>336,709,880</b>	<b>332,188,781</b>	<b>0</b>

**CONGRESO DEL ESTADO DE DURANGO**  
**Estado Analítico del Ejercicio del Presupuesto de Egresos Detallado - LDF**  
**Clasificación de Servicios Personales por Categoría**  
**Del 1 de Enero al 31 de diciembre de 2021**  
**(Pesos)**

Concepto	Egresos					Subejercicio
	Aprobado	Ampliaciones/ (Reducciones)	Modificado	Devengado	Pagado	
<b>I. Gasto No Etiquetado</b>	151,416,176.00	0.00	151,416,176.00	151,416,176.00	146,895,076.71	0.00
A. Personal Administrativo y de Servicio Público	151,416,176.00	0	151,416,176.00	151,416,176.00	146,895,076.71	0.00
B. Magisterio	0	0	-	0	0	0
C. Servicios de Salud	0	0	-	0	0	0
Personal Administrativo	0	0	-	0	0	0
Personal Médico, Paramédico y afin	0	0	-	0	0	0
D. Seguridad Pública	0	0	-	0	0	0
E. Gastos asociados a la implementación de nuevas leyes federales o reformas a las mismas	0	0	-	0	0	0
Nombre del Programa o Ley 1	0	0	-	0	0	0
Nombre del Programa o Ley 2	0	0	-	0	0	0
F. Sentencias laborales definitivas	0	0	-	0	0	0
<b>II. Gasto Etiquetado</b>	0	0	0	0	0	0
A. Personal Administrativo y de Servicio Público	0	0	-	0	0	0
B. Magisterio	0	0	-	0	0	0
C. Servicios de Salud	0	0	-	0	0	0
Personal Administrativo	0	0	-	0	0	0
Personal Médico, Paramédico y afin	0	0	-	0	0	0
D. Seguridad Pública	0	0	-	0	0	0
E. Gastos asociados a la implementación de nuevas leyes federales o reformas a las mismas	0	0	-	0	0	0
Nombre del Programa o Ley 1	0	0	-	0	0	0
Nombre del Programa o Ley 2	0	0	-	0	0	0
F. Sentencias laborales definitivas	0	0	-	0	0	0
<b>III. Total del Gasto en Servicios Personales</b>	151,416,176.00	0.00	151,416,176.00	151,416,176.00	146,895,076.71	0.00



**CONGRESO DEL ESTADO DE DURANGO (a)**  
**Proyecciones de Egresos - LDF**  
**(PESOS)**  
**(CIFRAS NOMINALES)**

Concepto (b)	Año en Cuestión					
	2021 (de proyecto de presupuesto) (c)	2022 (d)	2023 (d)	2024 (d)	2025 (d)	2026 (d)
<b>1. Gasto No Etiquetado (1=A+B+C+D+E+F+G+H+I)</b>	<b>279,169,924</b>	<b>290,100,096</b>	<b>301,485,928</b>	<b>313,347,476</b>	<b>325,705,719</b>	<b>338,582,599</b>
A. Servicios Personales	151,416,176	155,958,661	160,637,421	165,456,544	170,420,240	175,532,847
B. Materiales y Suministros	23,547,856	24,725,249	25,961,511	27,259,587	28,622,566	30,053,694
C. Servicios Generales	103,262,165	108,425,273	113,846,537	119,538,863	125,515,807	131,791,597
D. Transferencias, Asignaciones, Subsidios y Otras Ayudas	0	0	0	0	0	0
E. Bienes Muebles, Inmuebles e Intangibles	943,727	990,913	1,040,459	1,092,482	1,147,106	1,204,461
F. Inversión Pública	0	0	0	0	0	0
G. Inversiones Financieras y Otras Provisiones	0	0	0	0	0	0
H. Participaciones y Aportaciones	0	0	0	0	0	0
I. Deuda Pública	0	0	0	0	0	0
<b>2. Gasto Etiquetado (2=A+B+C+D+E+F+G+H+I)</b>	<b>0</b>	<b>0</b>	<b>0</b>	<b>0</b>	<b>0</b>	<b>0</b>
A. Servicios Personales	0	0	0	0	0	0
B. Materiales y Suministros	0	0	0	0	0	0
C. Servicios Generales	0	0	0	0	0	0
D. Transferencias, Asignaciones, Subsidios y Otras Ayudas	0	0	0	0	0	0
E. Bienes Muebles, Inmuebles e Intangibles	0	0	0	0	0	0
F. Inversión Pública	0	0	0	0	0	0
G. Inversiones Financieras y Otras Provisiones	0	0	0	0	0	0
H. Participaciones y Aportaciones	0	0	0	0	0	0
I. Deuda Pública	0	0	0	0	0	0
<b>3. Total de Egresos Proyectados (3 = 1 + 2)</b>	<b>279,169,924</b>	<b>290,100,096</b>	<b>301,485,928</b>	<b>313,347,476</b>	<b>325,705,719</b>	<b>338,582,599</b>



**CONGRESO DEL ESTADO DE DURANGO (a)**  
**Resultados de Egresos - LDF**  
**(PESOS)**

Concepto (b)	2016 (c)	2017 (c)	2018 (c)	2019 (c)	2020 (c)	2021 (d)
<b>1. Gasto No Etiquetado (1=A+B+C+D+E+F+G+H+I)</b>	<b>191,940,705</b>	<b>251,069,801</b>	<b>266,118,001</b>	<b>280,605,704</b>	<b>310,654,907</b>	<b>336,689,302</b>
A. Servicios Personales	94,398,794	104,457,402	116,159,655	120,182,848	136,539,073	151,416,176
B. Materiales y Suministros	16,729,854	9,924,313	15,101,819	12,269,824	17,738,713	17,738,027
C. Servicios Generales	80,273,969	131,576,145	132,759,957	146,726,176	155,699,731	166,507,479
D. Transferencias, Asignaciones, Subsidios y Otras Ayudas	0	0	0	0	0	0
E. Bienes Muebles, Inmuebles e Intangibles	538,088	5,111,941	2,096,570	1,426,856	677,390	1,027,620
F. Inversión Pública	0	0	0	0	0	0
G. Inversiones Financieras y Otras Provisiones	0	0	0	0	0	0
H. Participaciones y Aportaciones	0	0	0	0	0	0
I. Deuda Pública	0	0	0	0	0	0
<b>2. Gasto Etiquetado (2=A+B+C+D+E+F+G+H+I)</b>	<b>0</b>	<b>0</b>	<b>0</b>	<b>0</b>	<b>0</b>	<b>0</b>
A. Servicios Personales	0	0	0	0	0	0
B. Materiales y Suministros	0	0	0	0	0	0
C. Servicios Generales	0	0	0	0	0	0
D. Transferencias, Asignaciones, Subsidios y Otras Ayudas	0	0	0	0	0	0
E. Bienes Muebles, Inmuebles e Intangibles	0	0	0	0	0	0
F. Inversión Pública	0	0	0	0	0	0
G. Inversiones Financieras y Otras Provisiones	0	0	0	0	0	0
H. Participaciones y Aportaciones	0	0	0	0	0	0
I. Deuda Pública	0	0	0	0	0	0
<b>3. Total del Resultado de Egresos (3=1+2)</b>	<b>191,940,705</b>	<b>251,069,801</b>	<b>266,118,001</b>	<b>280,605,704</b>	<b>310,654,907</b>	<b>336,689,302</b>



CONGRESO DEL ESTADO DE DURANGO (a)  
Informe sobre Estudios Actuariales - LDF

	Pensiones y jubilaciones	Salud	Riesgos de trabajo	Invalidez y vida	Otras prestaciones sociales
<p><b>Tipo de Sistema</b> Prestación laboral o Fondo general para trabajadores del estado o municipio Beneficio definido, Contribución definida o Mixto</p> <p><b>Población afiliada</b> Activos Edad máxima Edad mínima Edad promedio Pensionados y Jubilados Edad máxima Edad mínima Edad promedio Beneficiarios Promedio de años de servicio (trabajadores activos) Aportación individual al plan de pensión como % del salario Aportación del ente público al plan de pensión como % del salario Crecimiento esperado de los pensionados y jubilados (como %) Crecimiento esperado de los activos (como %) Edad de Jubilación o Pensión Esperanza de vida</p> <p><b>Ingresos del Fondo</b> Ingresos Anuales al Fondo de Pensiones</p> <p><b>Nómina anual</b> Activos Pensionados y Jubilados Beneficiarios de Pensionados y Jubilados</p> <p><b>Monto mensual por pensión</b> Máximo Mínimo Promedio</p> <p><b>Monto de la reserva</b></p> <p><b>Valor presente de las obligaciones</b> Pensiones y Jubilaciones en curso de pago Generación actual Generaciones futuras</p> <p><b>Valor presente de las contribuciones asociadas a los sueldos futuros de cotización X%</b> Generación actual Generaciones futuras</p> <p><b>Valor presente de aportaciones futuras</b> Generación actual Generaciones futuras Otros Ingresos</p> <p><b>Déficit/superávit actuarial</b> Generación actual Generaciones futuras</p> <p><b>Periodo de suficiencia</b> Año de descapitalización Tasa de rendimiento</p> <p><b>Estudio actuarial</b> Año de elaboración del estudio actuarial Empresa que elaboró el estudio actuarial</p>	NO APLICA				

H. CONGRESO DEL ESTADO DE DURANGO  
 Guía de Cumplimiento de la Ley de Disciplina Financiera de las Entidades Federativas y Municipios  
 Del 1 de enero al 31 de diciembre de 2021

Indicadores de Observancia (c)	Implementación		Resultado		Fundamento (h)	Comentarios (i)
	SI	NO	Monto o valor (f)	Unidad (pesos/porcentaje) (g)		
	Mecanismo de Verificación (d)	Fecha estimada de cumplimiento (e)				
<b>INDICADORES PRESUPUESTARIOS</b>						
<b>A. INDICADORES CUANTITATIVOS</b>						
<b>1 Balance Presupuestario Sostenible (l)</b>						
a. Propuesto	Iniciativa de Ley de Ingresos y Proyecto de Presupuesto de Egresos			pesos	Art. 6 y 19 de la LDF	
b. Aprobado	Ley de Ingresos y Presupuesto de Egresos			pesos	Art. 6 y 19 de la LDF	
c. Ejercido	Cuenta Pública / Formato 4 LDF			pesos	Art. 6 y 19 de la LDF	
<b>2 Balance Presupuestario de Recursos Disponibles Sostenible (k)</b>						
a. Propuesto	Iniciativa de Ley de Ingresos y Proyecto de Presupuesto de Egresos			pesos	Art. 6 y 19 de la LDF	
b. Aprobado	Ley de Ingresos y Presupuesto de Egresos			pesos	Art. 6 y 19 de la LDF	
c. Ejercido	Cuenta Pública / Formato 4 LDF			pesos	Art. 6 y 19 de la LDF	
<b>3 Financiamiento Neto dentro del Techo de Financiamiento Neto (f)</b>						
a. Propuesto	Iniciativa de Ley de Ingresos			pesos	Art. 6, 19 y 48 de la LDF	
b. Aprobado	Ley de Ingresos			pesos	Art. 6, 19 y 48 de la LDF	
c. Ejercido	Cuenta Pública / Formato 4 LDF			pesos	Art. 6, 19 y 48 de la LDF	
<b>4 Recursos destinados a la atención de desastres naturales</b>						
<b>a. Asignación al fideicomiso para desastres naturales (m)</b>						
a.1 Aprobado	Reporte Trím. Formato 8 a)			pesos	Art. 9 de la LDF	
a.2 Pagado	Cuenta Pública / Formato 6 a)			pesos	Art. 9 de la LDF	
b. Aportación promedio realizada por la Entidad Federativa durante los 5 ejercicios anteriores para infraestructura dañada por desastres naturales (n)	Autorizaciones de recursos aprobados por el FONDEN			pesos	Art. 9 de la LDF	
c. Saldo del fideicomiso para desastres naturales (o)	Cuentas Auxiliares de Cuentas			pesos	Art. 9 de la LDF	
d. Costo promedio de los últimos 5 ejercicios de la reconstrucción de infraestructura dañada por desastres naturales (p)	Autorizaciones de recursos aprobados por el FONDEN			pesos	Art. 9 de la LDF	
<b>5 Techo para servicios personales (q)</b>						
a. Asignación en el Presupuesto de Egresos	Reporte Trím. Formato 6 d)			pesos	Art. 10 y 21 de la LDF	
b. Ejercido	Reporte Trím. Formato 6 d)			pesos	Art. 13 fracc. V y 21 de la LDF	
<b>6 Previsiones de gasto para compromisos de pago derivados de APPs (r)</b>						
a. Asignación en el Presupuesto de Egresos	Presupuesto de Egresos			pesos	Art. 11 y 21 de la LDF	
<b>7 Techo de ADEFAS para el ejercicio fiscal (s)</b>						
a. Propuesto	Proyecto de Presupuesto de Egresos			pesos	Art. 12 y 20 de la LDF	
b. Aprobado	Reporte Trím. Formato 6 a)			pesos	Art. 12 y 20 de la LDF	
c. Ejercido	Cuenta Pública / Formato 6 a)			pesos	Art. 12 y 20 de la LDF	
<b>B. INDICADORES CUALITATIVOS</b>						
<b>1 Iniciativa de Ley de Ingresos y Proyecto de Presupuesto de Egresos</b>						
a. Objetivos anuales, estrategias y metas para el ejercicio fiscal (f)	Iniciativa de Ley de Ingresos y Proyecto de Presupuesto de Egresos				Art. 5 y 18 de la LDF	
b. Proyecciones de ejercicios posteriores (u)	Iniciativa de Ley de Ingresos y Proyecto de Presupuesto de Egresos / Formatos 7 a) y b)				Art. 5 y 18 de la LDF	
c. Descripción de riesgos relevantes y propuestas de acción para enfrentarlos (v)	Iniciativa de Ley de Ingresos y Proyecto de Presupuesto de Egresos				Art. 5 y 18 de la LDF	
d. Resultados de ejercicios fiscales anteriores y el ejercicio fiscal en cuestión (w)	Iniciativa de Ley de Ingresos y Proyecto de Presupuesto de Egresos / Formatos 7 c) y d)				Art. 5 y 18 de la LDF	
e. Estudio actuarial de las pensiones de sus trabajadores (x)	Proyecto de Presupuesto de Egresos / Formato 8				Art. 5 y 18 de la LDF	
<b>2 Balance Presupuestario de Recursos Disponibles, en caso de ser negativo</b>						
a. Razones excepcionales que justifican el Balance Presupuestario de Recursos Disponibles negativo (y)	Iniciativa de Ley de Ingresos o Proyecto de Presupuesto de Egresos				Art. 6 y 19 de la LDF	
b. Fuente de recursos para cubrir el Balance Presupuestario de Recursos Disponibles negativo (z)	Iniciativa de Ley de Ingresos o Proyecto de Presupuesto de Egresos				Art. 6 y 19 de la LDF	
c. Número de ejercicios fiscales y acciones necesarias para cubrir el Balance Presupuestario de Recursos Disponibles negativo (aa)	Iniciativa de Ley de Ingresos o Proyecto de Presupuesto de Egresos				Art. 6 y 19 de la LDF	
d. Informes Trimestrales sobre el avance de las acciones para recuperar el Balance Presupuestario de Recursos Disponibles (bb)	Reporte Trím. y Cuenta Pública				Art. 6 y 19 de la LDF	
<b>3 -s Personales</b>						
a. Remuneraciones de los servidores públicos (cc)	Proyecto de Presupuesto				Art. 10 y 21 de la LDF	
b. Previsiones salariales y económicas para cubrir incrementos salariales, creación de plazas y otros (dd)	Proyecto de Presupuesto				Art. 10 y 21 de la LDF	
<b>INDICADORES DEL EJERCICIO PRESUPUESTARIO</b>						
<b>A. INDICADORES CUANTITATIVOS</b>						
<b>1 Ingresos Excedentes derivados de Ingresos de Libre Disposición</b>						
a. Monto de Ingresos Excedentes derivados de ILD (ee)	Cuenta Pública / Formato 5			pesos	Art. 14 y 21 de la LDF	
b. Monto de Ingresos Excedentes derivados de ILD destinados al fin del A.14, fracción I de la LDF (ff)	Cuenta Pública			pesos	Art. 14 y 21 de la LDF	
c. Monto de Ingresos Excedentes derivados de ILD destinados al fin del A.14, fracción II, a) de la LDF (gg)	Cuenta Pública			pesos	Art. 14 y 21 de la LDF	
d. Monto de Ingresos Excedentes derivados de ILD destinados al fin del A.14, fracción II, b) de la LDF (hh)	Cuenta Pública			pesos	Art. 14 y 21 de la LDF	
e. Monto de Ingresos Excedentes derivados de ILD destinados al fin del artículo noveno transitorio de la LDF (ii)				pesos	Art. Noveno Transitorio de la LDF	
<b>B. INDICADORES CUALITATIVOS</b>						
1. Análisis Costo-Beneficio para programas o proyectos de inversión mayores a 10 millones de UDIS (jj)	Página de internet de la Secretaría de Finanzas o Tesorería Municipal				Art. 13 fracc. III y 21 de la LDF	
2. Análisis de conveniencia y análisis de transferencia de riesgos de los proyectos APPs (kk)	Página de internet de la Secretaría de Finanzas o Tesorería Municipal				Art. 13 fracc. III y 21 de la LDF	
3. Identificación de población objetivo, destino y temporalidad de subsidios (ll)	Página de internet de la Secretaría de Finanzas o Tesorería Municipal				Art. 13 fracc. VII y 21 de la LDF	
<b>INDICADORES DE DEUDA PÚBLICA</b>						
<b>A. INDICADORES CUANTITATIVOS</b>						
<b>1 Obligaciones a Corto Plazo</b>						
a. Límite de Obligaciones a Corto Plazo (mm)				pesos	Art. 30 fracc. I de la LDF	
b. Obligaciones a Corto Plazo (nn)				pesos	Art. 30 fracc. I de la LDF	



www.serviciopublico.gob.mx



## RELACIÓN DE CUENTAS BANCARIAS PRODUCTIVAS ESPECIFICAS

RELACIÓN DE CUENTAS BANCARIAS PRODUCTIVAS ESPECIFICAS		
TRANSFERENCIAS	BANCO SANTANDER (MÉXICO), S.A.	65501607704
TRANSFERENCIAS	BANCO SANTANDER (MÉXICO), S.A.	65501607749
TRANSFERENCIAS	BANCO SANTANDER (MÉXICO), S.A.	65501607721